

<什器・備品リスト>

階	室名	什器名	W×D×H (mm)	数量	材質	備品類
A棟 2	事務室	可動パーティション	2150×350×1840	1	スチール	スタット：アルミ製 (65×45×2970)×30 石膏ボード： (1800×900×9.5)×7 (50×50×3000)×5 ポール：スチール製 (25φ×1700)×2 ポール：スチール製 (20φ×950)×2 棚板：木製 (840×420×25)×2
		棚	880×515×1790	1	スチール	
		ロッカー	455×520×1790	1	スチール	
		放送設備用ラック	1130×430×2000	1	スチール	
		机	1000×600×700	1	スチール	
		電子交換器	510×290×960	1	スチール	
		棚	900×460×1110	1	スチール	
		会議机	1520×760×740	2	スチール	
		花台	750φ×1030	8	スチール	
		ラック	900×380×1360	1	スチール	
		両替機	600×830×1250	1	スチール	
		両替機	400×700×1100	1	スチール	
		両替機	340×700×920	1	スチール	
	棚	880×380×1790	1	スチール		
	前室2-1					消火器×1
	階段E					タカ×1 懐中電灯×10 ヘルメット×5、カバン×5
	ストックルーム	ロッカー	900×515×1790	3	スチール	消火器×3 懐中電灯×4
ラック		900×360×1470	2	スチール		
テーブル脚		420×370×610	1	スチール		
棚板		1790×440×35	9	スチール		
棚脚		50×45×1820	4	スチール		
電気室					消火器×1	
部屋2-3	ロッカー	900×510×1790	1	スチール		
	ロッカー	900×390×1790	1	スチール		
	棚	900×530×1330	1	スチール		
	マガジンラック	770×300×1500	1	スチール		
	商品棚	900×400×1360	1	スチール		
棚	330×330×1700	1	木			
部屋2-4					消火器×1	
風除室D					靴拭マット (1500×500)	
階段B	商品棚	770×300×1500	1	スチール		
	ロッカー	1520×410×930	1	スチール		
ハッカージョウ	シンク	1200×900×800	1	SUS	消火器×1、ハケツ 脚立 (H2200)×1	
便所A (女)					ゴミ箱、モップ、ハケツ	
階段A					ゴミ箱	

C棟 1	共用廊下	物置	950×520×880	1	木	ホソソ×1、燃料
C棟 2	共用廊下					コンクリートブロック×2
C棟 3	共用廊下					消火器×1
C棟 4	共用廊下					消火器×2
C棟 5	共用廊下					消火器×2、TVアンテナ×1 折り畳みベッド×1

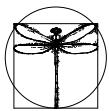
<什器・備品リスト>

階	室名	什器名	W×D×H (mm)	数量	材質	備品類	
A棟 3	階段C	ベンチ	1700×560×400	1	スチール	消火器×10、小便器×1	
	店舗						
	ハッカージョウ3-1	シンク	1200×900×700	1	SUS		台車 (大)×1 脚立 (H1700)×2
		棚	1800×450×2110	2	スチール		
	倉庫3-1	ベンチ	1700×560×400	3	スチール		消火器×1、電灯×8 木材：L1800×40
		灰皿	270×270×620	1	スチール		
	ミーティングルーム	棚	1600×600×1800	2	木		
		棚	1380×600×1800	1	木		
	男子更衣室	机	900×600×740	2	スチール		
		机	1460×640×740	1	スチール		
		引出し	460×620×740	1	スチール		
		ロッカー	900×520×1790	3	スチール		
		棚	880×380×1790	1	スチール		
		棚	450×1810×1810	1	スチール		
		折りたたみ椅子	400×400×700	1	スチール		
		ローコンベヤ	450×65×3000	2	スチール		
	倉庫3-2	棚	1700×600×1800	1	木		黒板：900×600 ホワイトボード：900×600
棚		1250×600×1800	1	木			
棚		1600×600×1800	2	木			
棚		1370×600×1800	1	木			
棚		960×460×1500	1	スチール			
ロッカー		900×520×1790	1	スチール			
机		1200×700×650	3	スチール			
机		1700×900×700	2	スチール			
通路H					消火器×2		
階段E					担架×1		
部屋3-1	長机	1820×450×750	1	スチール			
	本棚	740×280×230	1	スチール			
	机	910×630×750	1	スチール			
EV機械室	棚	880×380×880	1	スチール	消火器×2		
分電盤室					消火器×1		
ストックルーム	スノコ	1800×540×20	38	スチール	消火器×3 スタット：アルミ製 (65×45×3000)×2		
	棚板	1400×330×20	1	スチール			
	ロッカー	900×520×1790	14	スチール			
階段B	踏台	450×460×520	1	スチール	脚立 (H1800)×2		
クリンリンスルーム	ロッカー	900×410×1790	2	スチール	ホワイトボード：1200×900		
	棚	880×510×1790	1	スチール			
	棚	890×520×1790	1	スチール			
	ワゴン	650×300×800	1	スチール			
	棚	1810×460×1790	1	スチール			
	机	900×630×750	1	スチール			
通路I	ベンチ	1700×560×400	1	スチール	消火器×1		
部屋3-2	卓上旋盤	1000×650×1100	1	スチール	消火器×1		
部屋3-7					ハケツ×1		
サーバールーム	サーバラック	570×780×2000	1	スチール			
前室3-1	ロッカー	460×520×1790	2	スチール	消火器×1		
部屋3-8					消火器×3 石膏ボード： (900×1800×9.5)×2		

<什器・備品リスト>

階	室名	什器名	W×D×H (mm)	数量	材質	備品類
A棟 3	通路J					消火器×2
	部屋3-9	ロッカー	900×520×1790	1	スチール	
A棟 4	ハッカージョウ3-2	シンク	1200×900×700	1	SUS	消火器×2 ホリタンク×1、ハケツ×1
		棚	1810×460×2100	2	スチール	
		衣文掛け	810×410×1450	1	スチール	
		電気ヒーター	420×170×370	1	スチール	書類×21箱、電灯×5 一斗缶 (シン他)×5 ハケツ缶 (塗料他)×3
		電気ヒーター	350×300×700	1	スチール	
空調機械置場	棚	880×380×1810	1	スチール	床材：100枚、ハケツ×2 石膏ボード (1800×900×12)×1 化粧石膏ボード (900×900×9.5)×2 スタロフォーム (1800×900×25)×1 コンクリートブロック×4 脚立 (H1100) ドラム缶 (ハフ)×1 台車 (大)×2 台車 (小)×1	
	脚	650×650×510	2	スチール		
	折りたたみ椅子	400×400×700	1	スチール		
倉庫	棚	890×450×2010	1	スチール		
	棚	1800×450×2010	2	スチール		
	棚	1800×600×1810	1	スチール		
	棚	1800×600×2110	1	スチール		
	ロッカー	900×420×880	1	スチール		
	ロッカー	900×520×1800	2	スチール		
電気設備スペース	棚	1850×450×1810	1	スチール	コンクリートブロック×5 杵×1、臼×1 ゴミ箱×1、消火器×7 ポール：金属製 (60φ×2000)×1 (30φ×1600)×1 (40φ×2400)×2 帯電防止マット (810×4000)×1 (900×4000)×1 懐中電灯×3	
	棚	1790×460×2100	2	スチール		
	棚	1800×450×600	1	スチール		
	図面ケース	940×670×510	1	スチール		
監視室	棚	1760×400×970	1	スチール	コンクリートブロック×1	
	棚	880×400×970	1	スチール		
	棚	450×400×880	1	スチール		
	棚	880×400×970	1	スチール		
	図面ケース	980×740×930	1	スチール		
駐車場 (外部)	ロッカー	900×520×1790	1	スチール	靴拭マット (3800×1950) 消火器×2 ビデ足場×4セット 建材 (1m3) 脚立 (H1200)	
	衣文掛け	1510×400×1680	1	スチール		
	机	1000×700×730	1	スチール		
	棚	400×360×900	1	スチール		
	除雪機	1500×1000×1200	1	スチール		
A棟 5	階段A					消火器×2
	ELVホール					靴拭マット： (3100×1900)×1 (1770×1370)×1 脚立：(H850)×1 (H1800)×1 スコップ、竹ぼうき
	ELV機械室					消火器×1、ドラム缶×1 蛍光灯 (L850×2) 掃除具、ホース ドラム式延長ケーブル×1
クーリングタワー置場 (外部)					ホリタンク×28	

※特記以外、全て撤去。



**SITE**  
株式会社サイト

〒394-0028  
長野県岡谷市本町四丁目13-16  
TEL: 0266-24-1070 FAX: 0266-21-1251  
一級建築士事務所  
(長野県) 知事登録 (諏訪) G第81211号

開設者 管理建築士  
一級建築士  
登録番号153395号  
濱 一平

担当設計者 設計者  
一級建築士  
登録番号294614号  
矢崎 和夫

設計者  
一級建築士  
登録番号  
号

訂正・特記事項

工事名称

ラオカヤ解体工事

作成年月

2026/03

図面番号

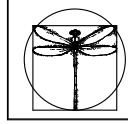
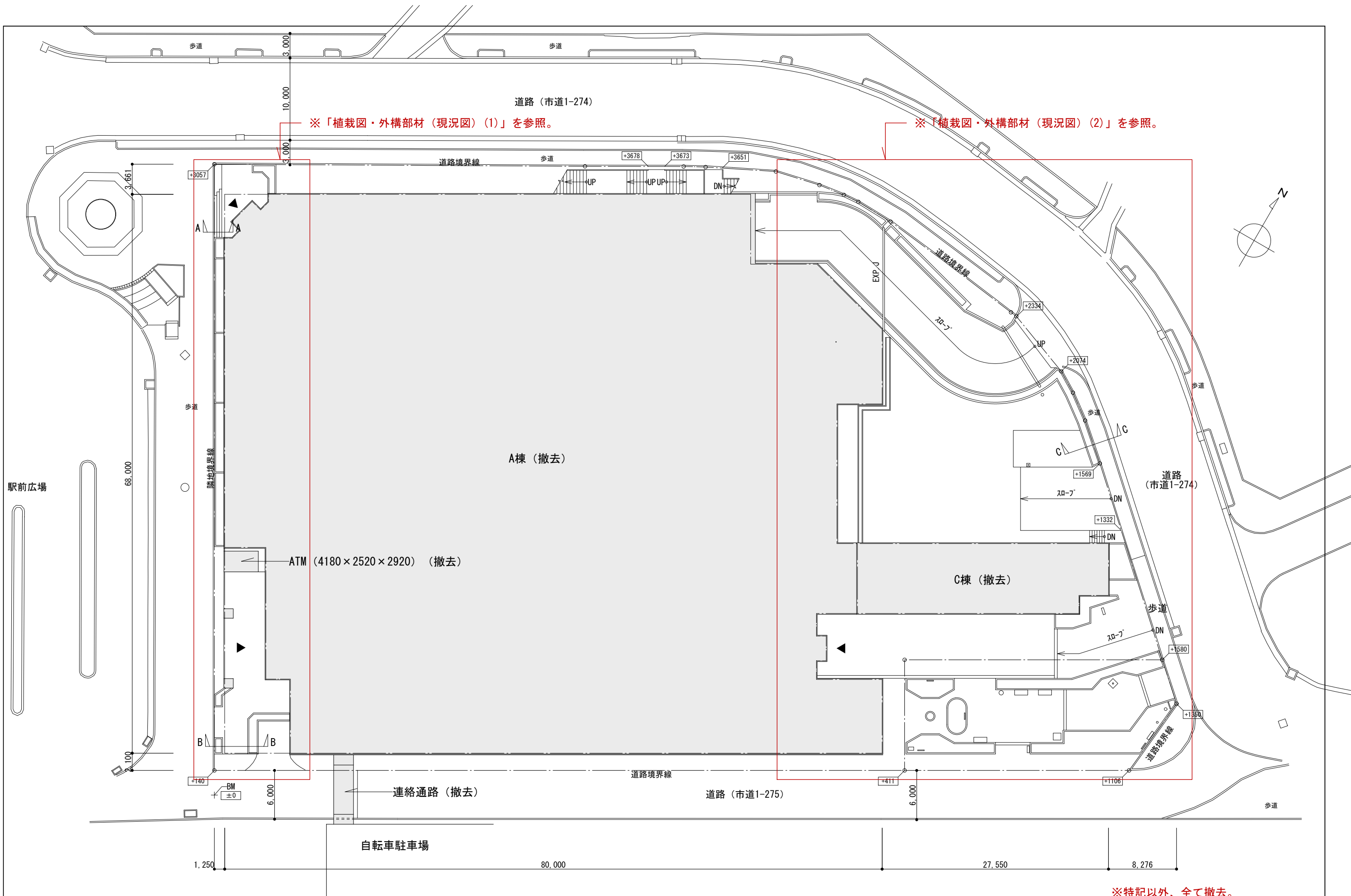
No. A-81

図面名称

什器・備品リスト(2)

縮尺

No Scale



**SITE**  
株式会社サイト

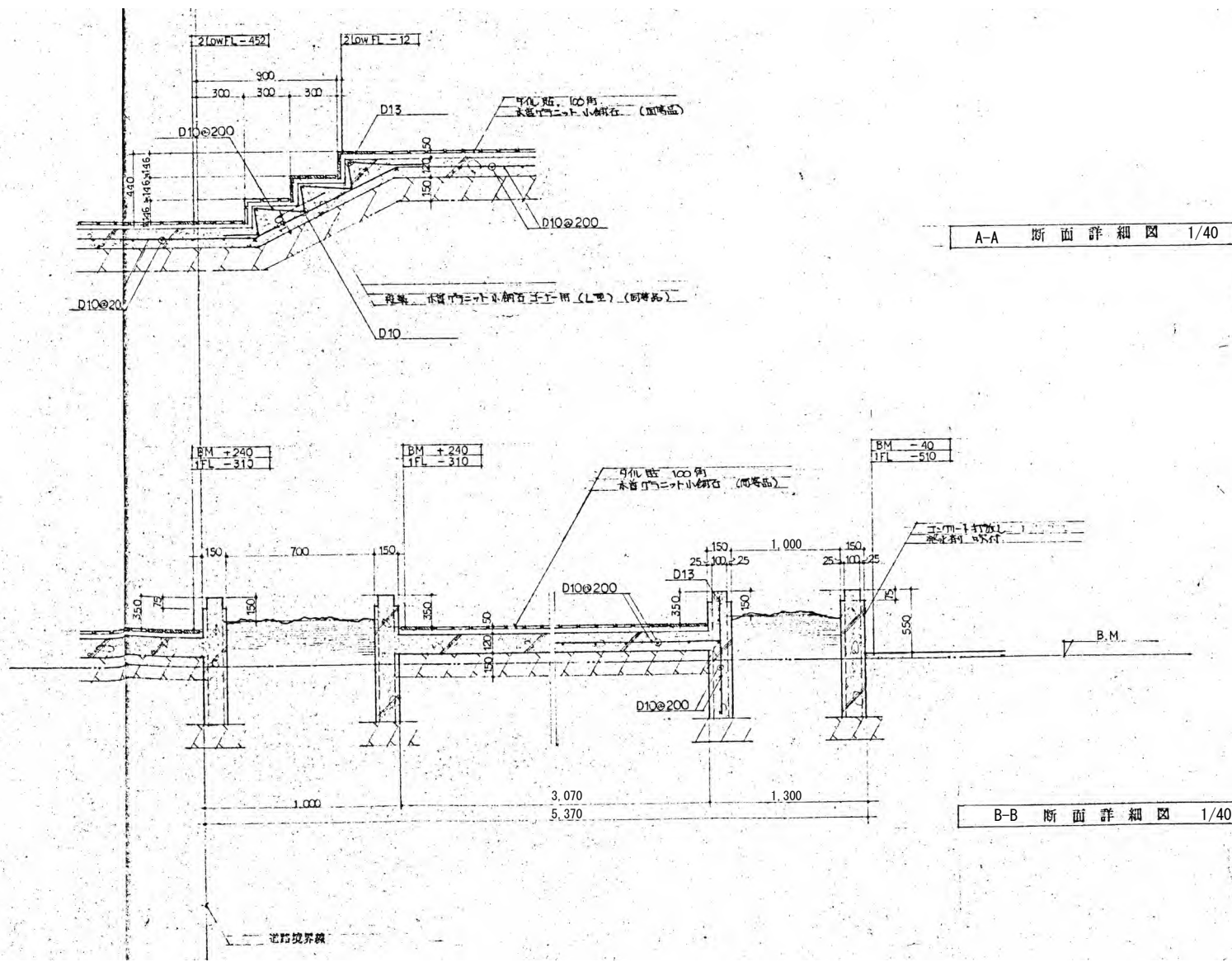
〒394-0028  
長野県岡谷市本町四丁目13-16  
TEL: 0266-24-1070 FAX: 0266-21-1251  
一級建築士事務所  
(長野県) 知事登録(諏訪) G第81211号

開設者 管理建築士  
一級建築士  
登録番号153395号  
濱 一平

担当設計者 設計者  
一級建築士  
登録番号294614号  
矢崎 和夫

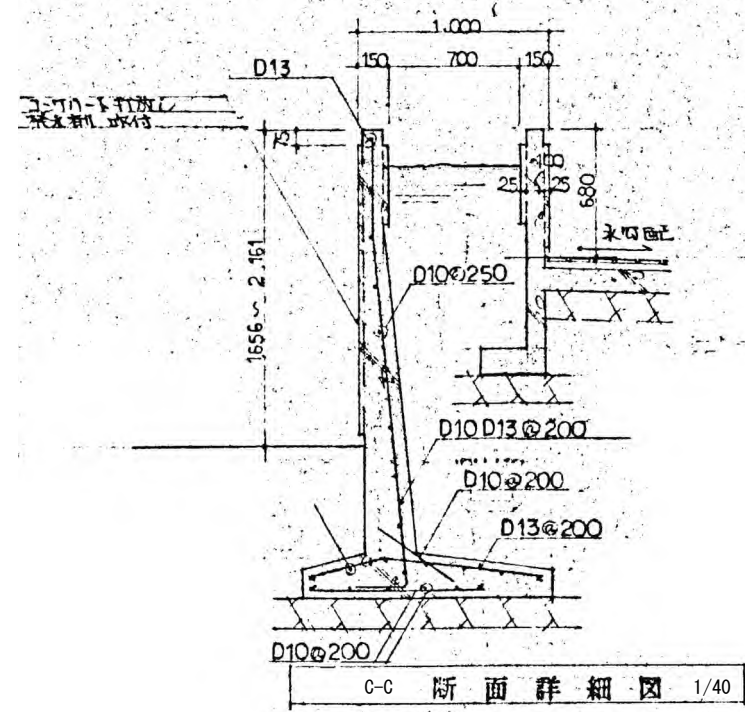
訂正・特記事項	

工事名称	ラオカヤ解体工事	作成年月	2026/03	図面番号	No. A-82
図面名称	外構図（現況図）	縮尺	1/400		



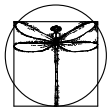
A-A 断面詳細図 1/40

B-B 断面詳細図 1/40



C-C 断面詳細図 1/40

※特記以外、全て撤去。



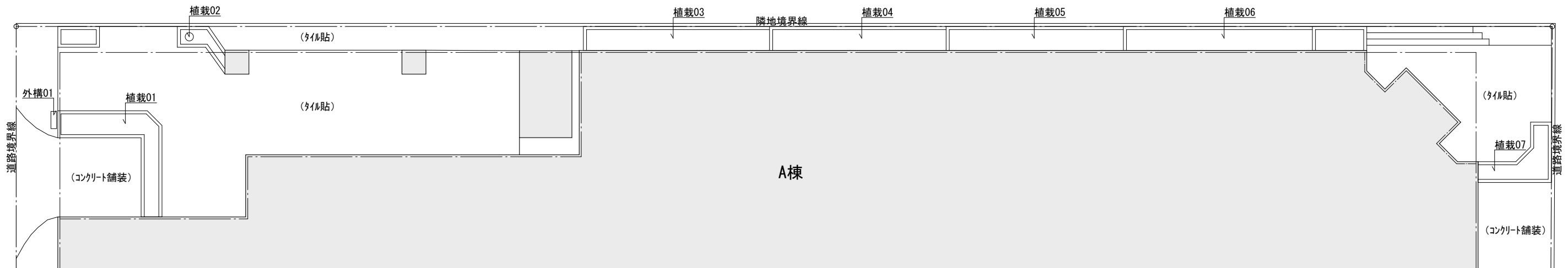
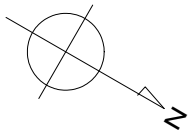
**SITE**  
株式会社サイト

〒394-0028  
長野県岡谷市本町四丁目13-16  
TEL: 0266-24-1070 FAX: 0266-21-1251  
一級建築士事務所  
(長野県) 知事登録(諏訪) 第01211号

開設者	管理建築士	担当設計者	設計者
一級建築士 登録番号153395号	一級建築士 登録番号294614号	一級建築士 登録番号	号
濱 一平	矢崎 和夫		

訂正・特記事項	

工事名称	ララオカヤ解体工事	作成年月	2026/03	図面番号	No. A-83
図面名称	既存外構図詳細図	縮尺	1/40		



<植栽リスト>

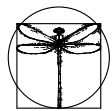
植栽記号	樹種	根元径 (mm)	枝張 (mm)	樹高 (mm)	面積 (㎡)
植栽01	サツキ (密植)	-	-	750	7.28
植栽02	不明 (切株のみ)	400	-	-	-
植栽03	サツキ (密植)	-	-	400	8.79
植栽04	サツキ (密植)	-	-	400	8.33
植栽05	サツキ (密植)	-	-	400	8.36
植栽06	サツキ (密植)	-	-	400	8.93
植栽07	サツキ (密植)	-	-	300	4.02
植栽08	サツキ (密植)	-	-	600	7.78
植栽09	サツキ (密植)	-	-	400	10.56
植栽10	不明 (切株のみ)	200	-	-	-
植栽11	不明 (切株のみ)	200	-	-	-
植栽12	サツキ・ド`ウダ`ンツツ` (密植)	-	-	400	8.69
植栽13	不明 (切株のみ)	450	-	-	-
植栽14	サツキ・ド`ウダ`ンツツ` (密植)	-	-	800	26.06
植栽15	ニシキ`	250	3300	5000	-
植栽16	ニシキ`	150	2000	5000	-
植栽17	ニシキ`	200	4000	5000	-
植栽18	ニシキ`	150	3800	5500	-
植栽19	ニシキ`	200	3800	6000	-
植栽20	サツキ・ド`ウダ`ンツツ` (密植)	-	-	400	41.09

植栽記号	樹種	根元径 (mm)	枝張 (mm)	樹高 (mm)	面積 (㎡)
植栽21	サルスベリ	250	2000	5500	-
植栽22	モミジ	250	1800	6000	-
植栽23	モミジ	250	2250	6500	-
植栽24	ニシキ`	150	3500	5500	-
植栽25	サクラ	650	12000	9000	-
植栽26	ニシキ`	200	3500	3800	-
植栽27	サツキ・ド`ウダ`ンツツ` (密植)	-	-	500	10.39
植栽28	不明 (切株のみ)	450	-	-	-
植栽29	不明 (切株のみ)	500	-	-	-
植栽30	サツキ・ド`ウダ`ンツツ` (密植)	-	-	300	15.90
植栽31	サルスベリ	150	-	4200	-
植栽32	ニシキ`	200	-	6000	-
植栽33	不明 (切株のみ)	250	-	-	-
植栽34	ニシキ`	250	6000	6000	-

<外構リスト>

外構記号	外構名	材質	幅 (mm)	奥行 (mm)	高さ (mm)
外構01	サイン看板	スチール・石	830	270	2190
外構02	U字溝 (蓋付)	スチール・コンクリート	400	16700+3350+8285	400
外構03	ゲート	スチール	8500	250	3730
外構04	槽	コンクリート	4460	9400	不明
外構05	サイン看板	スチール・石	830	270	2190
外構06	U字溝 (蓋付)	スチール・コンクリート	350	6000+28865	350
外構07	オブジェ	スチール	850	850	3380
外構08	ベンチ	木・スチール	1600	640	740
外構09	ベンチ	木・スチール	1600	640	740
外構10	水飲み	コンクリート	Φ550	-	620
外構11	サイン看板	スチール・FRP	845	100	910
外構12	サイン看板	スチール・FRP	845	100	910
外構13	ベンチ	木・スチール	1600	640	740
外構14	サイン看板	スチール・石	830	270	2190
外構15	サイン看板	スチール・FRP	800	100	910
外構16	サイン看板	スチール・FRP	800	100	900
外構17	ベンチ	木・スチール	1600	640	740
外構18	サイン看板	スチール・FRP	800	100	845
外構19	サイン看板	スチール	680	400	1100

※特記以外、全て撤去。



**SITE**  
株式会社サイト

〒394-0028  
長野県岡谷市本町四丁目13-16  
TEL: 0266-24-1070 FAX: 0266-21-1251  
一級建築士事務所  
(長野県) 知事登録 (諏訪) G第81211号

開設者  
一級建築士  
登録番号153395号  
濱 一平

管理建築士  
一級建築士  
登録番号294614号  
矢崎 和夫

担当設計者  
一級建築士  
登録番号  
号

設計者  
号

訂正・特記事項

工事名称

ララオカヤ解体工事

作成年月

2026/03

図面番号

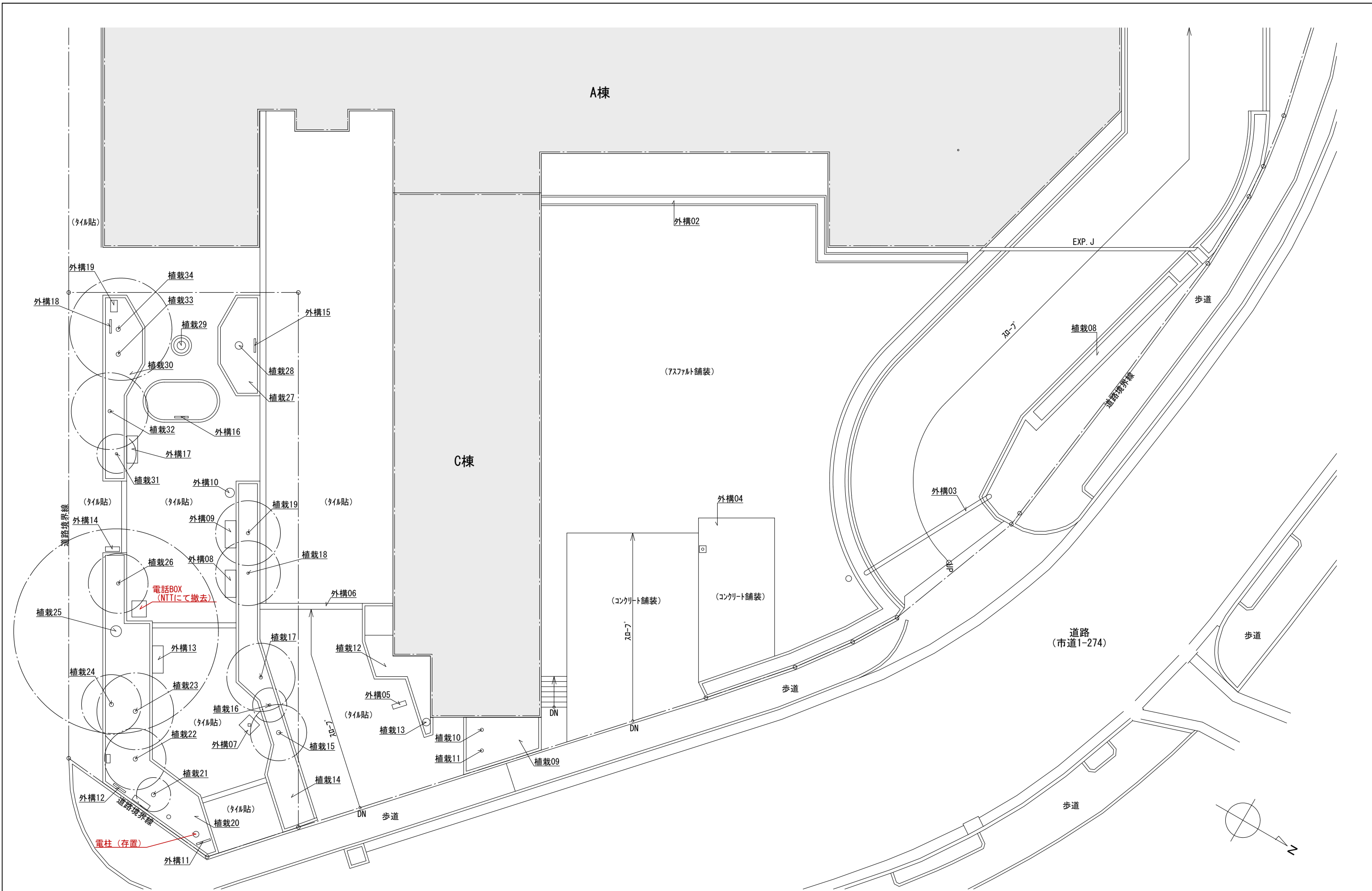
No. A-84

図面名称

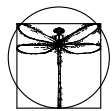
植栽図・外構部材 (現況図) (1)

縮尺

1/200



※特記以外、全て撤去。



**SITE**

〒394-0028  
長野県岡谷市本町四丁目13-16  
TEL: 0266-24-1070 FAX: 0266-21-1251  
一級建築士事務所  
(長野県) 知事登録(諏訪) G第01211号

開設者 管理建築士 担当設計者 設計者  
一級建築士 一級建築士 一級建築士  
登録番号153395号 登録番号294614号 登録番号  
濱 一平 矢崎 和夫

訂正・特記事項

工事名称

ララオカヤ解体工事

作成年月

2026/03

図面番号

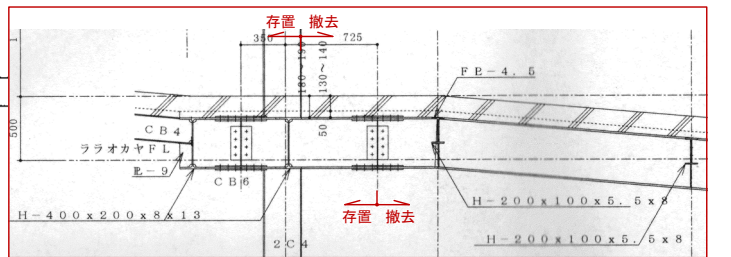
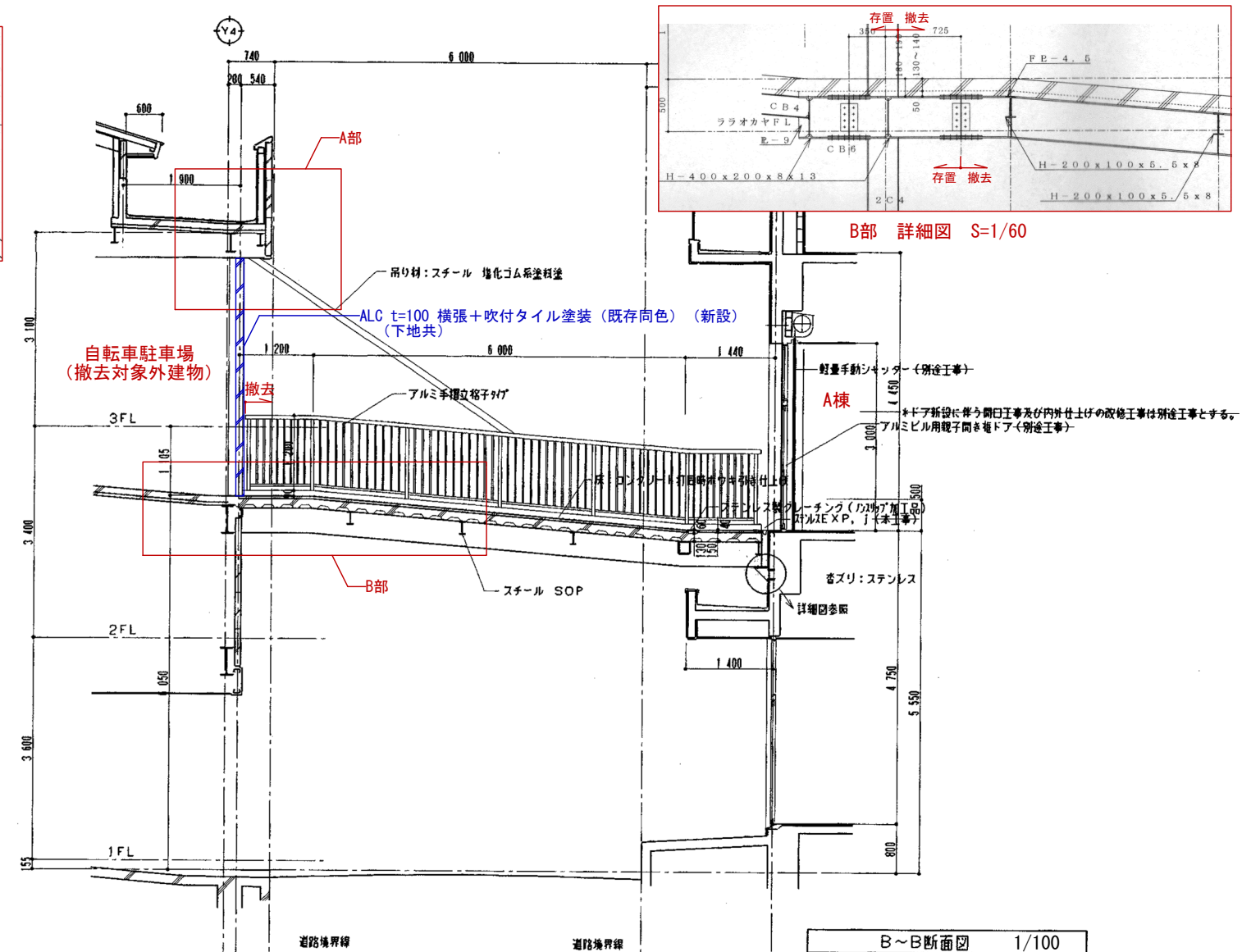
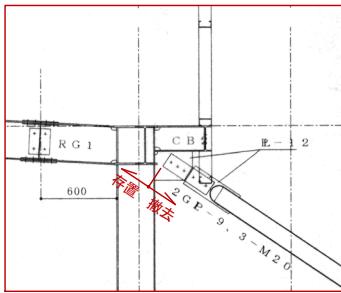
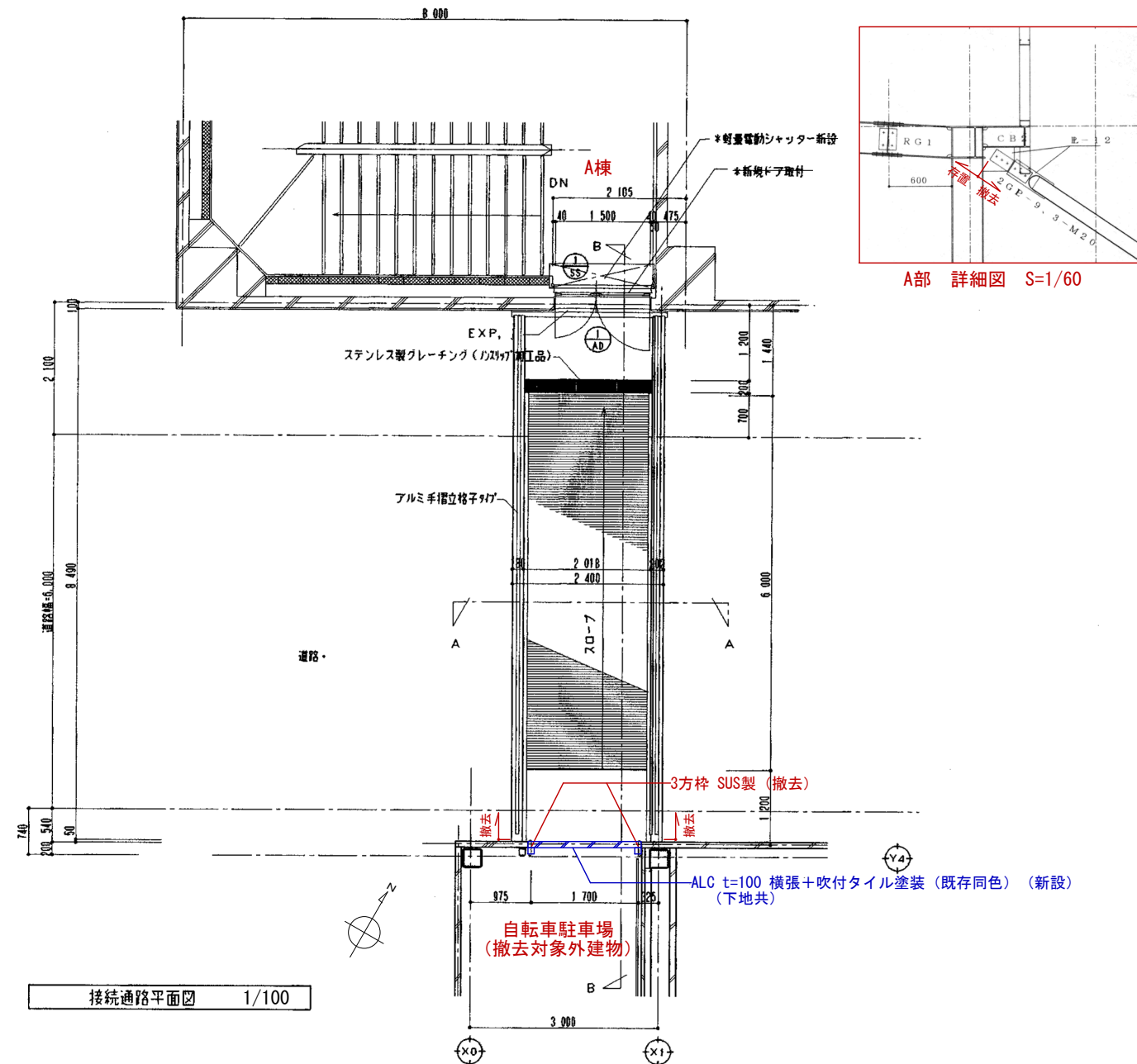
No. A-85

縮尺

1/200

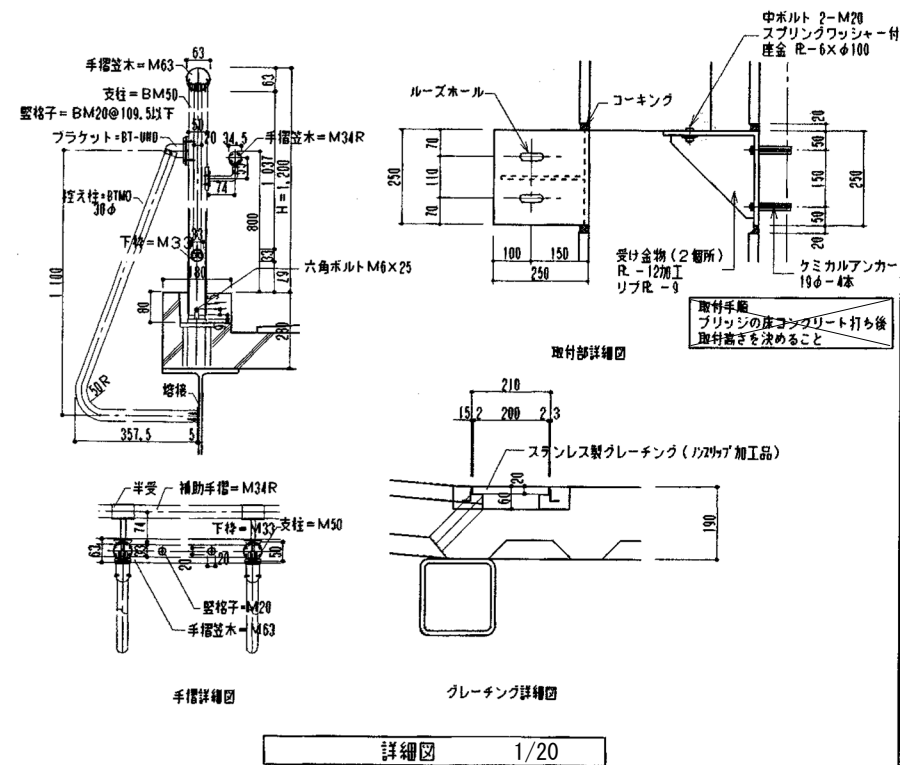
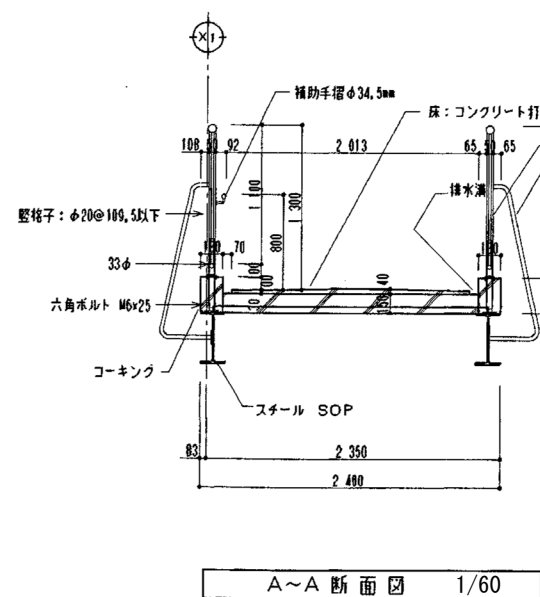
植栽図・外構部材(現況図)(2)

株式会社サイト

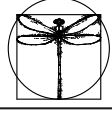


\*建具工事は別途工事とする

建具番号	数量	1	数量	1
窓	1	1/50	1	1/100
型式	ビル用アルミサッシ親子開きドア 3A: ハメ渡し		軽量バランス式シャッター	
見込	70			
硝子	網入りトーマイガラス t6.8mm			
付上	アクリル樹脂樹脂塗装		スチール 塩化ゴム系塗装	
備考	標準金物一式・シリンダー錠・ドアクローザー・フランス落とし		標準金物一式・枠: 2x-M6塩化樹脂塗装	



※特記以外、全て撤去。



**SITE**  
株式会社サイト

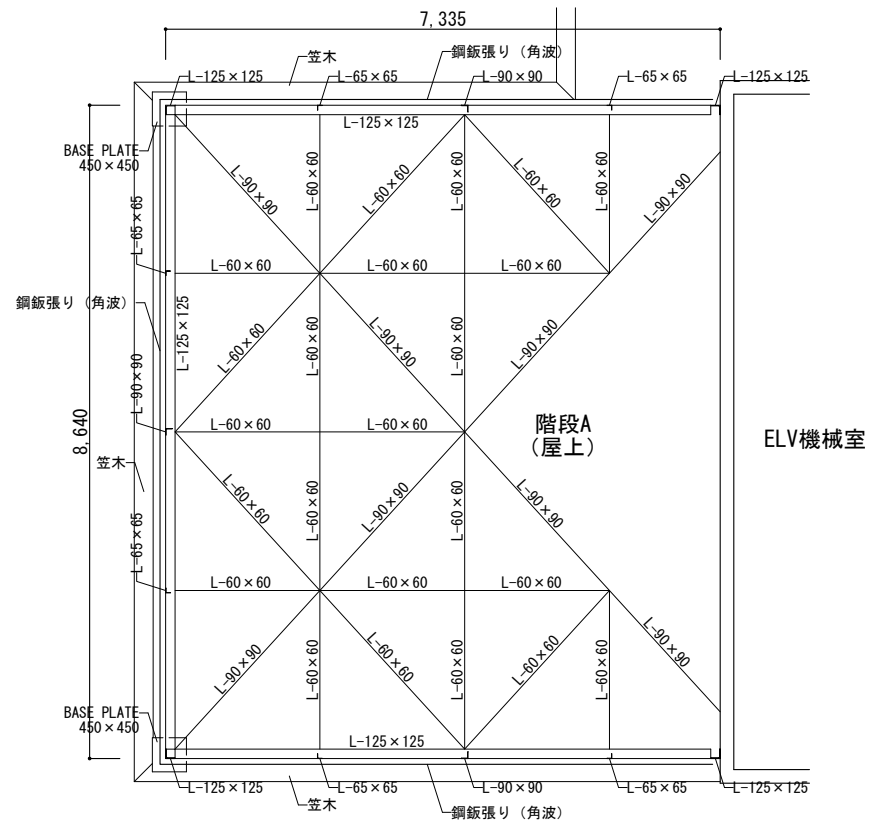
〒394-0028  
長野県岡谷市本町四丁目13-16  
TEL: 0266-24-1070 FAX: 0266-21-1251  
一級建築士事務所  
(長野県) 知事登録(諏訪) G第01211号

開設者 管理建築士 担当設計者 設計者  
一級建築士 一級建築士 一級建築士  
登録番号153395号 登録番号294614号 登録番号  
濱 一平 矢崎 和夫

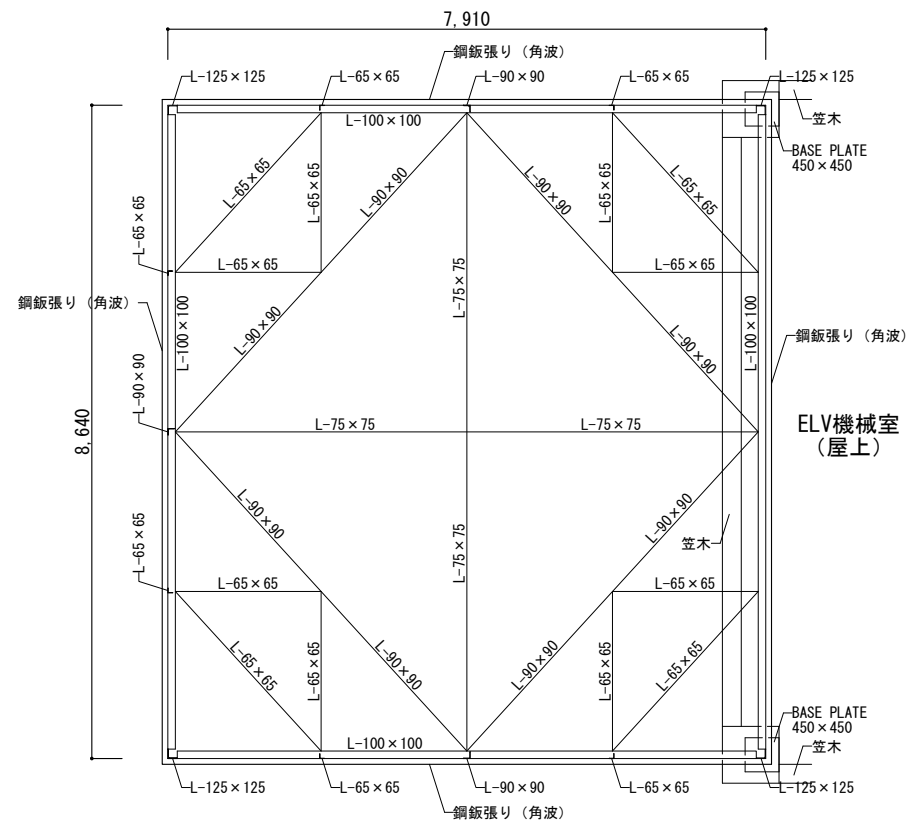
訂正・特記事項

ラオカヤ解体工事  
接続通路詳細図

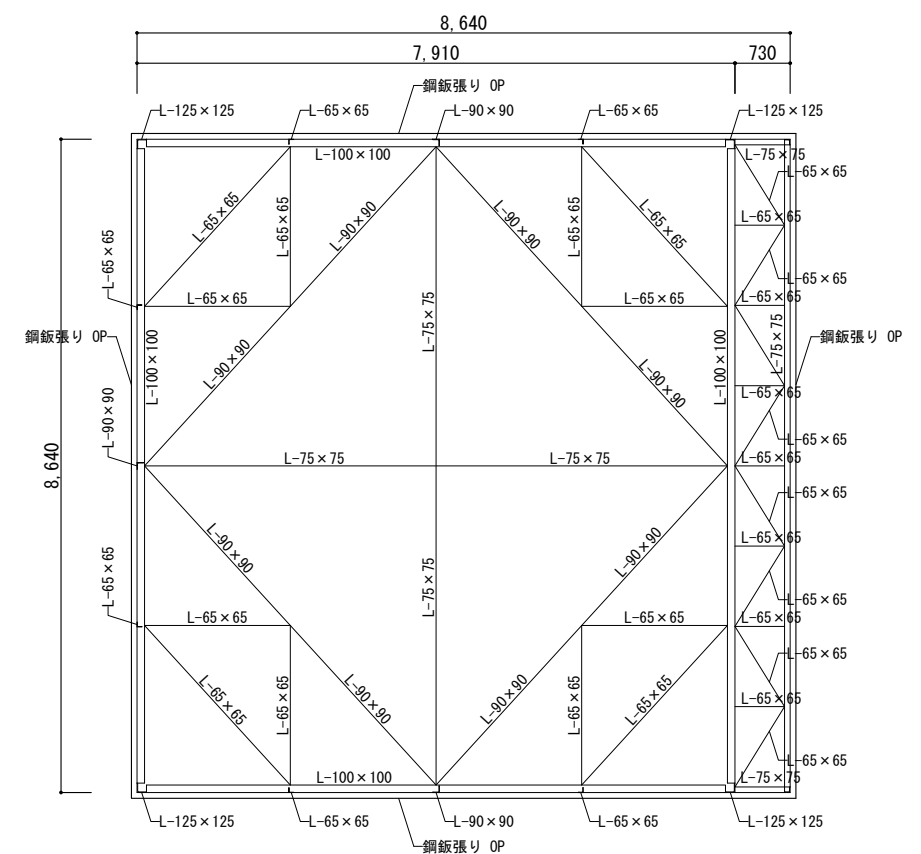
作成年月 2026/03  
No. A-86  
1/100, 1/60, 1/20



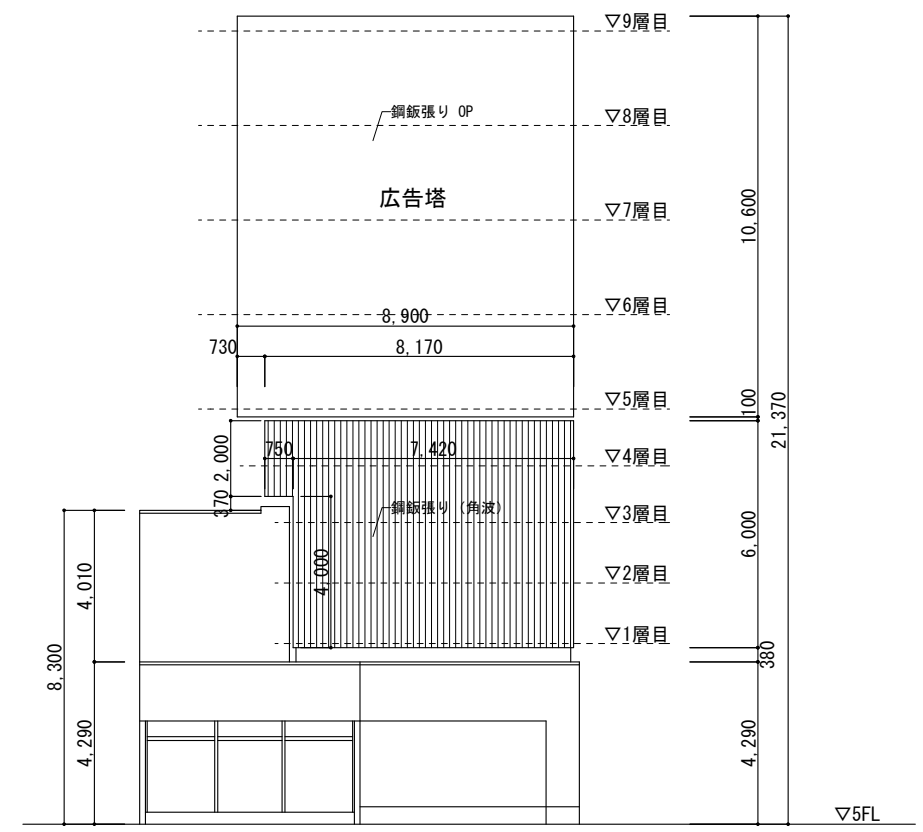
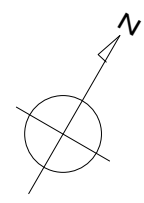
平面図 (1~3層目) 1/100



平面図 (4層目) 1/100

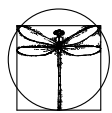


平面図 (5~9層目) 1/100



北側立面図 1/200

※特記以外、全て撤去。



**SITE**  
株式会社サイト

〒394-0028  
長野県岡谷市本町四丁目13-16  
TEL: 0266-24-1070 FAX: 0266-21-1251  
一級建築士事務所  
(長野県) 知事登録 (諏訪) G第81211号

開設者  
一級建築士  
登録番号153395号  
濱 一平

管理建築士  
一級建築士  
登録番号294614号  
矢崎 和夫

担当設計者  
一級建築士  
登録番号  
号

設計者  
号

訂正・特記事項

工事名称  
ラオカヤ解体工事

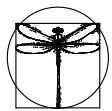
作成年月  
2026/03  
図名  
広告塔詳細図

図尺  
1/100, 1/200

図番  
No. A-87



工 事 名	工 程 表		工 事 概 要		工 期																															
			RC造5階建他	敷地面積 7,188.20 m <sup>2</sup>	延床面積 16,581.27 m <sup>2</sup>	自 令和 年 月 日	至 令和 年 月 日	期間: 22ヶ月																												
ララオカヤ解体工事			第1期工事																第2期工事																第3期工事	
			1月	2月	3月	4月	5月	6月	7月	8月	9月	10月	11月	12月	13月	14月	15月	16月	17月	18月	19月	20月	21月	22月												
<b>共通仮設工事</b>																																				
準備工																																				
オーバーフロッグ設置																																				
仮囲い																																				
オーバーフロッグ撤去																																				
仮囲い撤去																																				
<b>A・B棟</b>																																				
外部足場																																				
内部解体																																				
アスベスト除去																																				
A棟 上層躯体解体																																				
基礎解体																																				
<b>駐輪場接続フロッグ</b>																																				
仮設間仕切り																																				
フロッグ撤去～駐輪場外壁塞ぎ																																				
<b>C棟</b>																																				
外部足場																																				
内部解体																																				
アスベスト除去																																				
上層躯体解体																																				
基礎解体																																				
<b>外構</b>																																				
外構 構造物撤去																																				
整地、敷地境界安全柵																																				
<b>交通規制等</b>																																				
北側歩道通行止め																																				
南側 車道・歩道通行止め(駐輪場利用者通路、東側各店舗前を除く)																																				
★駐輪場通路止め(10日間程度)																																				
南側 車道・歩道通行止め(駐輪場利用者通路、東側各店舗前を除く)																																				
			1月	2月	3月	4月	5月	6月	7月	8月	9月	10月	11月	12月	13月	14月	15月	16月	17月	18月	19月	20月	21月	22月												
			第1期工事																第2期工事																第3期工事	
<b>備 考</b>																																				



**SITE**

〒394-0028  
長野県岡谷市本町四丁目13-16  
TEL: 0266-24-1070 FAX: 0266-21-1251  
一級建築士事務所  
(長野県) 知事登録(園芸) G第81211号

開 設 者  
一級建築士  
登録番号153395号  
浜 一平

管理建築士  
一級建築士  
登録番号294614号  
矢崎 和夫

担当設計者  
一級建築士  
登録番号 号

設 計 者

訂正・特記事項

工事名称

ララオカヤ解体工事

図面名称

想定工程表

作成年月

2026/03

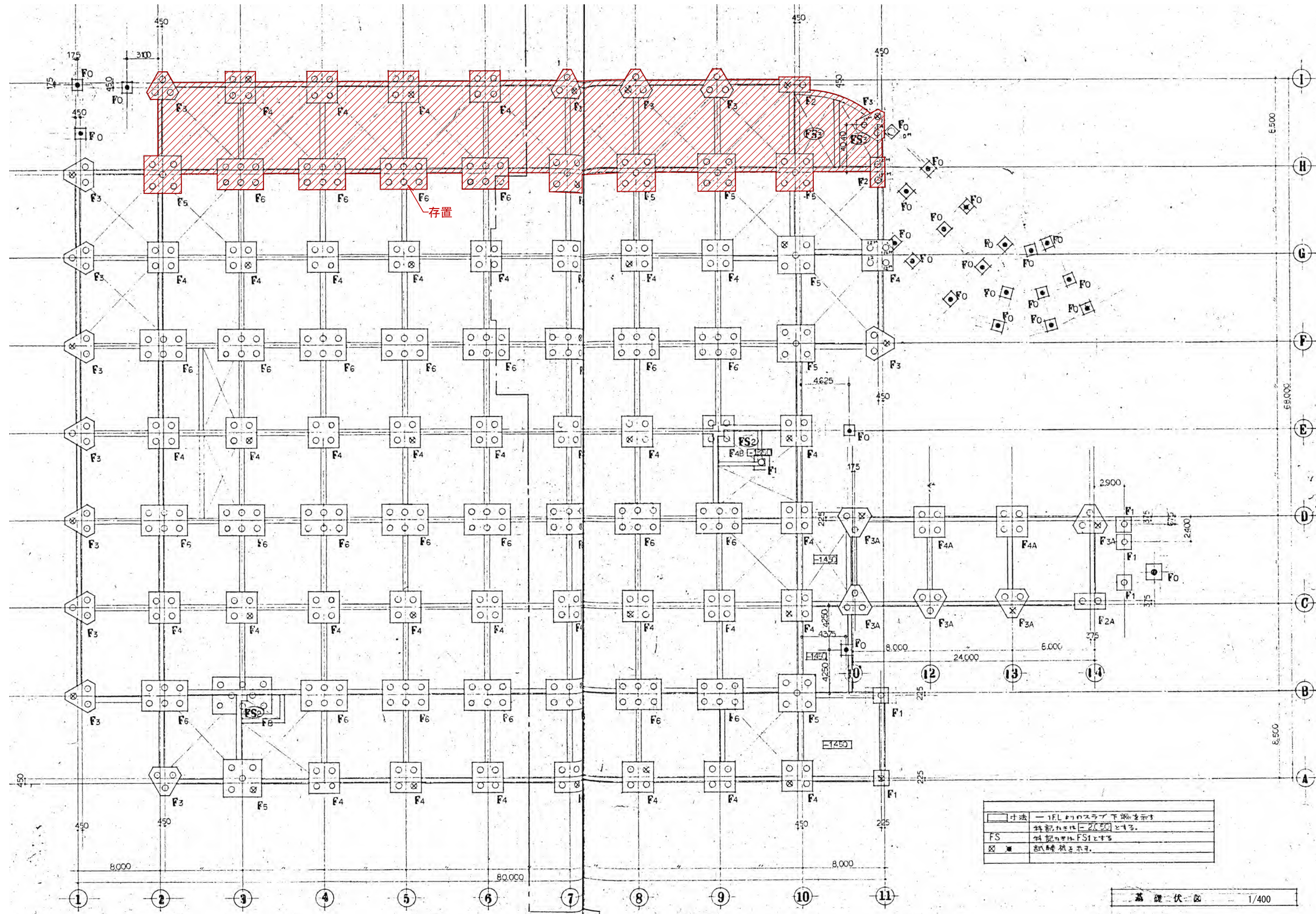
縮尺

NO SCALE

図面番号

No. A-89

株式会社サイト



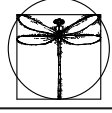
寸法	1FLのフロア下取を示す
FS	特記なしはFSとする
■	試験杭を示す

基礎伏図 1/400

記号	仕様	径	間隔	杭数
○	高圧電圧機	600φ	10,000	113°/4 163
○		8,000		243
○		12,000		19
○		10,000		20
●		400φ	10,000	50°/4 18
○		8,000		3
○		12,000		2
○		600φ	20,000	113°/4 1
○		600φ	15,000	113°/4 3

※杭頭から2mまでを撤去。(2mより下部は存置。)

※特記以外、全て撤去。



**SITE**  
株式会社サイト

〒394-0028  
長野県岡谷市本町四丁目13-16  
TEL: 0266-24-1070 FAX: 0266-21-1251  
一級建築士事務所  
(長野県) 知事登録 (諏訪) G第01211号

開設者 管理建築士  
一級建築士 登録番号153395号  
一平 謙

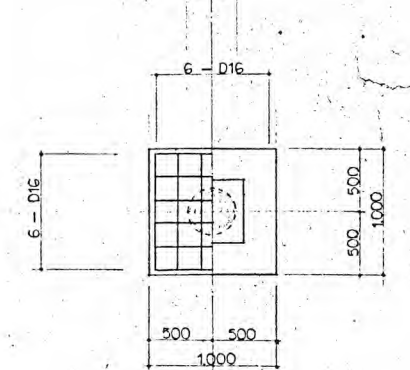
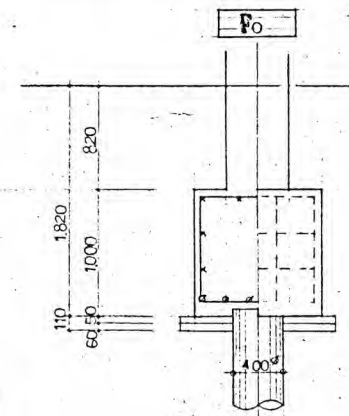
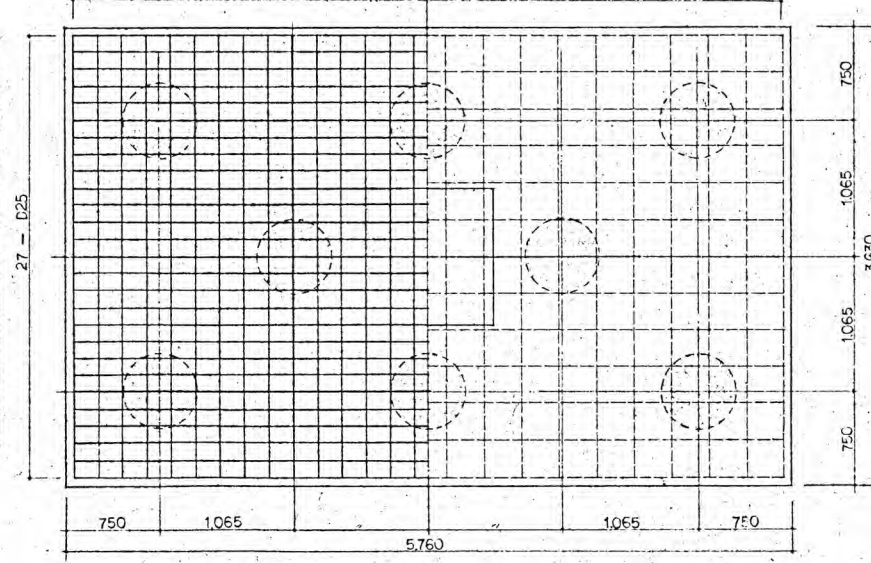
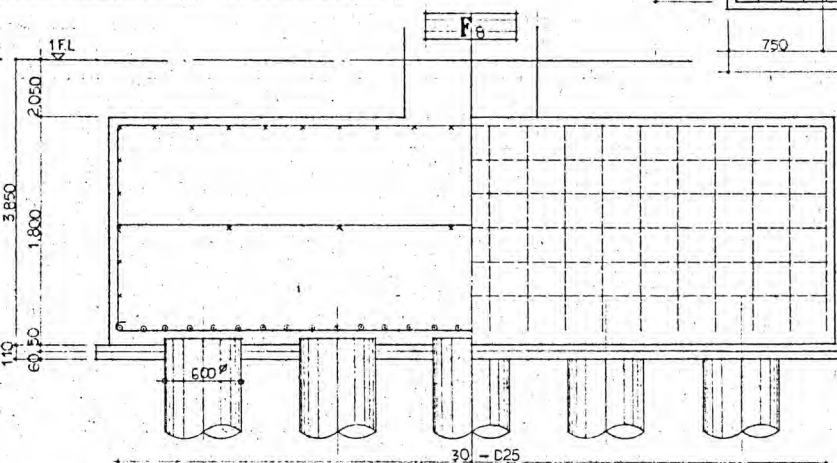
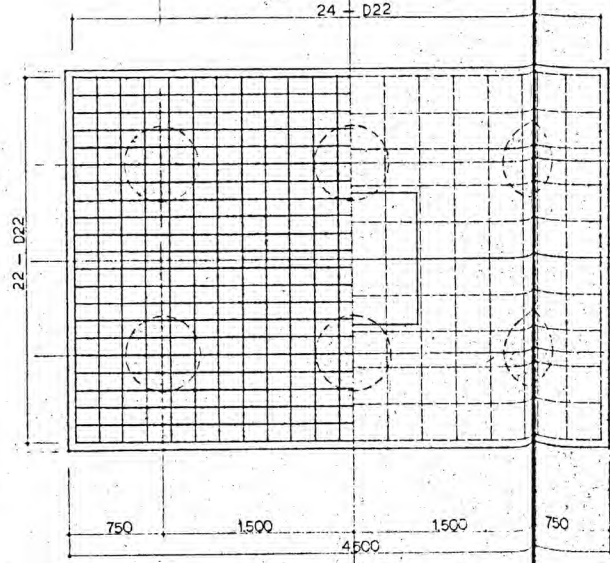
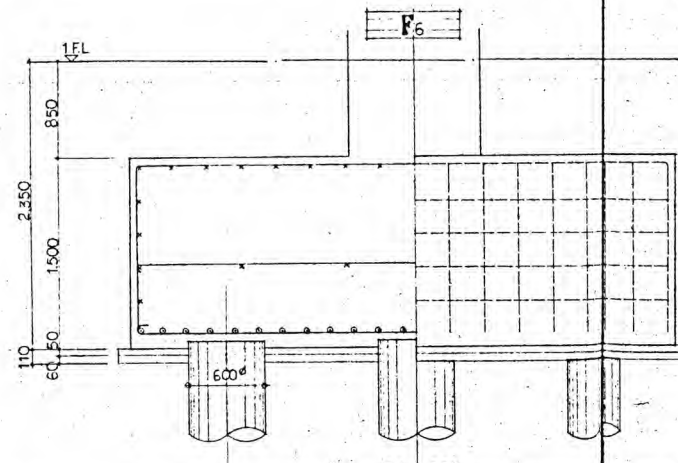
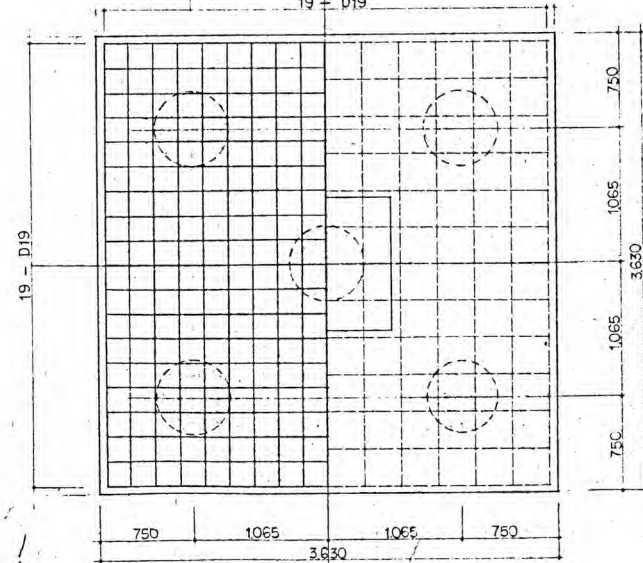
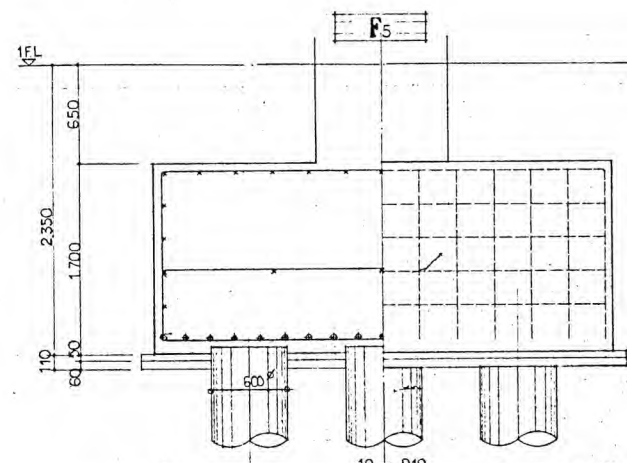
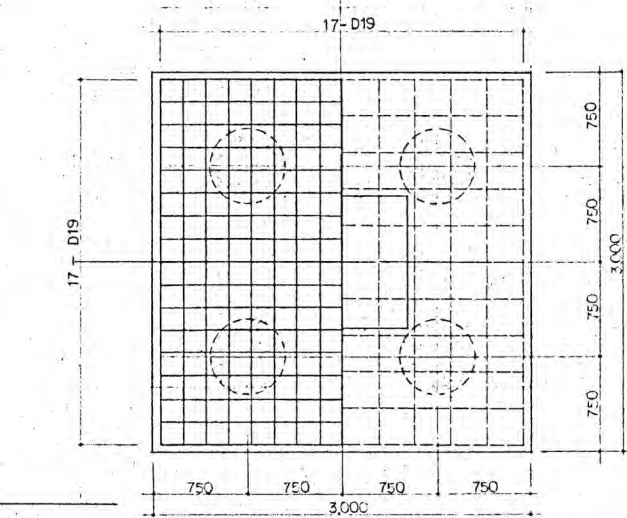
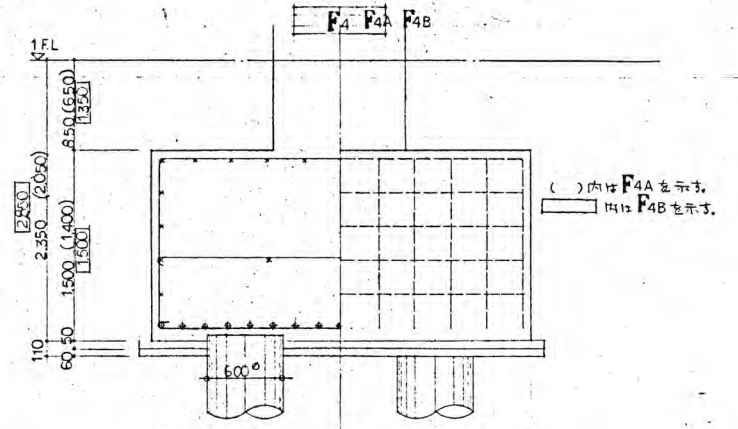
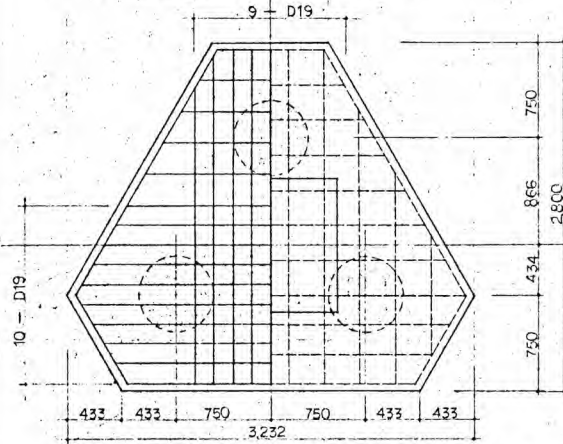
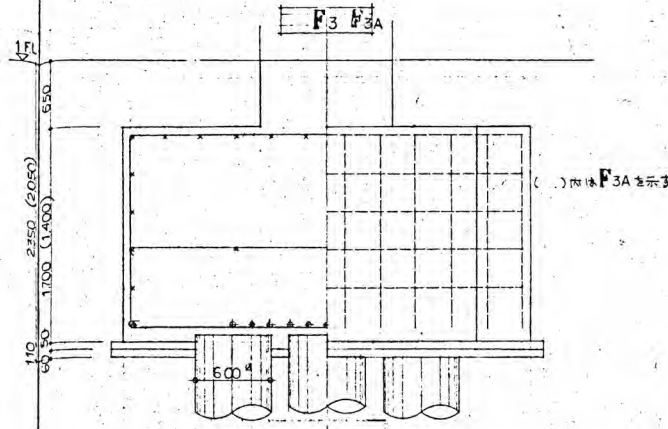
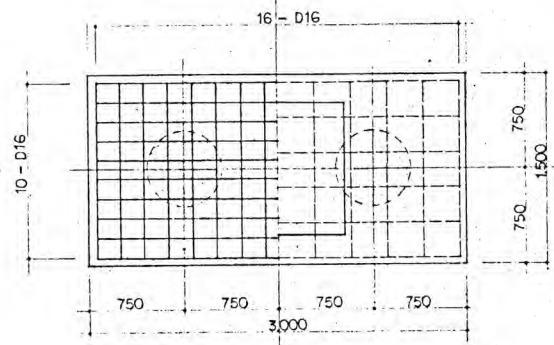
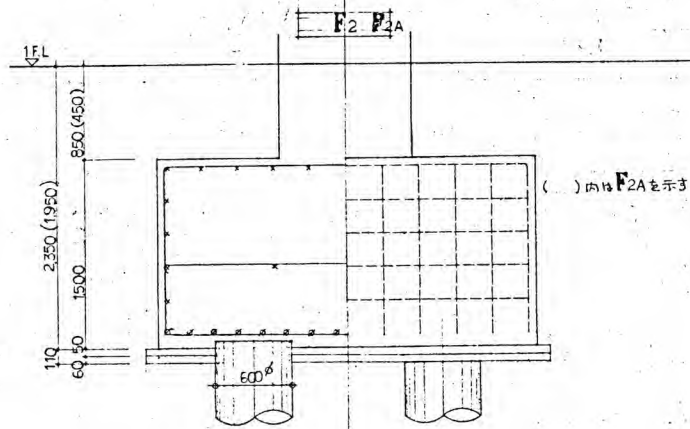
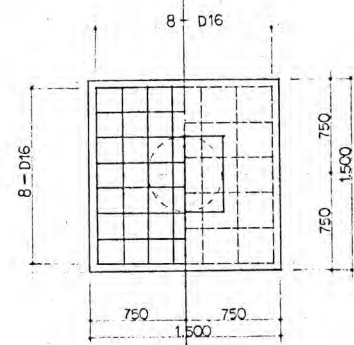
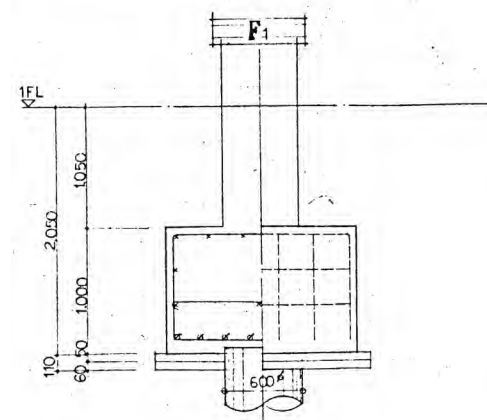
担当設計者 設計者  
一級建築士 登録番号294614号  
矢崎 和夫

訂正・特記事項

工事名称  
ラオカヤ解体工事  
基礎名称  
既存基礎伏図

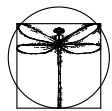
作成年月  
2026/03  
縮尺  
1/400

図面番号  
No. S-01



基礎配筋詳細図 1/60

※特記以外、全て撤去。



**SITE**

〒394-0028  
長野県岡谷市本町四丁目13-16  
TEL: 0266-24-1070 FAX: 0266-21-1251  
一級建築士事務所  
(長野県) 知事登録(諏訪) G第81211号

開設者 管理建築士 担当設計者 設計者  
一級建築士 一級建築士 一級建築士  
登録番号153395号 登録番号294614号 登録番号  
濱 一平 矢崎 和夫

訂正・特記事項

工事名称

ラオカヤ解体工事

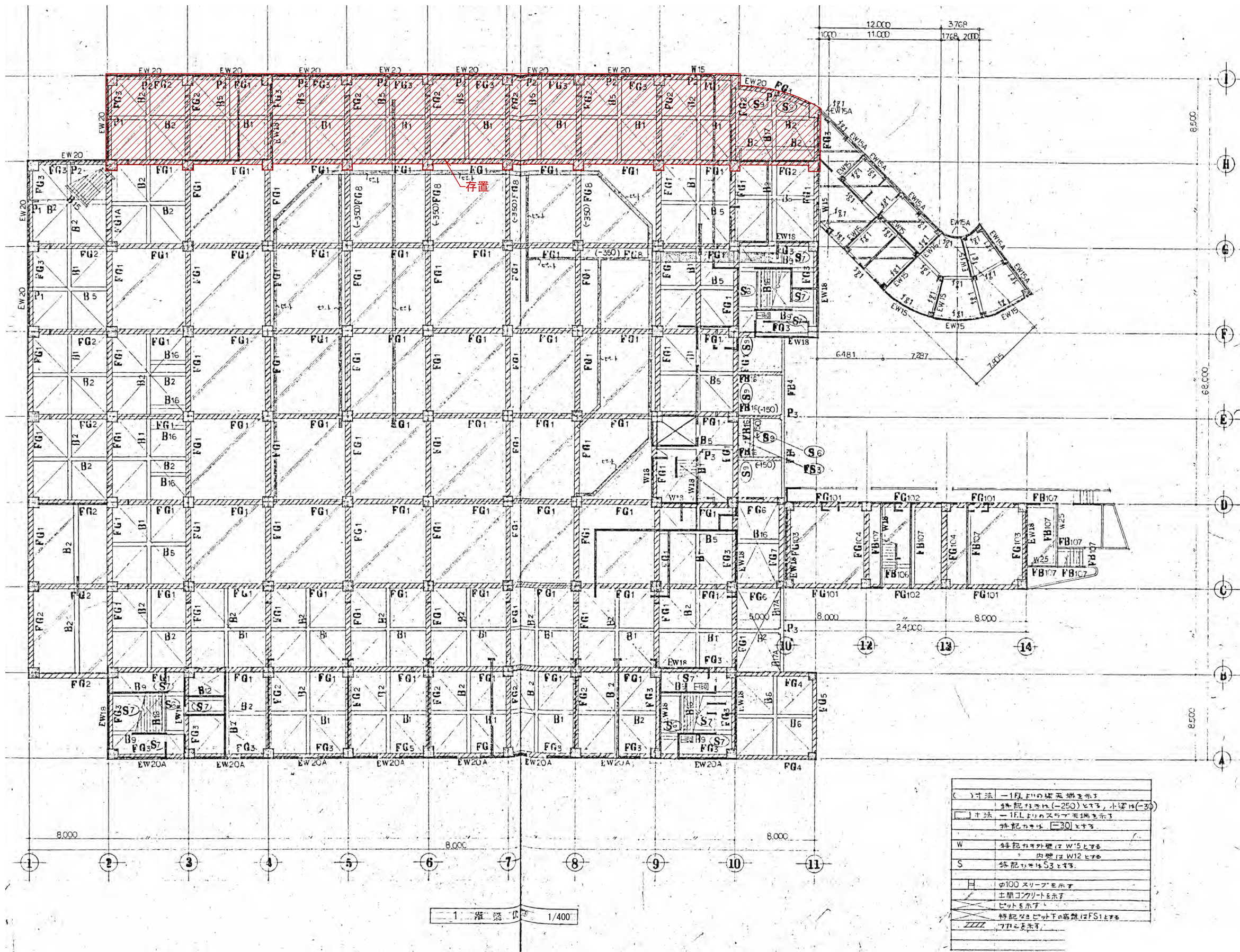
作成年月 2026/03

図面番号 No. S-02

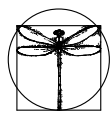
図面名称

基礎配筋詳細図

縮尺 1/60



※特記以外、全て撤去。



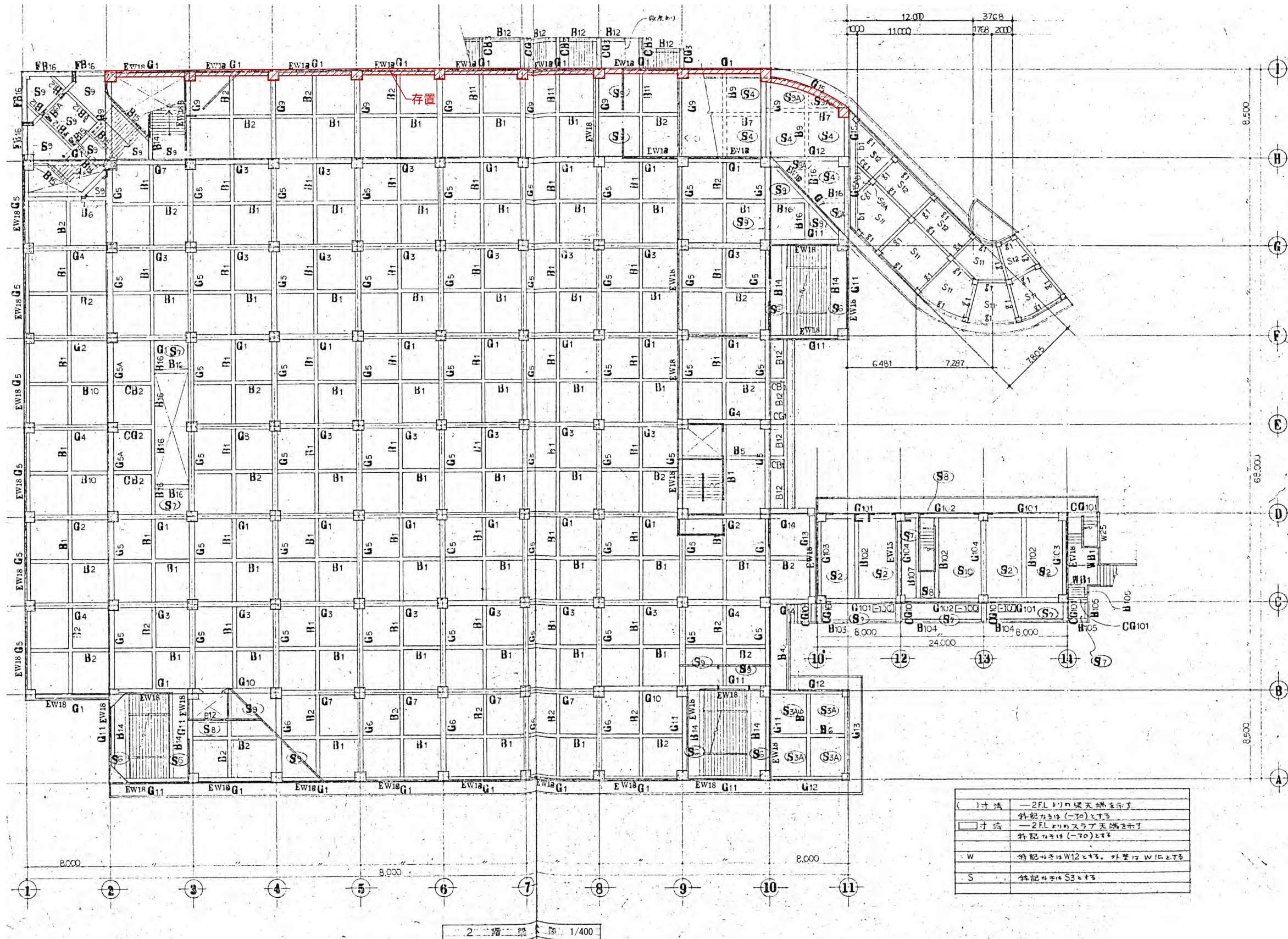
**SITE**  
株式会社サイト

〒394-0028  
長野県岡谷市本町四丁目13-16  
TEL: 0266-24-1070 FAX: 0266-21-1251  
一級建築士事務所  
(長野県) 知事登録(諏訪) G第01211号

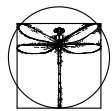
開設者	管理建築士	担当設計者	設計者
一級建築士 登録番号153395号	一級建築士 登録番号294614号	一級建築士 登録番号	号
濱 一平	矢崎 和夫		

訂正・特記事項	

工程名	ラオカヤ解体工事	作成年月	2026/03	図番	No. S-03
図名	既存1階梁伏図	縮尺	1/400		



※特記以外、全て撤去。



**SITE**

〒394-0028  
長野県岡谷市本町四丁目13-16  
TEL: 0266-24-1070 FAX: 0266-21-1251  
一級建築士事務所  
(長野県) 知事登録 (諏訪) G第01211号

株式会社サイト

開設者 管理建築士 担当設計者 設計者  
一級建築士 一級建築士 一級建築士  
登録番号153395号 登録番号294614号 登録番号  
濱 一平 矢崎 和夫

訂正・特記事項

工事名

ラオカヤ解体工事

作成年月

2026/03

図面番号

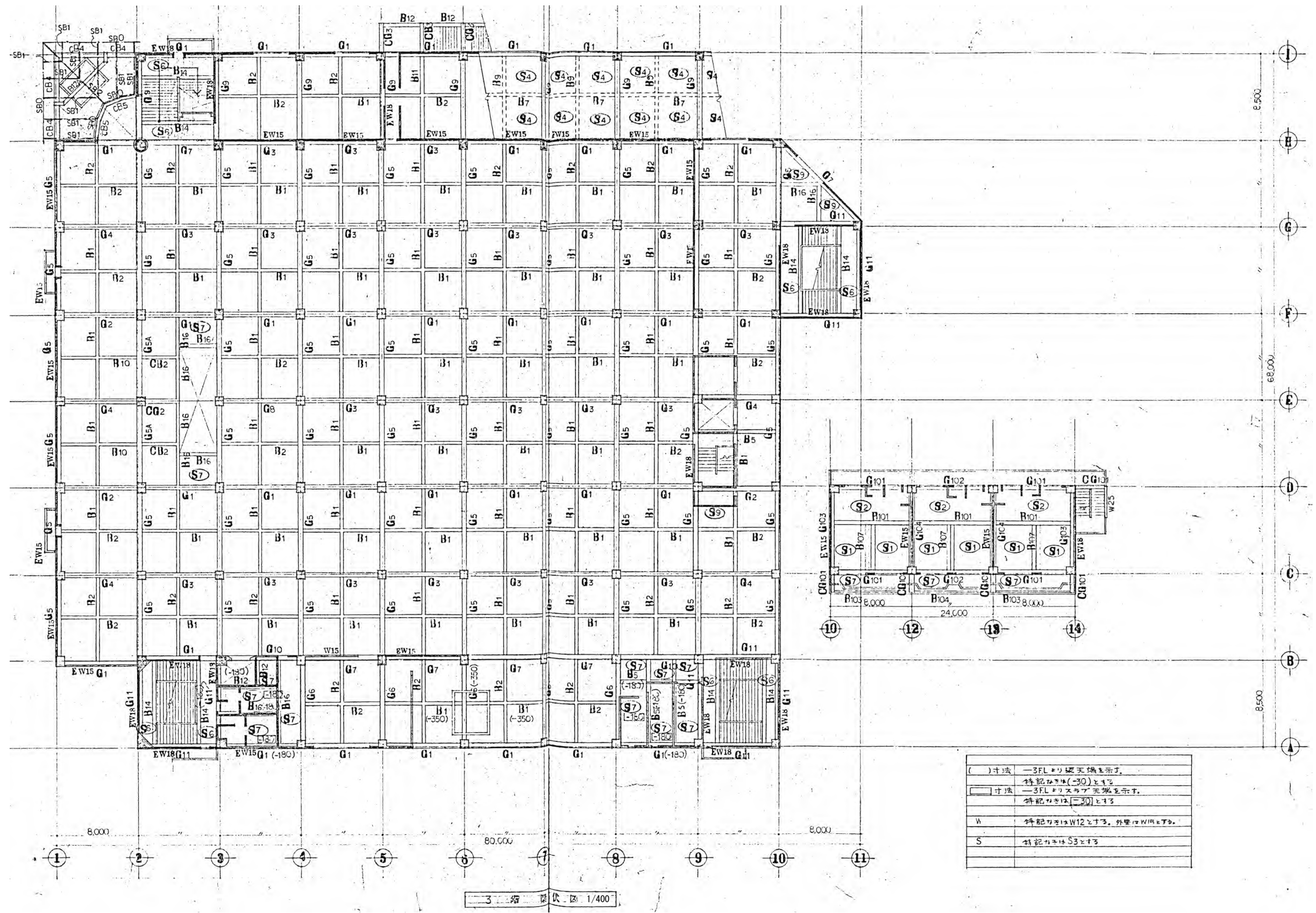
No. S-04

図面名

既存2階梁伏図

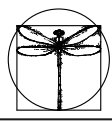
縮尺

1/400



( ) 寸法	—3FLより天端を示す。
□ 寸法	—特記なしは(-30)とする。
○ 寸法	—3FLよりスラブ天端を示す。
○ 寸法	—特記なしは(-30)とする。
W	特記なしはW12とする。外壁はW15とする。
S	特記なしはS3とする。

※特記以外、全て撤去。



**SITE**  
株式会社サイト

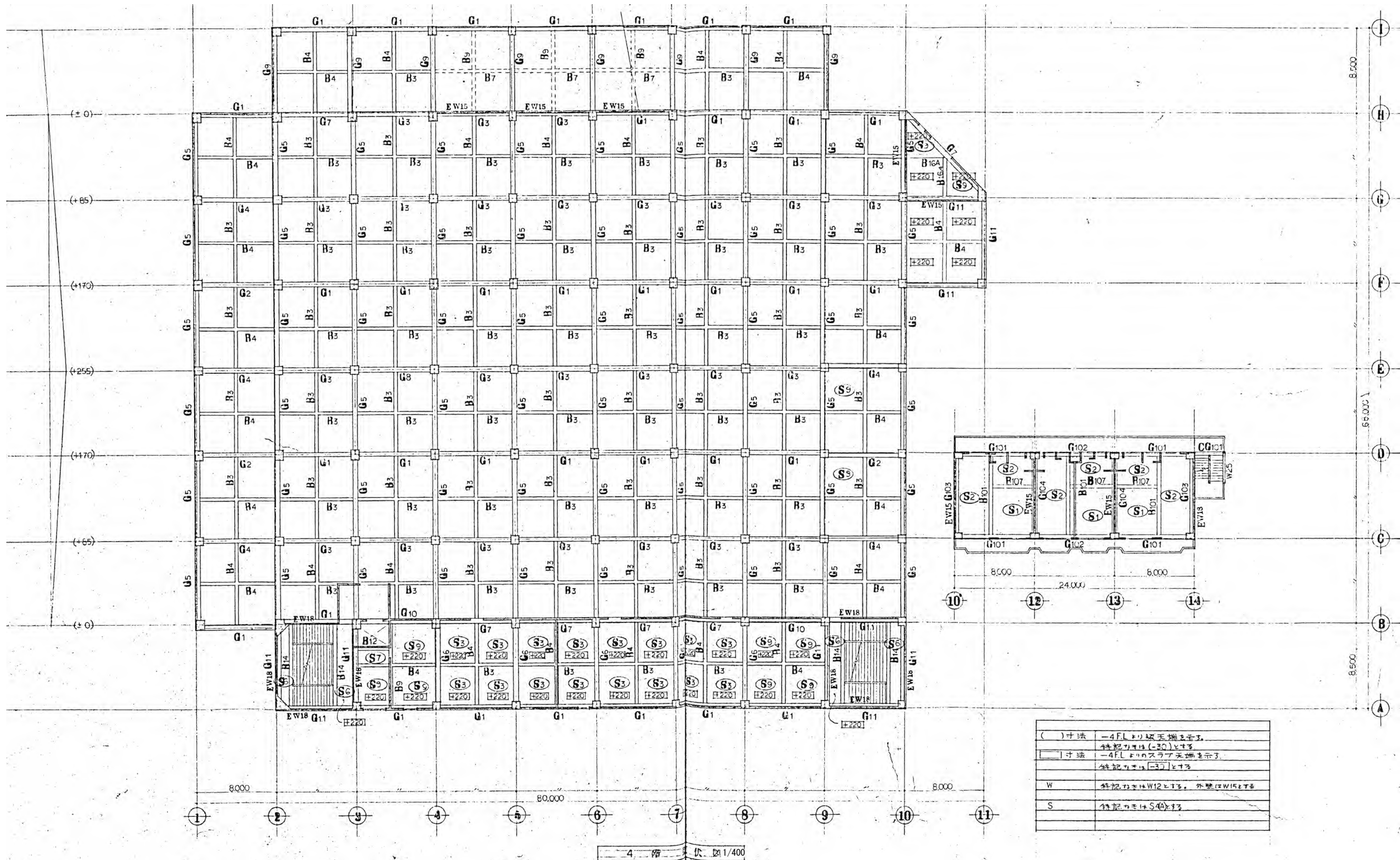
〒394-0028  
長野県岡谷市本町四丁目13-16  
TEL: 0266-24-1070 FAX: 0266-21-1251  
一級建築士事務所  
(長野県) 知事登録(諏訪) 第01211号

開設者 管理建築士 担当設計者 設計者  
一級建築士 一級建築士 一級建築士  
登録番号153395号 登録番号294614号 登録番号  
濱 一平 矢崎 和夫

訂正・特記事項

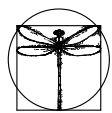
ラオカヤ解体工事  
既存3階梁伏図

作成年月 2026/03  
縮尺 1/400  
図番 No. S-05



( )寸法	-4FLより延天端まで示す。 特記以外は(-30)とする
□寸法	-4FLよりスラブ天端まで示す。 特記以外は(-37)とする
W	特記以外はW12とする。外壁はW15とする
S	特記以外はS40とする

※特記以外、全て撤去。



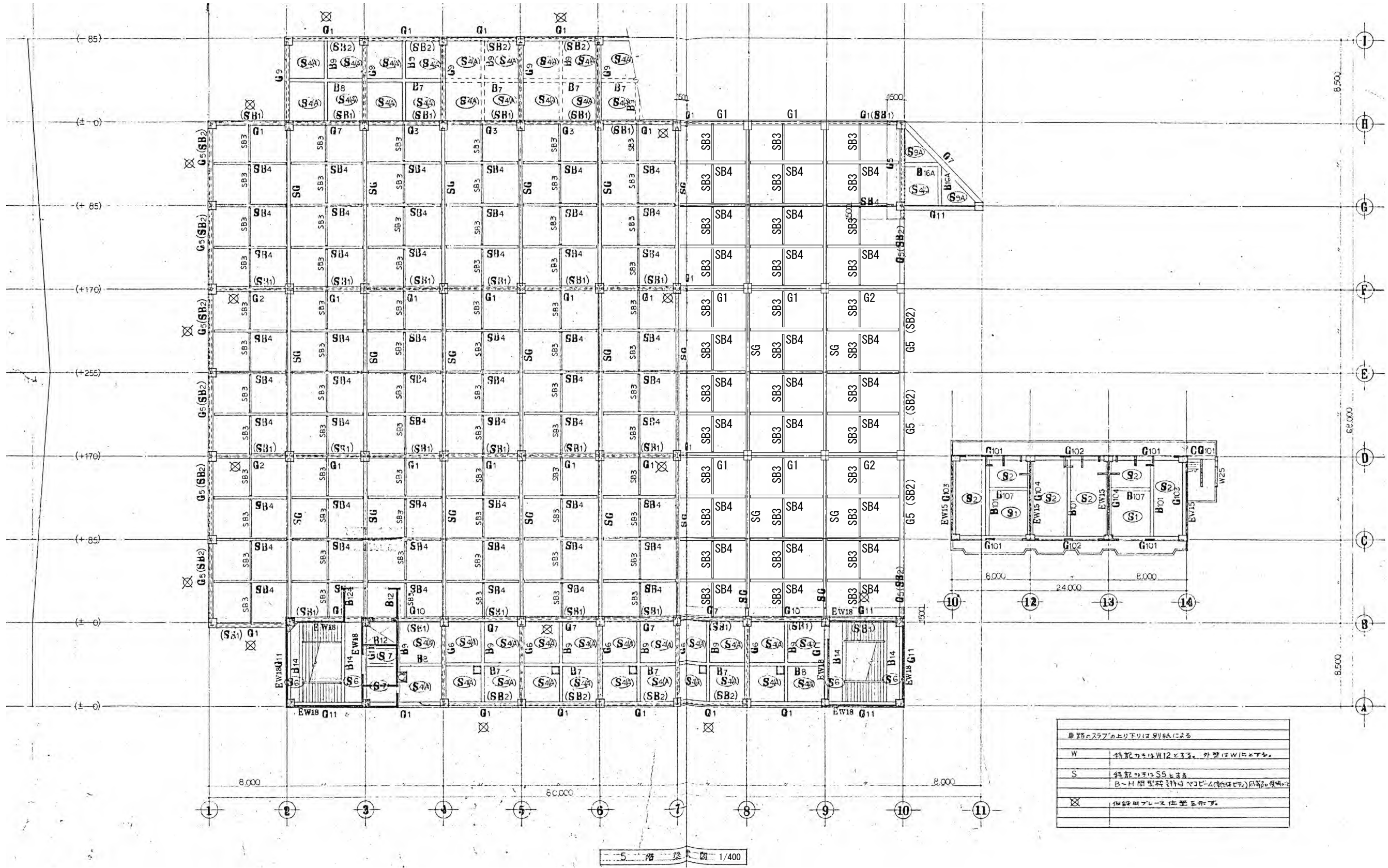
**SITE**  
株式会社サイト

〒394-0028  
長野県岡谷市本町四丁目13-16  
TEL: 0266-24-1070 FAX: 0266-21-1251  
一級建築士事務所  
(長野県) 知事登録(諏訪) G第81211号

開設者 管理建築士 担当設計者 設計者  
一級建築士 一級建築士 一級建築士  
登録番号153395号 登録番号294614号 登録番号  
濱 一平 矢崎 和夫

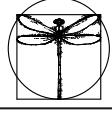
訂正・特記事項

工名 ラオカヤ解体工事  
図名 既存4階梁伏図  
作成年月 2026/03  
縮尺 1/400  
図番 No. S-06



車路のフロアの上り下りは別紙による	
W	特記以外はW12とする。外壁はW15とする。
S	特記以外はS5とする。 B-H間型枠鉄筋はVコールド(新設)採用とする。
⊗	併設プレース位置を示す。

※特記以外、全て撤去。

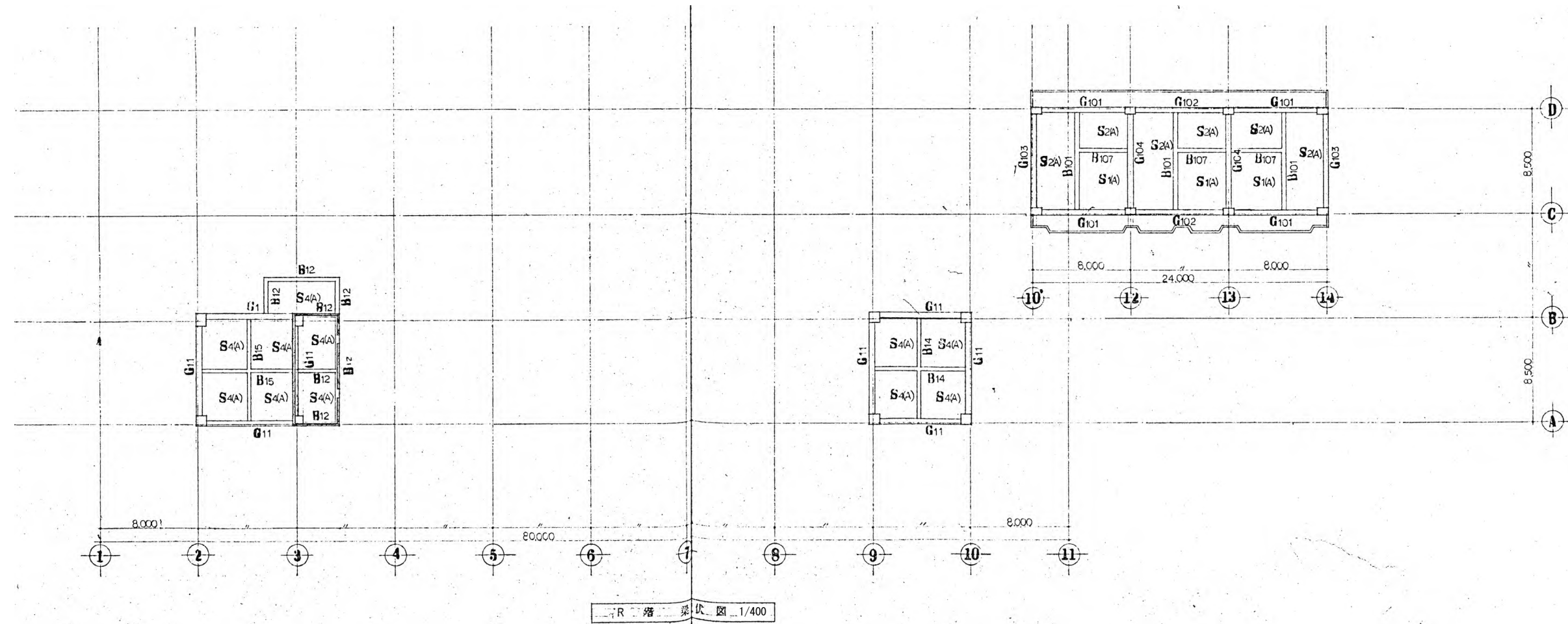


**SITE**  
 〒394-0028  
 長野県岡谷市本町四丁目13-16  
 TEL: 0266-24-1070 FAX: 0266-21-1251  
 一級建築士事務所  
 (長野県) 知事登録(諏訪) G第81211号  
 株式会社サイト

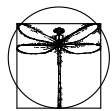
開設者	管理建築士	担当設計者	設計者
一級建築士 登録番号153395号	一級建築士 登録番号294614号	一級建築士 登録番号	号
濱 一平	矢崎 和夫		

訂正・特記事項	

工事名	ラオカヤ解体工事	作成年月	2026/03	図番	No. S-07
縮尺	既存5階梁伏図	縮尺	1/400		



※特記以外、全て撤去。



**SITE**  
株式会社サイト

〒394-0028  
長野県岡谷市本町四丁目13-16  
TEL: 0266-24-1070 FAX: 0266-21-1251  
一級建築士事務所  
(長野県) 知事登録(諏訪) G第81211号

開設者  
一級建築士  
登録番号153395号  
濱 一平

管理建築士  
一級建築士  
登録番号294614号  
矢崎 和夫

担当設計者  
一級建築士  
登録番号  
号

設計者  
号

訂正・特記事項

--	--	--	--	--	--	--	--	--	--	--

工事名称

ラオカヤ解体工事

作成年月

2026/03


図面番号

No. S-08

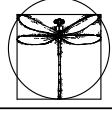
縮尺

1/400

既存R階梁伏図



※特記以外、全て撤去。



**SITE**  
株式会社サイト

〒394-0028  
長野県岡谷市本町四丁目13-16  
TEL: 0266-24-1070 FAX: 0266-21-1251  
一級建築士事務所  
(長野県) 知事登録(諏訪) G第81211号

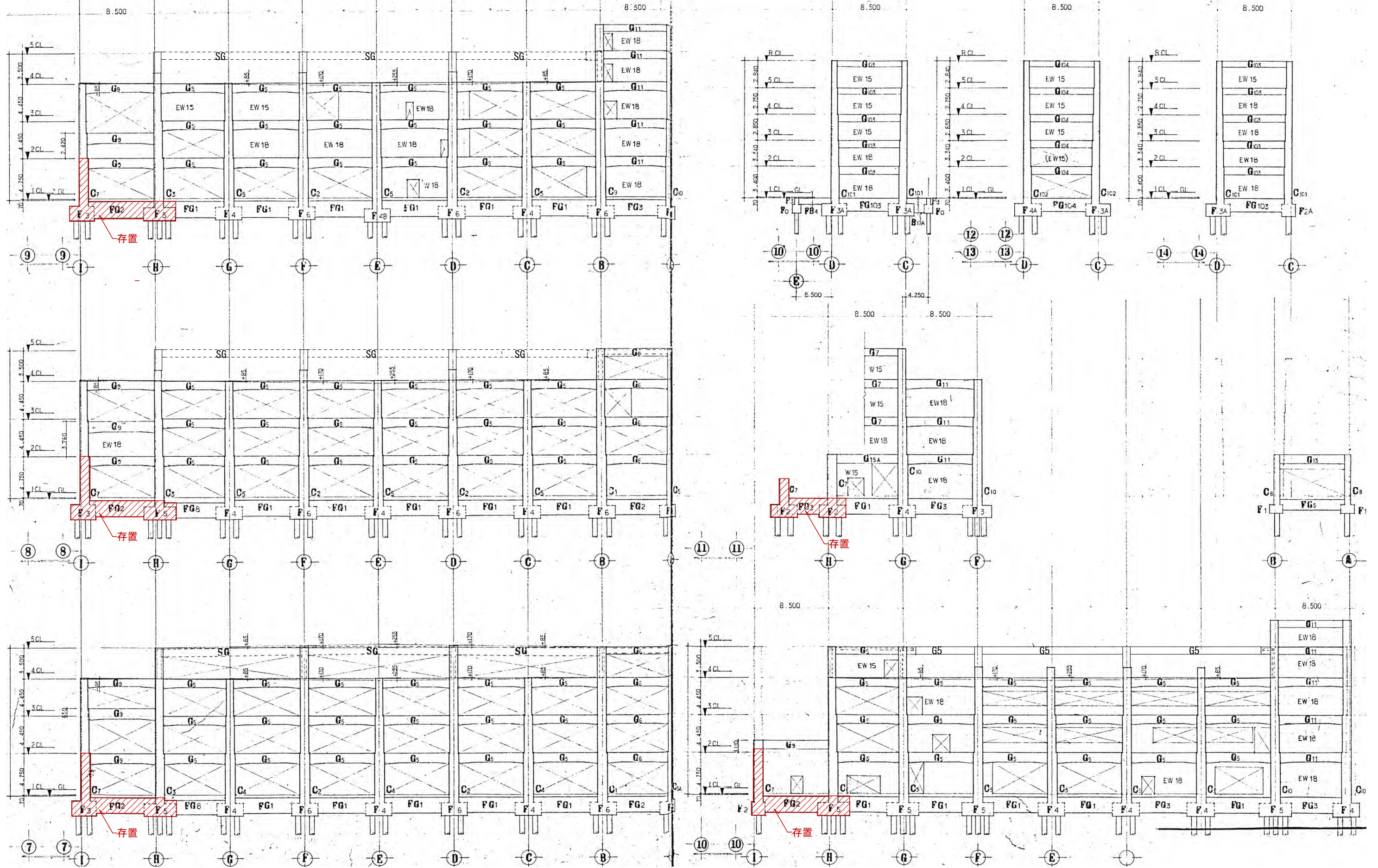
開設者 管理建築士 担当設計者 設計者  
一級建築士 一級建築士 一級建築士  
登録番号153395号 登録番号294614号 登録番号  
濱 一平 矢崎 和夫

訂正・特記事項

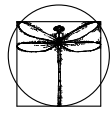
ラオカヤ解体工事  
既存軸組図(1)

作成年月 2026/03  
縮尺 1/400

図番 No. S-09



※特記以外、全て撤去。



**SITE**

〒394-0028  
長野県岡谷市本町四丁目13-16  
TEL: 0266-24-1070 FAX: 0266-21-1251  
一級建築士事務所  
(長野県) 知事登録(諏訪) G第01211号

開設者 管理建築士 担当設計者 設計者  
一級建築士 一級建築士 一級建築士  
登録番号153395号 登録番号294614号 登録番号  
濱 一平 矢崎 和夫

訂正・特記事項

ラオカヤ解体工事

既存軸組図(2)

作成年月

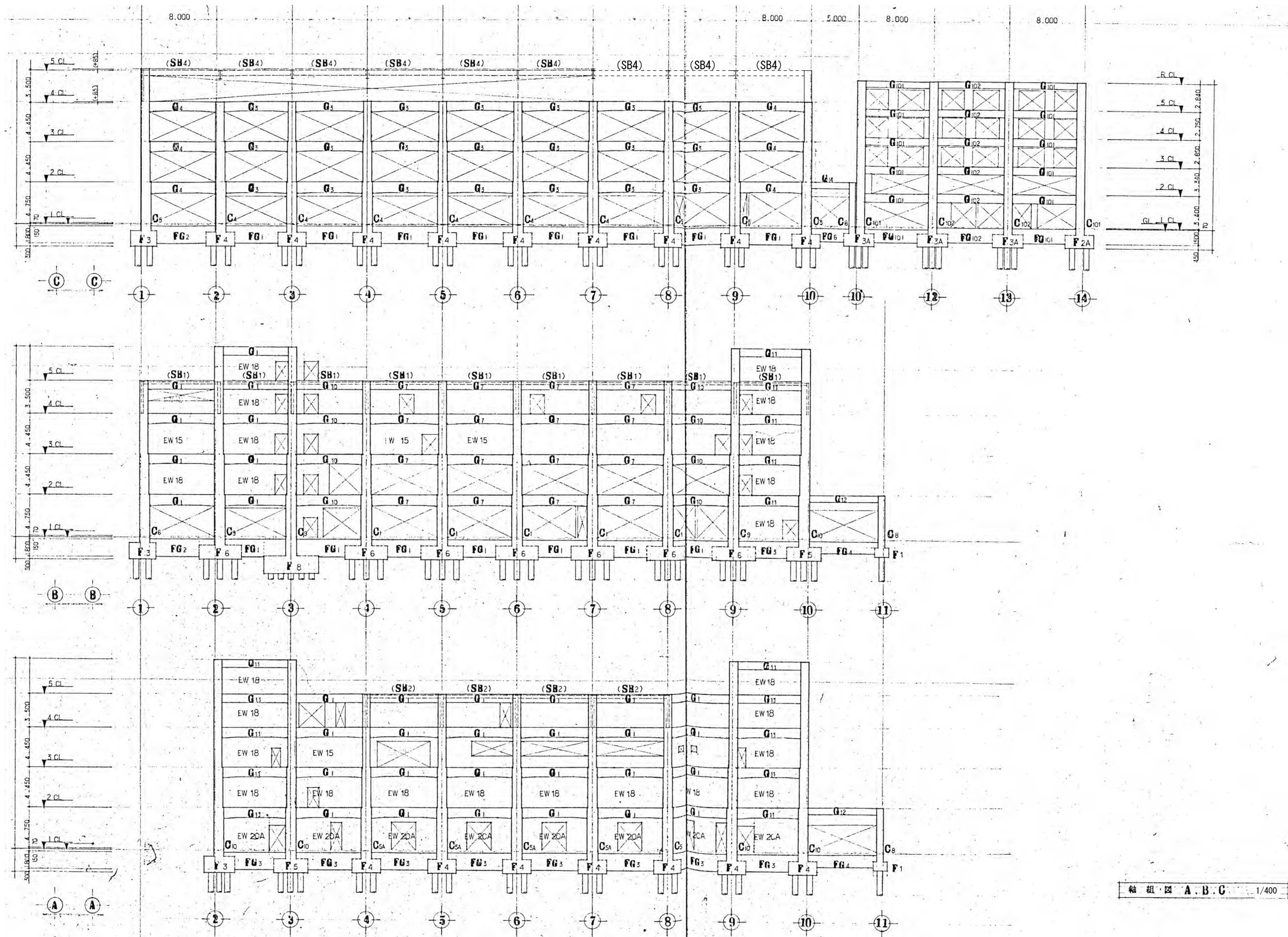
2026/03

縮尺

1/400

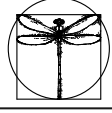
図番

No. S-10



軸組図 A.B.C 1/400

※特記以外、全て撤去。



**SITE**  
株式会社サイト

〒394-0028  
長野県岡谷市本町四丁目13-16  
TEL: 0266-24-1070 FAX: 0266-21-1251  
一級建築士事務所  
(長野県) 知事登録(諏訪) G第81211号

開設者 管理建築士 担当設計者 設計者  
一級建築士 一級建築士 一級建築士  
登録番号153395号 登録番号294614号 登録番号  
濱 一平 矢崎 和夫

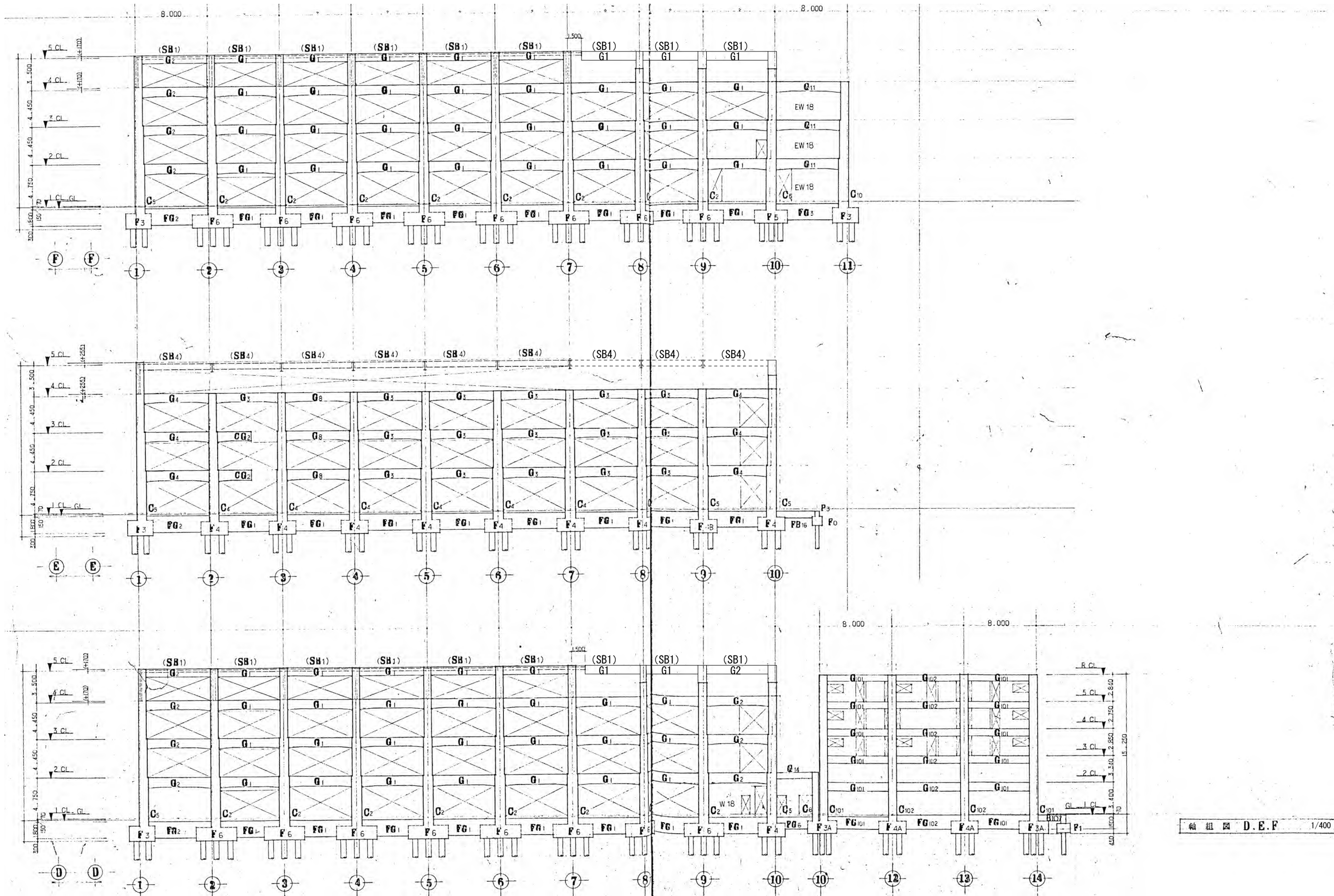
訂正・特記事項

工事名称  
図面名称

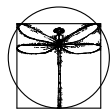
ララオカヤ解体工事  
既存軸組図(3)

作成年月  
縮尺  
2026/03  
1/400

図面番号  
No. S-11



※特記以外、全て撤去。



**SITE**

〒394-0028  
長野県岡谷市本町四丁目13-16  
TEL: 0266-24-1070 FAX: 0266-21-1251  
一級建築士事務所  
(長野県) 知事登録(諏訪) G第01211号

開設者  
一級建築士  
登録番号153395号  
澤 一平

管理建築士  
一級建築士  
登録番号294614号  
矢崎 和夫

担当設計者  
一級建築士  
登録番号  
号

設計者  
号

訂正・特記事項

工事名称

ラオカヤ解体工事

作成年月

2026/03

図面名称


既存軸組図(4)

縮尺

1/400

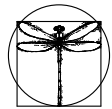
図面番号

No. S-12



軸組図 G.H.I 1/400

※特記以外、全て撤去。



**SITE**

〒394-0028  
長野県岡谷市本町四丁目13-16  
TEL: 0266-24-1070 FAX: 0266-21-1251  
一級建築士事務所  
(長野県) 知事登録(諏訪) G第81211号

株式会社サイト

開設者 管理建築士  
一級建築士  
登録番号153395号  
一平 謙

担当設計者 設計者  
一級建築士  
登録番号294614号  
矢崎 和夫

訂正・特記事項

工事名称

ララオカヤ解体工事

作成年月

2026/03

図面名称

既存軸組図(5)

縮尺

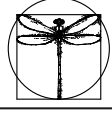
1/400

図面番号

No. S-13

階	柱種	符号	C1	C2	C3	C4	C5	C5A	C6	C6A	C7	C8	C9	C10	C11		
4階	柱頭	断面															
		H・D	H-692・200・13・20 850・1000	H-440・300・11・18 850・1000	H-692・300・13・20 850・1000		H-440・300・11・18 H-298・149・5.5・8 850・850	H-440・300・11・18 850・850	H-298・149・5.5・8 850・850	H-440・300・11・18 850・850				PH 階 700・700 16-D25	PH 階 700・700 16-D25		
		主筋	14-D25	14-D25	18-D25		20-D25	14-D25	2-D25	14-D25				16-D25	16-D25		
4階	柱脚	断面															
		H・D	850・1000	850・1000	850・1000		850・850	850・850	850・850	850・850			H-692・200・13・20 850・1000	850・850			
		主筋	22-D25	16-D25	18-D25		20-D25	20-D25	2-D25	2-D25			22-D25・14-D25(柱残)	16-D25	16-D25		
3階	断面	断面		同左				同左									
		H・D	850・1000	850・1000	850・1000	850・850	850・850	850・850	850・850	850・850	850・850	850・850		850・1000	850・850		
		主筋	16-D25	16-D25	16-D25	16-D25	16-D25	16-D25	16-D25	12-D25	24-D25	24-D25		16-D25	16-D25		
2階	断面	断面						同左		同左							
		H・D	950・1000	950・1000	950・1000	850・950	950・950	950・950	850・950	950・950	950・950	950・950		950・1000	950・950	1050・300 300・1050	
		主筋	18-D25	18-D25	16-D25	18-D25	18-D25	18-D25	18-D25	18-D25	22-D25	20-D25		18-D25	18-D25	10-D19	
1階	断面	断面						同左		同左							
		H・D	1050・1050	1050・1050	1050・1050	1050・1050	1050・1050	1050・1050	1050・1050	1050・1050	1050・1050	600・600		1050・1050	1050・1050		
		主筋	22-D25	20-D25	18-D25	18-D25	20-D25	20-D25	20-D25	2-D25	32-D25	24-D25		22-D25	20-D25		
ポスト柱	断面	断面															
		H・D	500・400	400・500	500・500												
		主筋	10-D22	10-D22	8-D22												

※特記以外、全て撤去。



**SITE**  
 〒394-0028  
 長野県岡谷市本町四丁目13-16  
 TEL: 0266-24-1070 FAX: 0266-21-1251  
 一級建築士事務所  
 株式会社サイト  
 (長野県) 知事登録(諏訪) G第01211号

開設者 管理建築士 担当設計者 設計者  
 一級建築士 一級建築士 一級建築士  
 登録番号153395号 登録番号294614号 登録番号  
 濱 一平 矢崎 和夫

訂正・特記事項	

工事名称	ラオカヤ解体工事	作成年月	2026/03
図面名称	既存断面リスト(1)	図尺	1/60
図面番号		図面No.	S-14

行号	階	位置	G1		G2			G3		G4			G5A		G6		G7		G8		G9					
			端部	中央	外端	中央	内端	端部	中央	外端	中央	内端	端部	中央	外端	中央	内端	端部	中央	端部	中央	外端	中央	内端		
PHR 階		断面																								
			R・D	450・900																						
			上端筋	6-D25																						
			下端筋	6-D25																						
			スタップ	2-D13 @200																						
R 階		断面																								
			R・D	450・900		450・900		450 x 900		450 x 900		450・900		600・900		450・900		600・900		600・900						
			上端筋	6-D25		4-D25		6-D25		4-D25		6-D25		4-D25		6-D25		4-D25		6-D25		4-D25		4-D25		
			下端筋	3-D25		4-D25		3-D25		4-D25		3-D25		4-D25		3-D25		4-D25		3-D25		4-D25		4-D25		
			スタップ	3-D13 @200		3-D13 @200		2-D13 @200		2-D13 @200		3-D13 @200		2-D13 @200		2-D13 @200		3-D13 @150		3-D13 @150		2-D13 @200				
4 階		断面																								
			R・D	500・1000-900		500・1000-900		500・1000-900		500・1000-900		500・1000-900		500・1000-900		500・1000-900		500・1000-900		500・1000-900		500・1000-900				
			上端筋	8-D25		4-D25		8-D25		4-D25		8-D25		4-D25		8-D25		4-D25		8-D25		4-D25		11-D25		
			下端筋	4-D25		5-D25		4-D25		5-D25		4-D25		5-D25		4-D25		5-D25		4-D25		5-D25		8-D25		
			スタップ	4-D13 @125		4-D13 @125		3-D13 @150		4-D13 @150		4-D13 @150		4-D13 @150		4-D13 @100		4-D13 @125		4-D13 @125		4-D13 @100				
3 階		断面																								
			R・D	500・1000-900		500・1000-900		500・1000-900		500・1000-900		500・1000-900		500・1000-900		500・1000-900		500・1000-900		500・1000-900		500・1000-900				
			上端筋	8-D25		4-D25		9-D25		8-D25		8-D25		4-D25		9-D25		10-D25		9-D25		7-D25		8-D25		
			下端筋	4-D25		4-D25		6-D25		5-D25		4-D25		5-D25		4-D25		6-D25		7-D25		5-D25		9-D25		
			スタップ	4-D13 @150		3-D13 @125		3-D13 @150		4-D13 @150		4-D13 @150		4-D13 @150		4-D13 @150		2-D13 @125		3-D13 @150		4-D13 @125				
2 階		断面																								
			R・D	500・1100-1000		500・1100-1000		500・1100-1000		500・1100-1000		500・1100-1000		500・1100-1000		500・1100-1000		500・1100-1000		500・1100-1000		500・1100-1000				
			上端筋	9-D25		4-D25		9-D25		5-D25		9-D25		10-D25		5-D25		10-D25		10-D25		5-D25		11-D25		
			下端筋	5-D25		4-D25		6-D25		5-D25		5-D25		6-D25		5-D25		7-D25		6-D25		5-D25		6-D25		
			スタップ	3-D13 @125		4-D13 @150		4-D13 @150		4-D13 @150		4-D13 @125		4-D13 @125		4-D13 @150		4-D13 @150		4-D13 @150		4-D13 @125				

※特記以外、全て撤去。

大梁断面リスト 1/60

地中梁断面リスト 1/60

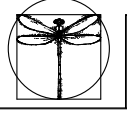
符号	G10			G11			G12			G13			G14			G15
	位置	端部	中央	全端	外端	中央	内端	端部	中央	外端	中央	内端	全端			
PHR 階	断面															
	B・D			450・900												
	上端筋			6-D25												
	下端筋			6-D25												
	スタッド			4-D10												
メーキング			D13@200													
R 階	断面															
	B・D	450・900	450・900	450・900												
	上端筋	8-D25	4-D25	3-D25												
	下端筋	4-D25	5-D25	3-D25												
	スタッド	4-D10	4-D10	4-D10												
メーキング	4-D13@150	2-D13@200	2-D13@200													
4 階	断面															
	B・D	500・1000-900	500・1000-900	500・1000-900												
	上端筋	8-D25	4-D25	4-D25												
	下端筋	4-D25	6-D25	4-D25												
	スタッド	4-D10	4-D10	4-D10												
メーキング	4-D13@125	2-D13@200	2-D13@200													
3 階	断面															
	B・D	500・1000-900	500・1000-900	500・1000-900												
	上端筋	7-D25	4-D25	4-D25												
	下端筋	4-D25	5-D25	4-D25												
	スタッド	4-D10	4-D10	4-D10												
メーキング	4-D13@150	2-D13@200	2-D13@200													
2 階	断面															
	B・D	500・1100-1000	500・1100-1000	450・900	400・900	400・900	400・900	400・900	400・900	400・900	400・900	400・900	400・900	400・900		
	上端筋	9-D25	5-D25	5-D25	4-D25	3-D25	7-D25	3-D25	3-D25	3-D25	3-D25	4-D25	4-D25	4-D25		
	下端筋	5-D25	5-D25	5-D25	3-D25	5-D25	5-D25	3-D25	5-D25	3-D25	4-D25	3-D25	3-D25	3-D25		
	スタッド	4-D10	4-D10	4-D10	4-D10	4-D10	4-D10	4-D10	4-D10	4-D10	4-D10	4-D10	4-D10	4-D10		
メーキング	4-D13@150	2-D13@200	3-D13@150	2-D13@150	2-D13@150	2-D13@150	2-D13@150	2-D13@150	2-D13@150	2-D13@150	2-D13@150	2-D13@150	2-D13@150			

符号	FG1(A)			FG2			FG3		FG4		FG5	
	位置	端部	中央	外端	中央	内端	全端	端部	中央	端部	中央	
PHR 階	断面											
	B・D	500・1800	500・1800	500・1800	400・1200	400・1200	400・1200	400・1200	400・1200	400・1200	400・1200	
	上端筋	5(e)-D25	4-D25	6-D25	4-D25	6-D25	4-D25	3-D25	3-D25	3-D25	3-D25	
	下端筋	4-D25	4-D25	5-D25	4-D25	4-D25	4-D25	3-D25	3-D25	3-D25	3-D25	
	スタッド	8-D13	8-D13	8-D13	8-D13	8-D13	8-D13	4-D13	4-D13	4-D13	4-D13	
メーキング	D13@200	D13@200	D13@200	D13@200	D13@200	D13@200	D13@250	D13@250	D13@250	D13@250		
R 階	断面											
	B・D	400・1200	400・1200	400・1200	600・1700	600・1700	600・1700	600・1700	600・1700	600・1700	600・1700	
	上端筋	3-D25	3-D25	5-D25	3-D25	3-D25	5-D25	4-D25	4-D25	4-D25	4-D25	
	下端筋	3-D25	3-D25	3-D25	3-D25	3-D25	4-D25	4-D25	4-D25	4-D25	4-D25	
	スタッド	4-D13	4-D13	4-D13	6-D13	6-D13	6-D13	6-D13	6-D13	6-D13	6-D13	
メーキング	D13@250	D13@250	D13@250	D13@200	D13@200	D13@200	D13@200	D13@200	D13@200	D13@200		

片持ち大梁断面リスト 1/30

符号	CG1		CG2		CG3	
	元端	先端	元端	先端	元端	先端
PHR 階	断面					
	B・D	350・700	350・500	100・100	400・700	400・1000
	上端筋	3-D25	2-D25	6-D25	4-D25	5-D25
	下端筋	2-D25	2-D25	4-D25	2-D25	3-D25
	スタッド	4~2-D10	4~2-D10	4~2-D10	4~2-D10	4~2-D10
メーキング	D13@200	D13@150	D13@150	D13@150	D13@150	

※特記以外、全て撤去。



**SITE** 〒394-0028  
長野県岡谷市本町四丁目13-16  
TEL: 0266-24-1070 FAX: 0266-21-1251  
一級建築士事務所  
株式会社サイト (長野県) 知事登録 (諏訪) 第01211号

開設者 管理建築士 担当設計者 設計者  
一級建築士 一級建築士 一級建築士  
登録番号153395号 登録番号294614号 登録番号  
濱 一平 矢崎 和夫

訂正・特記事項

工事名 ラオカヤ解体工事  
既存断面リスト(3)  
作成年月 2026/03  
図尺 1/60  
図番 No. S-16

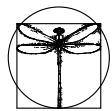
柱断面リスト 1/60		
階	符号	
5階	断面	
	主筋 ブレース	12 - D22 □ - D13 @100
4階	断面	
	主筋 ブレース	16 - D22 □ - D13 @100
3階	断面	
	主筋 ブレース	16 - D22 □ - D13 @100
2階	断面	
	主筋 ブレース	16 - D22 田 - D13 @100
1階	断面	
	主筋 ブレース	22 - D22 田 - D13 @100

KEY-PLAN 柱架位置		

大梁断面リスト 1/60						
階	位置	G101	G102	G103	G104	CG101
R階	断面		同左		同左	
	B・D	400・750		400・750	400・750	
	上端筋	4 - D25	2 - D25	3 - D25	3 - D25	
	下端筋	3 - D25	3 - D25	3 - D25	3 - D25	
	ブレース	2 - D10		2 - D10	2 - D10	
ブレース	D13 @200		D13 @200	D10 @150	D10 @150	
5階	断面		同左		同左	
	B・D	450・750	450・750	400・750	400・750	400・700
	上端筋	6 - D25	3 - D25	6 - D25	3 - D25	6 - D22
	下端筋	3 - D25	3 - D25	3 - D25	3 - D25	3 - D22
	ブレース	2 - D10	2 - D10	2 - D10	2 - D10	2 - D10
ブレース	D13 @125	D13 @125	D10 @150	D10 @150	D13 @150	
4階	断面		同左		同左	同上
	B・D	450・850	450・850	400・850	400・850	
	上端筋	7 - D25	4 - D25	7 - D25	4 - D25	
	下端筋	4 - D25	4 - D25	4 - D25	3 - D25	
	ブレース	2 - D10	2 - D10	2 - D10	2 - D10	
ブレース	D13 @100	D13 @100	D10 @150	D10 @150		
3階	断面		同左		同左	同上
	B・D	500・850		400・850	400・850	
	上端筋	8 - D25	4 - D25	4 - D25	4 - D25	
	下端筋	5 - D25	5 - D25	3 - D25	3 - D25	
	ブレース	2 - D10	2 - D10	2 - D10	2 - D10	
ブレース	D13 @100		D13 @200	D13 @200		
2階	断面		同左		同左	
	B・D	500・950	500・950	400・950	500・950	400・700
	上端筋	9 - D25	5 - D25	8 - D25	4 - D25	6 - D22
	下端筋	6 - D25	4 - D25	4 - D25	4 - D25	4 - D22
	ブレース	2 - D10	2 - D10	2 - D10	2 - D10	2 - D10
ブレース	3 - D13 @125	3 - D13 @125	D13 @200	D13 @200	D13 @150	
1階	断面		同左		同左	
	B・D	450・1500		400・1500	450・1500	
	上端筋	4 - D25		4 - D25	3 - D25	
	下端筋	4 - C25		4 - D25	3 - D25	
	ブレース	4 - D13		4 - D13	4 - D13	
ブレース	D13 @250		D13 @250	D13 @250		

※特記以外、全て撤去。



**SITE**

〒394-0028  
長野県岡谷市本町四丁目13-16  
TEL: 0266-24-1070 FAX: 0266-21-1251  
一級建築士事務所  
(長野県) 知事登録(諏訪) 第81211号

開設者 管理建築士  
一級建築士  
登録番号153395号  
諏訪 一平

担当設計者 設計者  
一級建築士  
登録番号294614号  
登録番号  
矢崎 和夫

訂正・特記事項

工事名称

ラオカヤ解体工事

作成年月 2026/03

図面番号 No. S-17

図面名称

既存断面リスト(4)

縮尺 1/60

小梁断面リスト 1/60

符号	B1		(F)B2			B3		(F)B4		
	端部	中央	外端	中央	内端	端部	中央	外端	中央	内端
断面										
B・D	350・700		350・700			400・700		400・700		
上端筋	5-D22	3-D22	3-D22	3-D22	5-D22	5-D22	3-D22	3-D22	3-D22	5-D22
下端筋	3-D22	3-D22	2-D22	3-D22	3-D22	4-D22	4-D22	3-D22	4-D22	4-D22
横筋	2-D10		2-D10		2-D10	2-D10		2-D10		2-D10
スラブ厚	D10@150		D10@150			D10@150		D10@150		
符号	B5		B6		B7		B8			
	端部	中央	端部	中央	端部	中央	外端	中央	内端	
断面										
B・D	350・700		350・700		400・800		400・800			
上端筋	3-D22	3-D22	3-D22	3-D22	6-D22	3-D22	4-D22	3-D22	6-D22	
下端筋	3-D22	4-D22	3-D22	5-D22	4-D22	4-D22	3-D22	5-D22	4-D22	
横筋	2-D10		2-D10		2-D10		2-D10		2-D10	
スラブ厚	D10@150		D10@150		D10@150		D10@150			
符号	B9		B10		B11		(F)B12(A)			
	端部	中央	2端	中央	1端	中央	H端	全般		
断面										
B・D	400・800		450・1000		450・700		400・1000			
上端筋	3-D22	3-D22	8-D25	4-D25	4-D25	6-D22	4-D22	4-D22		
下端筋	3-D22	4-D22	8-D25	3-D25	3-D25	3-D22	3-D22	3-D22		
横筋	2-D10		2-D10		2-D10		2-D10			
スラブ厚	D10@150		D10@150		D10@150		D10@200			
符号	B13		B14		B15		(F)B18(A)		(F)B17(A)	
	端部	中央	端部	中央	端部	中央	全般			
断面										
B・D	350・700		350・700		400・800		350(400)・700		350・1800	
上端筋	3-D22	3-D22	3-D22	3-D22	3-D22	3-D22	3-D22	3-D22	3-D22	
下端筋	3-D22	3-D22	3-D22	5-D22	3-D22	5-D22	7-D22	5-D22	5-D22	
横筋	2-D10		2-D10		2-D10		2-D10	10-D10		
スラブ厚	D10@200		D13@200		D10@150		D10@150		D10@150	
符号	CB1		CB2		CB3		CB4		CB5	
	元端	先端	元端	先端	元端	先端	元端	先端	元端	先端
断面										
B・D	350・700		450・1000		400・1000		600・650		350・700	
上端筋	3-D22	2-D22	8-D25	4-D25	6-D22	4-D22	7-D22	5-D22	5-D22	5-D22
下端筋	2-D22	2-D22	4-D25	4-D25	3-D22	2-D22	5-D22	5-D22	3-D22	5-D22
横筋	2-D10		4~2-D10		4~2-D10		2-D10		2-D10	
スラブ厚	D10@200		D13@150		D13@150		D13@150		D10@150	

符号	B101			B102		B103			B104		B105	B106	(F)B107
	外端	中央	内端	端部	中央	外端	中央	内端	端部	中央	全般	全般	全般
断面													
B・D	350・700			400・700		350・450			350・450		350・450	300・500	300・700
上端筋	2-D22	2-D22	4-D22	3-D22	3-D22	3-D19	3-D19	4-D19	4-D19	2-D19	4-D19	3-D19	3-D19
下端筋	2-D22	4-D22	2-D22	3-D22	6-D22	2-D19	4-D19	3-D19	3-D19	3-D19	2-D19	3-D19	3-D19
横筋			2-D10		2-D10		2-D10		2-D10		2-D10	2-D10	2-D10
スラブ厚	D10@150			D10@150		D10@150			D10@150		D10@200		
符号	WB1												
	端部	全般											
断面													
B・D	300・600												
上端筋	3-D22												
下端筋	3-D16												
横筋	2-D10												
スラブ厚	D10@200												

壁リスト

符号	W10・W12		W15	EW15	W18・EW18B	EW18・EW18A	EW20	EW20A
	版厚	100・120	150	150	180	180	200	200
断面								
縦筋	D10@200	D10@250	D10@250	D10@200	D10 D13 @100	D13 @200	D13 D16 @200	D13 @200
横筋	D10@200	D10@250	D10@250	D10@200	D10 @200	D13 @200	D13 @200 (内側)	D13 @200
縦筋	1-D13	2-D13	2-D13	4-D19	2-D16	5-D22	4-D25	5-D22
横筋	1-D13	2-D13	2-D13	4-D19	2-D16	6-D22	6-D25	5-D22
スラブ厚	88-1010	88-1010	88-1010	88-1010	88-1010	88-1010	88-1010	88-1010
符号	W25		EW15A					
	版厚	250	150					
断面								
縦筋	D10 D13 @200	D10 D13 @200		D10 @200				
横筋	D10 D13 @200	D10 D13 @200		D10 @200				
縦筋	3-D16	2-D16						
横筋	3-D16	2-D16						
スラブ厚	88-1010	88-1010						

※特記以外、全て撤去。

小梁断面リスト

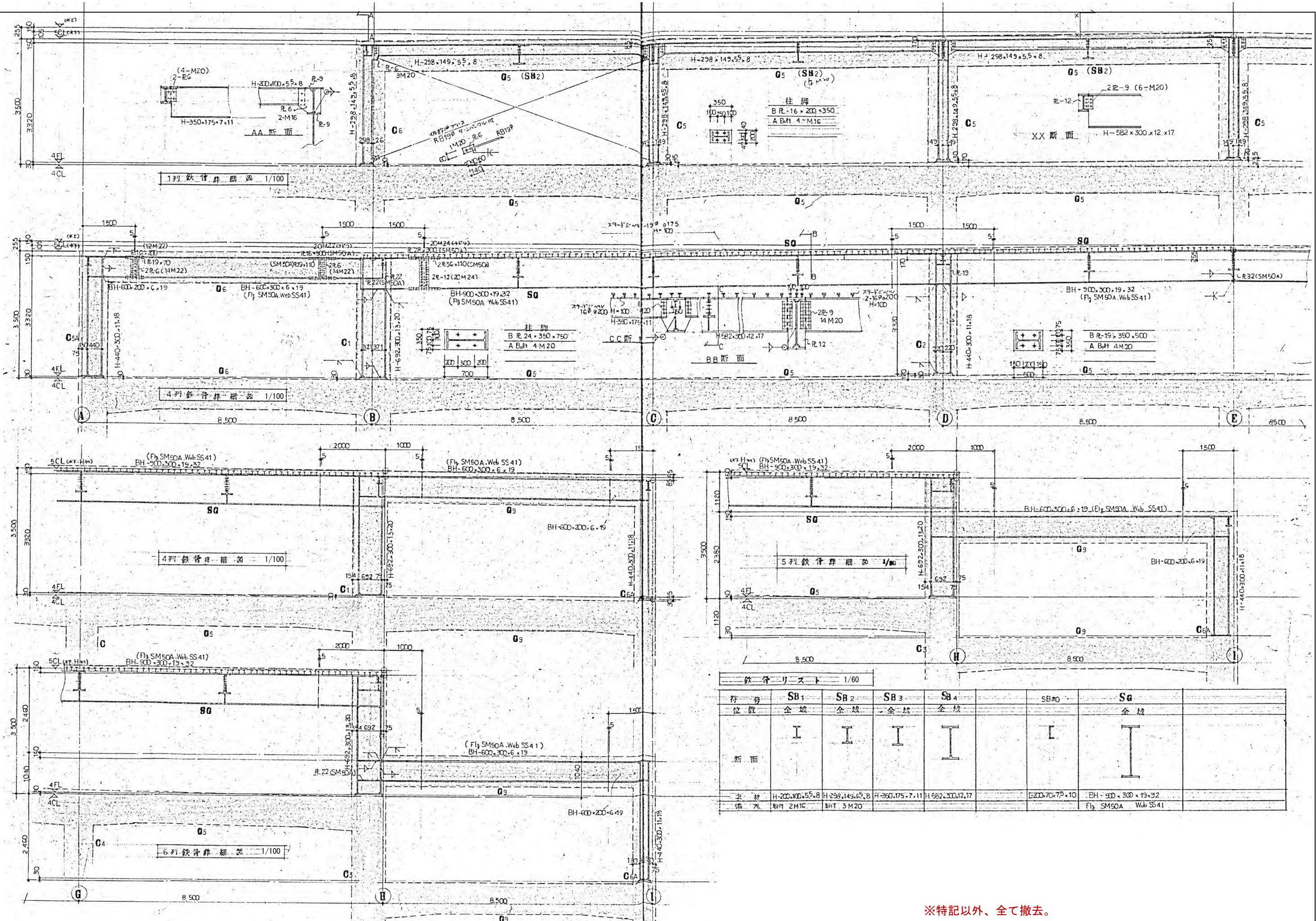
符号	B1		(F)B2		B3		(F)B4			
	端部	中央	外端	中央	内端	端部	中央	外端	中央	内端
断面										
B・D	350・700		350・700		400・700		400・700			
上端筋	5-D22	3-D22	3-D22	3-D22	5-D22	5-D22	3-D22	3-D22	3-D22	5-D22
下端筋	3-D22	3-D22	2-D22	3-D22	3-D22	4-D22	4-D22	3-D22	4-D22	4-D22
横筋	2-D10		2-D10		2-D10		2-D10			
スチールアップ	D10@150		D10@150		D10@150		D10@150			
符号	B5		B6		B7		B8			
	端部	中央	端部	中央	端部	中央	外端	中央	内端	
断面										
B・D	350・700		350・700		400・800		400・800			
上端筋	3-D22	3-D22	3-D22	3-D22	6-D22	3-D22	4-D22	3-D22	6-D22	
下端筋	3-D22	4-D22	3-D22	5-6-D22	4-D22	4-D22	3-D22	5-D22	4-D22	
横筋	2-D10		2-D10		2-D10		2-D10			
スチールアップ	D10@150		D10@150		D10@150		D10@150			
符号	B9		B10		B11		(F)B12(A)			
	端部	中央	2端	中央	1端	中央	H端	全般		
断面										
B・D	400・800		450・1000	450・700	400・1000	400・700			(650)	300・500
上端筋	3-D22	3-D22	8-D25	4-D25	4-D25	4-D22	4-D22	3-D19		
下端筋	3-D22	4-D22	8-D25	3-D25	3-D25	3-D22	3-D22	3-D19		
横筋	2-D10		2-D10		2-D10		2-D10			
スチールアップ	D10@150		D10@150		D10@150		D10@200			
符号	B13		B14		B15		(F)B16(A)		(F)B17(A)	
	端部	中央	端部	中央	端部	中央	全般		全般	
断面										
B・D	350・700		350・700		400・800		350(400)・700			350・1800
上端筋	3-D22	3-D22	3-D22	3-D22	3-D22	3-D22	3-D22	3-D22	3-D22	3-D22
下端筋	3-D22	3-D22	3-D22	5-D22	3-D22	5-D22	7-D22	5-D22	5-D22	5-D22
横筋	2-D10		2-D10		2-D10		2-D10		10-D10	
スチールアップ	D10@200		D13@200		D10@150		D10@150		D10@150	
符号	CB1		CB2		CB3		CB4		CB5	
	元端	先端	元端	先端	元端	先端	元端	先端	元端	先端
断面										
B・D	350・700	350・500	450・1000	450・700	400・1000	400・500	600・650		350・700	
上端筋	3-D22	2-D22	8-D25	4-D25	6-D22	4-D22	7-D22	5-D22	5-D22	5-D22
下端筋	2-D22	2-D22	4-D25	4-D25	3-D22	2-D22	5-D22	5-D22	3-D22	5-D22
横筋	2-D10		4~2-D10		4~2-D10		2-D10		2-D10	
スチールアップ	D10@200		D13@150		D13@150		D13@150		D10@150	

符号	B101			B102		B103			B104		B105	B106	(F)B107
	外端	中央	内端	端部	中央	外端	中央	内端	端部	中央	全般	全般	全般
断面													
B・D	350・700			400・700		350・450			350・450		350・450	300・500	300・700
上端筋	2-D22	2-D22	4-D22	3-D22	3-D22	3-D19	3-D19	4-D19	4-D19	2-D19	4-D19	3-D19	3-D19
下端筋	2-D22	4-D22	2-D22	3-D22	6-D22	2-D19	4-D19	3-D19	3-D19	3-D19	2-D19	3-D19	3-D19
横筋			2-D10		2-D10		2-D10		2-D10		2-D10	2-D10	2-D10
スチールアップ	D10@150		D10@150		D10@150		D10@150		D10@150		D10@150	D10@200	
符号	WB1												
	端部	全般											
断面													
B・D	200・600												
上端筋	6-D16												
下端筋	2-D16												
横筋	4-D10												
スチールアップ	D10@200												

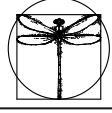
壁リスト

符号	W10・W12		W15	EW15	W18・EW18B	EW18・EW18A	EW20	EW20A
	版厚	100・120	150	150	180	180	200	200
断面								
縦筋	D10@200	D10@200	D10@250	D10@200	D10 D13 @100	D13 @200	D13 D16 @200	D13 @200
横筋	D10 @200	D10 @200	D10 @250	D10 @200	D10 @200	D13 @200	D13 @200	D13 @200
縦筋	1-D13	1-D13	2-D13	4-D19	2-D16	5-D22	4-D25	5-D22
横筋	88-1010	88-1010	88-1010	88-1010	88-1010	88-1010	88-1010	88-1010
符号	W25		EW15A					
	版厚	250	150					
断面								
縦筋	D10 D13 @200	D10 D13 @200	D10 D13 @200	D10 @200				
横筋	D10 D13 @200	D10 D13 @200	D10 D13 @200	D10 @200				
縦筋	3-D16	2-D16	2-D16					
横筋	88-1010	88-1010	88-1010					

※特記以外、全て撤去。



※特記以外、全て撤去。



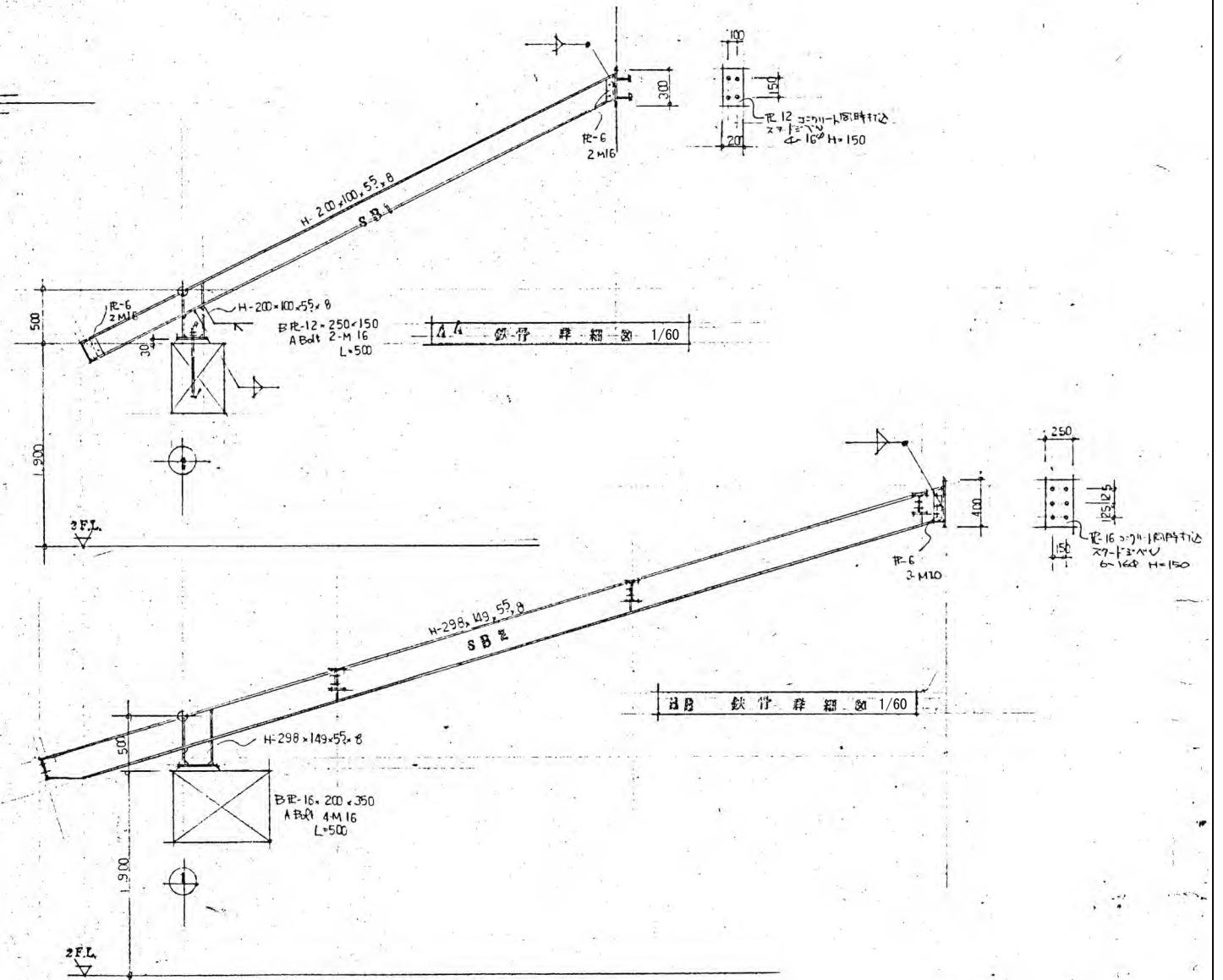
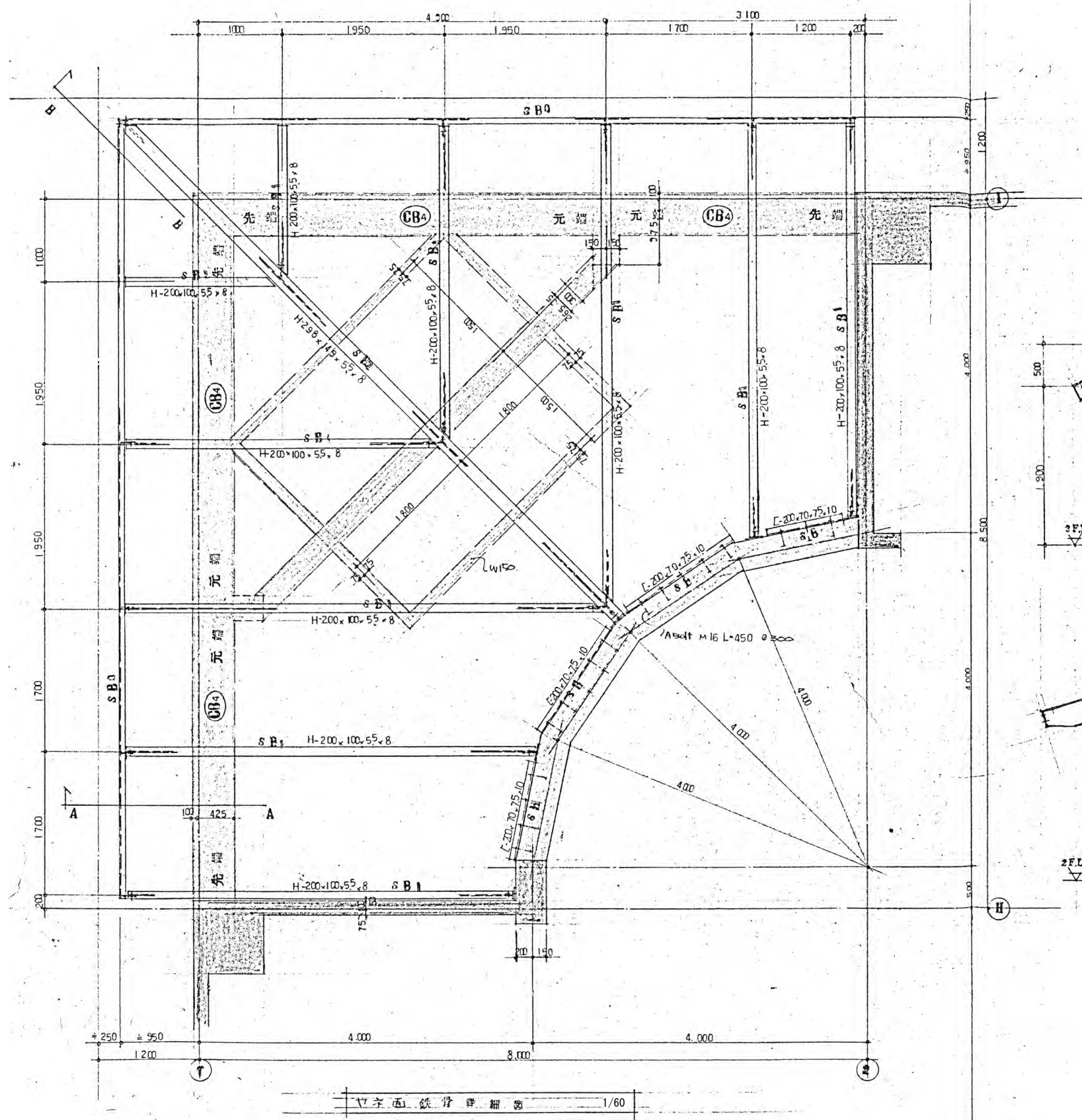
**SITE**  
株式会社サイト

〒394-0028  
長野県岡谷市本町四丁目13-16  
TEL. 0266-24-1070 FAX. 0266-21-1251  
一級建築士事務所  
(長野県) 知事登録(諏訪) G第81211号

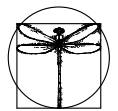
開設者	管理建築士	担当設計者	設計者
一級建築士 登録番号153395号	一級建築士 登録番号294614号	一級建築士 登録番号	号
濱 一平	矢崎 和夫		

訂正・特記事項	

工事名	ラオカヤ解体工事	作成年月	2026/03	図番	No. S-20
縮尺	鉄骨詳細図(1)	1/100, 1/60			



※特記以外、全て撤去。



**SITE**  
株式会社サイト

〒394-0028  
長野県岡谷市本町四丁目13-16  
TEL: 0266-24-1070 FAX: 0266-21-1251  
一級建築士事務所  
(長野県) 知事登録 (諏訪) G第81211号

開設者	管理建築士	担当設計者	設計者
一級建築士 登録番号153395号 濱 一平	一級建築士 登録番号294614号 矢崎 和夫	一級建築士 登録番号 号	一級建築士 登録番号 号

訂正・特記事項

--	--	--	--	--	--	--	--	--	--

工事名称

ラオカヤ解体工事

作成年月

2026/03

図面番号

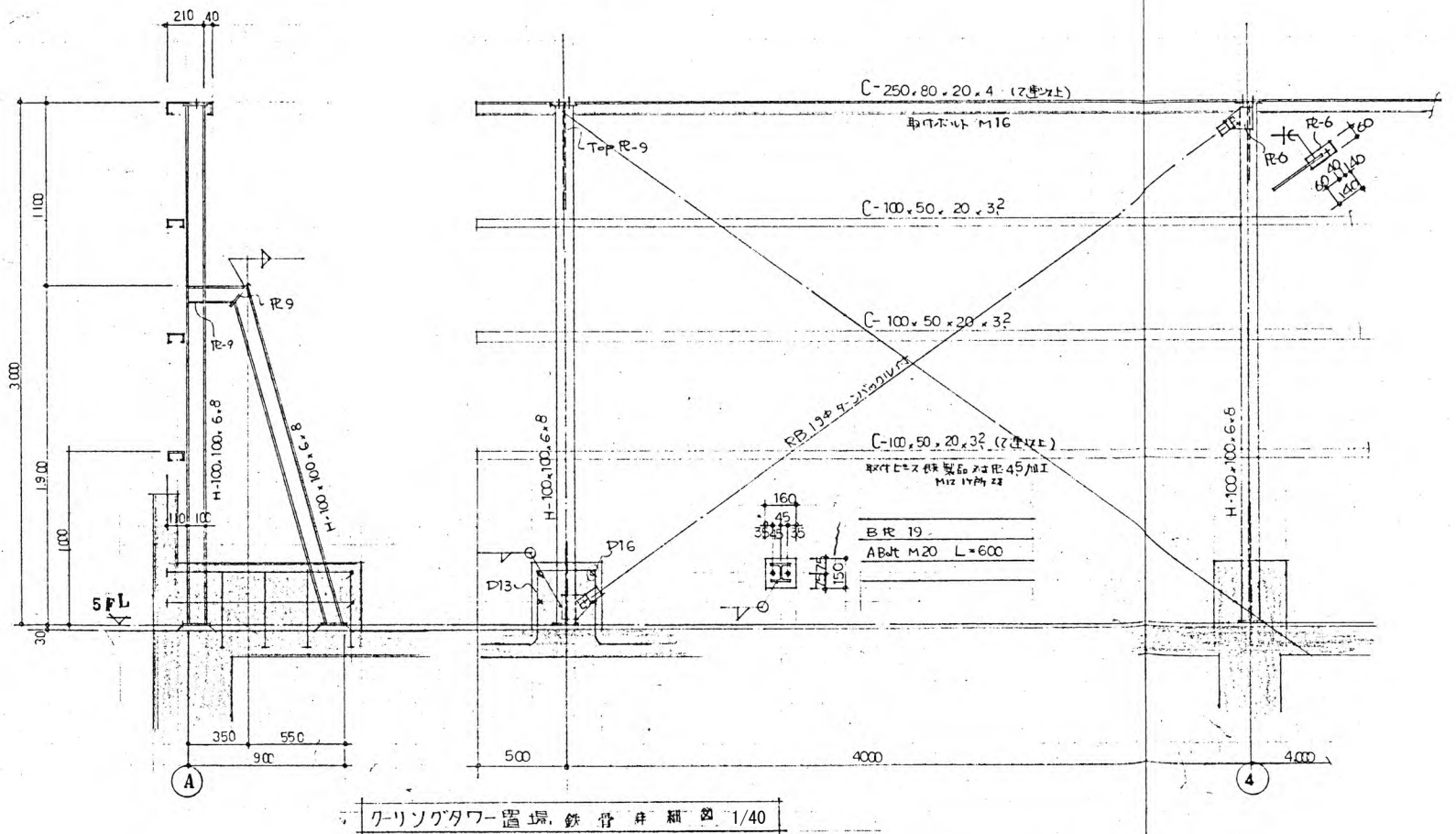
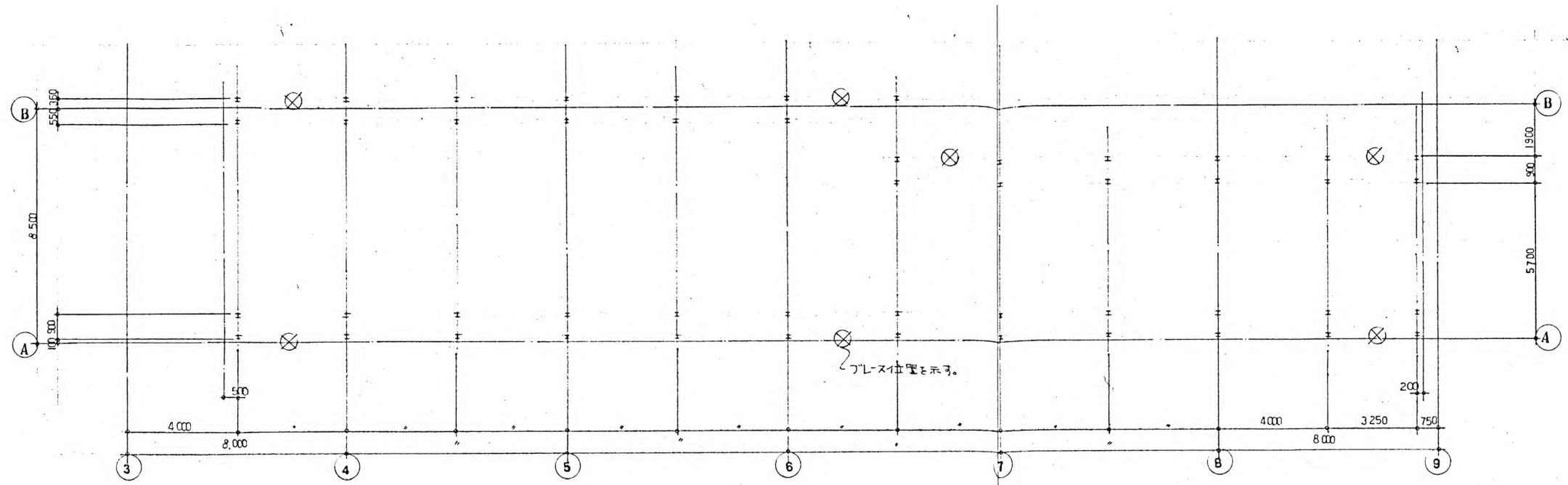
No. S-21

縮尺

鉄骨詳細図(2)

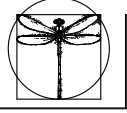
縮尺

1/60



ケリソクタワー置場、鉄骨詳細図 1/40

※特記以外、全て撤去。



**SITE**  
株式会社サイト

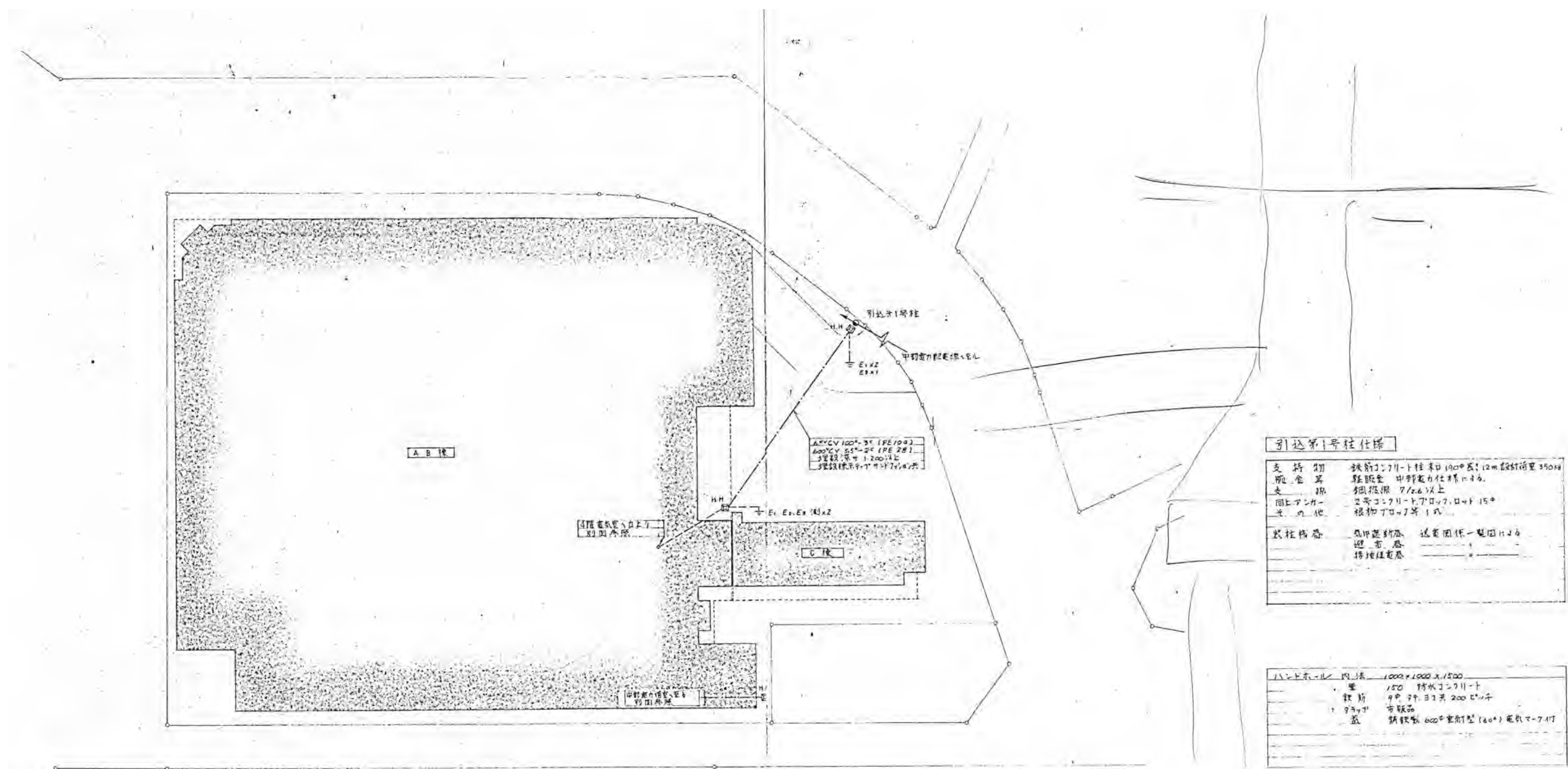
〒394-0028  
長野県岡谷市本町四丁目13-16  
TEL: 0266-24-1070 FAX: 0266-21-1251  
一級建築士事務所  
(長野県) 知事登録(諏訪) G第81211号

開設者	管理建築士	担当設計者	設計者
一級建築士 登録番号153395号 濱 一平	一級建築士 登録番号294614号 矢崎 和夫	一級建築士 登録番号 号	一級建築士 登録番号 号

訂正・特記事項	

工事名称	ラオカヤ解体工事	作成年月	2026/03	図面番号	No. S-22
図面名称	鉄骨詳細図(3)	縮尺	1/40		

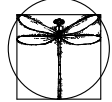
電気設備図						機械設備図					
図面番号	図面名称	縮尺	図面番号	図面名称	縮尺	図面番号	図面名称	縮尺	図面番号	図面名称	縮尺
EM-01	図面リスト	NO SCALE	E-40	自火報設備図 (3)	1/400	M-01	機械設備 主要機器プロット1階平面図	1/400	M-41	機械設備 給排水衛生設備3階便所詳細図 (参考)	1/100
E-01	電気設備 既存配置図	1/600	E-41	自火報設備図 (4)	1/400	M-02	機械設備 主要機器プロット2階平面図	1/400	M-42	機械設備 給排水衛生設備2階便所・3階厨房詳細図 (参考)	1/100
E-02	受変電設備図 (1)	NO SCALE	E-42	自火報設備図 (5)	1/400	M-03	機械設備 主要機器プロット3階平面図	1/400	M-43	機械設備 給排水衛生設備検針室・受水槽詳細図 (参考)	1/100
E-03	受変電設備図 (2)	1/100	E-43	自火報設備図 (6)	1/400	M-04	機械設備 主要機器プロット4階平面図	1/400	M-44	機械設備 給排水衛生設備高置水槽詳細図 (参考)	1/60
E-04	発電設備図	1/100	E-44	排煙口配線設備図 (1)	NO SCALE	M-05	機械設備 主要機器プロット5階平面図	1/400	M-45	機械設備 消火設備配置図 (参考)	1/600
E-05	蓄電池設備図	NO SCALE	E-45	排煙口配線設備図 (2)	1/400	M-06	機械設備 空調設備主要機器表-1 (参考)	NO SCALE	M-46	機械設備 消火設備系統図 (参考)	NO SCALE
E-06	系統図	NO SCALE	E-46	排煙口配線設備図 (3)	1/400	M-07	機械設備 空調設備主要機器表-2 (参考)	NO SCALE	M-47	機械設備 消火設備1階平面図 (参考)	1/400
E-07	幹線、動力設備図 (1)	1/400	E-47	排煙口配線設備図 (4)	1/400	M-08	機械設備 空調設備立管系統図 (参考)	NO SCALE	M-48	機械設備 消火設備2階平面図 (参考)	1/400
E-08	幹線、動力設備図 (2)	1/400	E-48	排煙口配線設備図 (5)	1/400	M-09	機械設備 空調設備1階平面図 (参考)	1/400	M-49	機械設備 消火設備3階平面図 (参考)	1/400
E-09	幹線、動力設備図 (3)	1/400	E-49	防犯設備図 (1)	1/400	M-10	機械設備 空調設備2階平面図 (参考)	1/400	M-50	機械設備 消火設備4階平面図 (参考)	1/400
E-10	幹線、動力設備図 (4)	1/400	E-50	防犯設備図 (2)	1/400	M-11	機械設備 空調設備3階平面図 (参考)	1/400	M-51	機械設備 消火設備5階平面図 (参考)	1/400
E-11	幹線、動力設備図 (5)	1/400	E-51	防犯設備図 (3)	1/400	M-12	機械設備 空調設備4階平面図 (参考)	1/400	M-52	機械設備 消火設備7-F弁詳細図 (参考)	1/40
E-12	制御盤結線図 (1)	NO SCALE	E-52	防犯設備図 (4)	1/400	M-13	機械設備 空調設備5階平面図 (参考)	1/400	M-53	機械設備 隔測メータ一系統図 (参考)	NO SCALE
E-13	制御盤結線図 (2)	NO SCALE	E-53	防犯設備図 (5)	1/400	M-14	機械設備 空調設備1・2階機械室平面図 (参考)	1/100	M-54	機械設備 隔測メータ1階平面図 (参考)	1/400
E-14	監視盤仕様	NO SCALE	E-54	避雷設備図 (1)	1/400	M-15	機械設備 空調設備3階機械室平面図 (参考)	1/100	M-55	機械設備 隔測メータ2階平面図 (参考)	1/400
E-15	監視盤図	NO SCALE	E-55	避雷設備図 (2)	1/400	M-16	機械設備 空調設備1・4階F行-室平面図 (参考)	1/100	M-56	機械設備 隔測メータ3階平面図 (参考)	1/400
E-16	分電盤結線図 (1)	NO SCALE	E-56	C棟 幹線・動力・電灯・コンセント設備図 (1)	1/200	M-17	機械設備 換気排煙設備1階平面図 (参考)	1/400	M-57	機械設備 隔測メータ4階平面図 (参考)	1/400
E-17	分電盤結線図 (2)	NO SCALE	E-57	C棟 幹線・動力・電灯・コンセント設備図 (2)	1/200	M-18	機械設備 換気排煙設備2階平面図 (参考)	1/400	M-58	機械設備 隔測メータ5階平面図 (参考)	1/400
E-18	分電盤結線図 (3)	NO SCALE	E-58	C棟 幹線・動力・電灯・コンセント設備図 (3)	1/200	M-19	機械設備 換気排煙設備3階平面図 (参考)	1/400	M-59	機械設備 C棟 給排水衛生設備系統図 (参考)	NO SCALE
E-19	分電盤結線図 (4)	NO SCALE	E-59	C棟 弱電設備図 (1)	1/200	M-20	機械設備 換気排煙設備4階平面図 (参考)	1/400	M-60	機械設備 C棟 給排水衛生設備1階平面図 (参考)	1/100
E-20	照明器具姿図 (1)	NO SCALE	E-60	C棟 弱電設備図 (2)	1/200	M-21	機械設備 換気排煙設備5階平面図 (参考)	1/400	M-61	機械設備 C棟 給排水衛生設備2階平面図 (参考)	1/100
E-21	照明器具姿図 (2)	NO SCALE	E-61	C棟 弱電設備図 (3)	1/200	M-22	機械設備 自動制御設備図-1 (参考)	NO SCALE	M-62	機械設備 C棟 給排水衛生設備3階平面図 (参考)	1/100
E-22	電灯・コンセント設備図 (1)	1/400	E-62	C棟 自火報設備図 (1)	1/200	M-23	機械設備 自動制御設備図-2 (参考)	NO SCALE	M-63	機械設備 C棟 給排水衛生設備4階平面図 (参考)	1/100
E-23	電灯・コンセント設備図 (2)	1/400	E-63	C棟 自火報設備図 (2)	1/200	M-24	機械設備 自動制御設備1階平面図 (参考)	1/400	M-64	機械設備 C棟 給排水衛生設備5階平面図 (参考)	1/100
E-24	電灯・コンセント設備図 (3)	1/400	E-64	C棟 自火報設備図 (3)	1/200	M-25	機械設備 自動制御設備2階平面図 (参考)	1/400	M-65	機械設備 C棟 受水槽ポンプ室詳細図 (参考)	1/40
E-25	電灯・コンセント設備図 (4)	1/400	E-65	C棟 電気設備外構図	1/200	M-26	機械設備 自動制御設備3階平面図 (参考)	1/400	M-66	機械設備 C棟 換気設備共通平面図 (参考)	1/100
E-26	電灯・コンセント設備図 (5)	1/400	E-66	既存電気盤類配置 1階平面図	1/400	M-27	機械設備 自動制御設備4階平面図 (参考)	1/400	M-67	機械設備 外構平面図 (参考)	1/400
E-27	電灯・コンセント設備図 (6)	1/400	E-67	既存電気盤類配置 2階平面図	1/400	M-28	機械設備 自動制御設備5階平面図 (参考)	1/400			
E-28	電灯・コンセント設備図 (7)	1/400	E-68	既存電気盤類配置 3階平面図	1/400	M-29	機械設備 給排水衛生設備配置図 (参考)	NO SCALE			
E-29	電灯・コンセント設備図 (8)	1/400	E-69	既存電気盤類配置 4階平面図	1/400	M-30	機械設備 給排水衛生設備機器・器具表-1 (参考)	NO SCALE			
E-30	電灯・コンセント設備図 (9)	1/400				M-31	機械設備 給排水衛生設備機器・器具表-2 (参考)	NO SCALE			
E-31	電灯・コンセント設備図 (10)	1/400				M-32	機械設備 給排水衛生設備系統図-1 (参考)	NO SCALE			
E-32	弱電設備図 (1)	NO SCALE				M-33	機械設備 給排水衛生設備系統図-2 (参考)	NO SCALE			
E-33	弱電設備図 (2)	1/400				M-34	機械設備 給排水衛生設備1階平面図-1 (参考)	1/200			
E-34	弱電設備図 (3)	1/400				M-35	機械設備 給排水衛生設備1階平面図-2 (参考)	1/200			
E-35	弱電設備図 (4)	1/400				M-36	機械設備 給排水衛生設備2階平面図 (参考)	1/400			
E-36	弱電設備図 (5)	1/400				M-37	機械設備 給排水衛生設備3階平面図 (参考)	1/400			
E-37	弱電設備図 (6)	1/400				M-38	機械設備 給排水衛生設備4階平面図 (参考)	1/400			
E-38	自火報設備図 (1)	NO SCALE				M-39	機械設備 給排水衛生設備5階平面図 (参考)	1/400			
E-39	自火報設備図 (2)	1/400				M-40	機械設備 給排水衛生設備1階便所詳細図 (参考)	1/100			



支柱物	鉄筋コンクリート柱 190mm径 x 12m 設置荷重 350kg
腕金	鉄腕金 中野電力仕様 110kg
支線	銅線 7/2.6以上
同上シカ	2号コンクリート 700x700x150
その他	根柢 700x700 1式
支柱構造	吊钩型新設 送電用係一型 110kg
	避雷器
	接地装置

冊数	1000 x 1000 x 1500
量	150 防水コンクリート
鉄筋	9号 9号 33号 200 200
73mm	市販品
蓋	新設 600mm x 600mm (400mm) 電気マ-71付

※特記以外、全て撤去。



**SITE**  
株式会社サイト

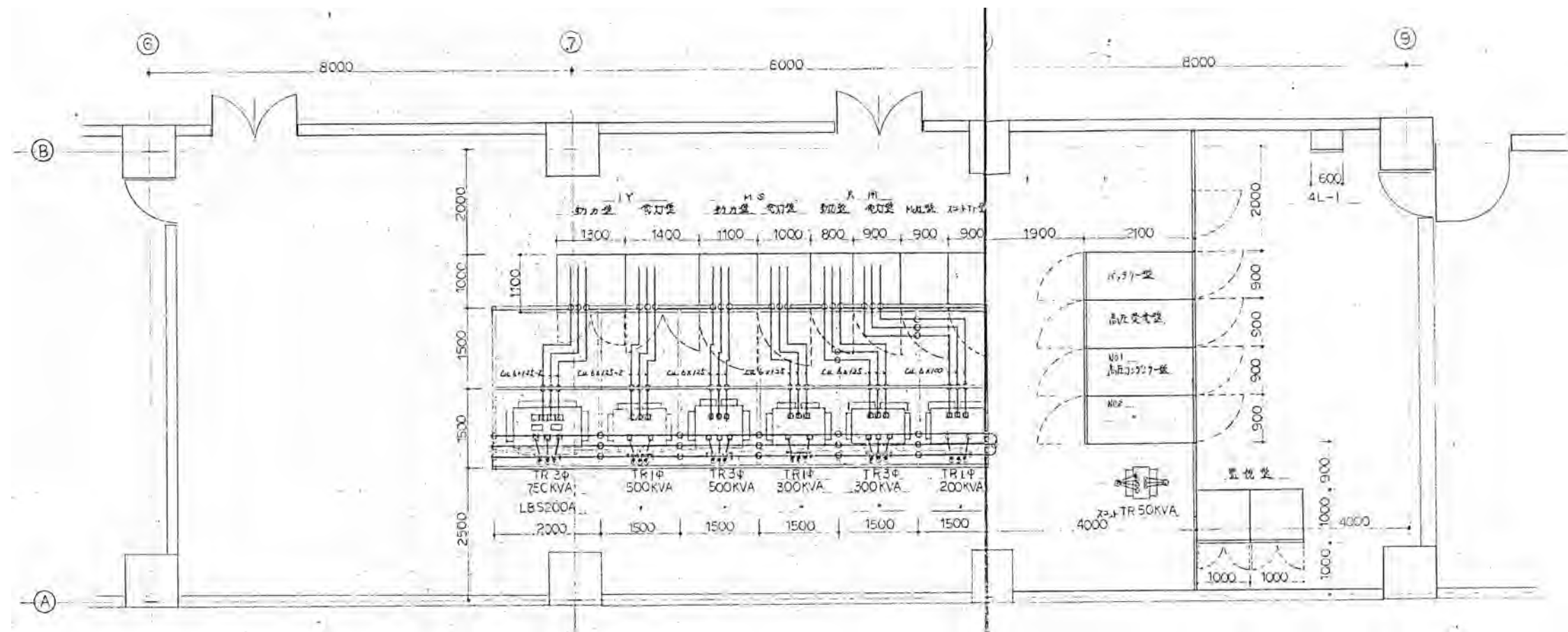
〒394-0028  
長野県岡谷市本町四丁目13-16  
TEL: 0266-24-1070 FAX: 0266-21-1251  
一級建築士事務所  
(長野県) 知事登録 (諏訪) G第01211号

開設者	管理建築士	担当設計者	設計者
一級建築士 登録番号153395号 濱 一平	一級建築士 登録番号294614号 矢崎 和夫	一級建築士 登録番号 号	一級建築士 登録番号 号

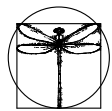
訂正・特記事項

工事名称	ラオカヤ解体工事	作成年月	2026/03	図番	No. E-01
図名	電気設備 既存配置図	縮尺	1/600		





※特記以外、全て撤去。



**SITE**  
株式会社サイト

〒394-0028  
長野県岡谷市本町四丁目13-16  
TEL: 0266-24-1070 FAX: 0266-21-1251  
一級建築士事務所  
(長野県) 知事登録(諏訪) G第81211号

開設者  
一級建築士  
登録番号153395号  
濱 一平

管理建築士  
一級建築士  
登録番号294614号  
矢崎 和夫

担当設計者  
一級建築士  
登録番号  
号

設計者  
号

訂正・特記事項

工名

ラオカヤ解体工事

作成年月

2026/03

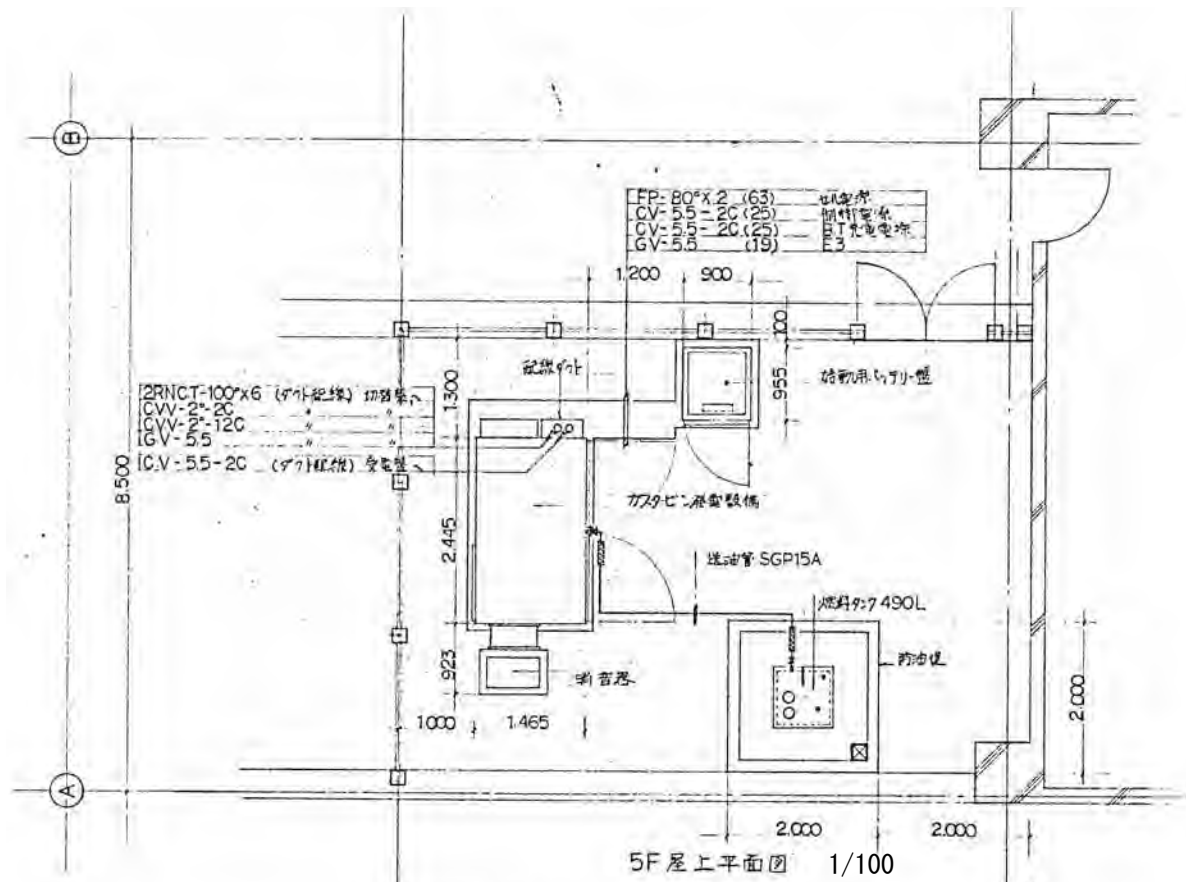
図番

受変電設備図(2)

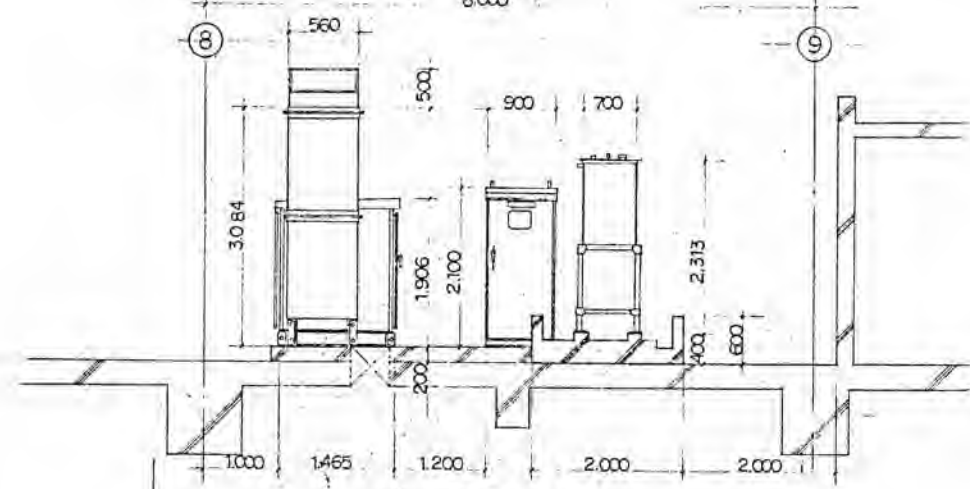
縮尺  
1/100

図番

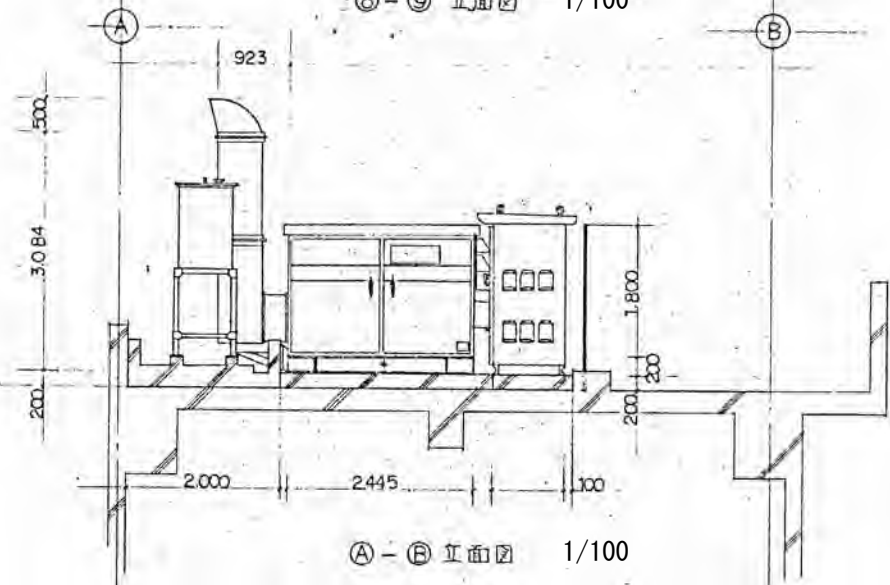
No. E-03



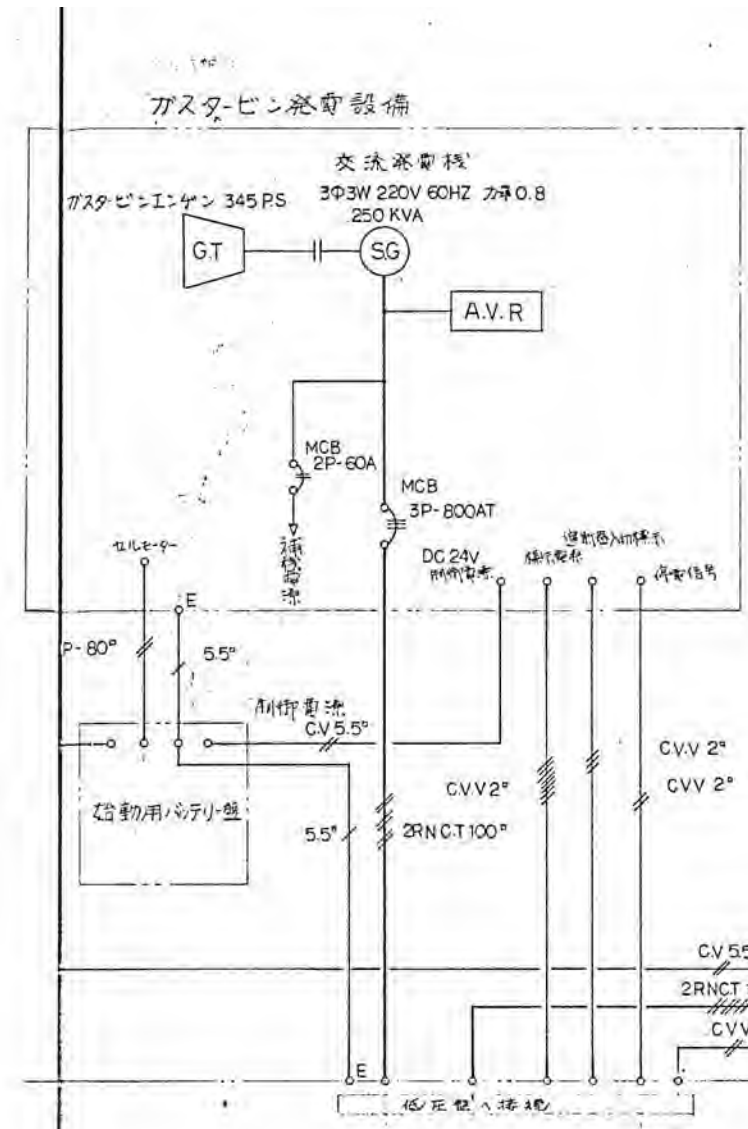
5F 屋上平面図 1/100



B-C 立面図 1/100

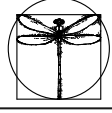


A-B 立面図 1/100



- ガスタービン発電設備
- |             |                          |
|-------------|--------------------------|
| 仕様          |                          |
| 出力          | 250 KVA                  |
| 電圧          | 220V                     |
| 周波数         | 60 HZ                    |
| 相数          | 3                        |
| 起動時間        | 40 秒以内                   |
| 負荷投入許容      | 100% 抵抗負荷                |
| 速度調定率       | 3 ± 0.5% 標準設定値           |
| 周波数変動率(定常時) | ± 0.3%                   |
| “ (8分時)     | ± 4% 全負荷投入遮断             |
| エンジン型式      | 卓上開放1軸式                  |
| カバー         | 電気油圧式                    |
| 基本出力        | 345 PS                   |
| 燃料及燃料消費率    | 灯油 360 (g/PSh)           |
| 起動設備        | 電気式 (24V-400AH)          |
| 特記          |                          |
| イ.          | 気温 -25℃ で運転可能のこと。        |
| ロ.          | 騒音 概例 1Mで 85ホ-程度以下とすること。 |

※特記以外、全て撤去。



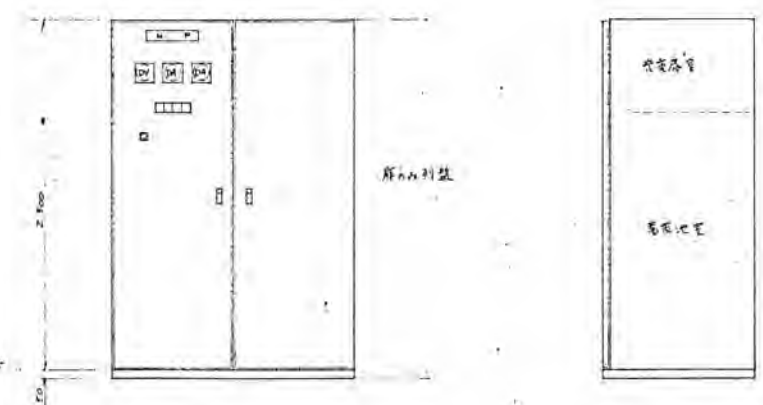
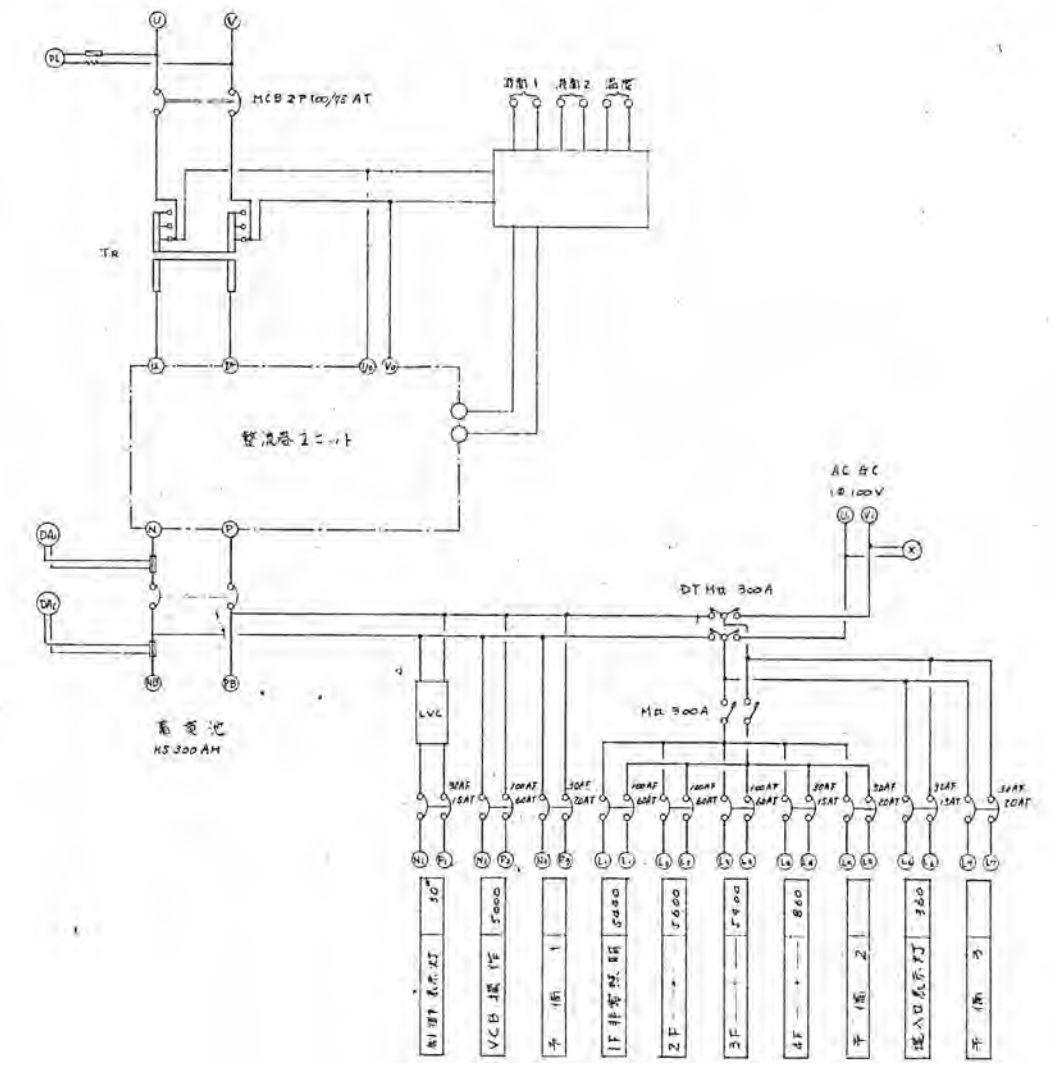
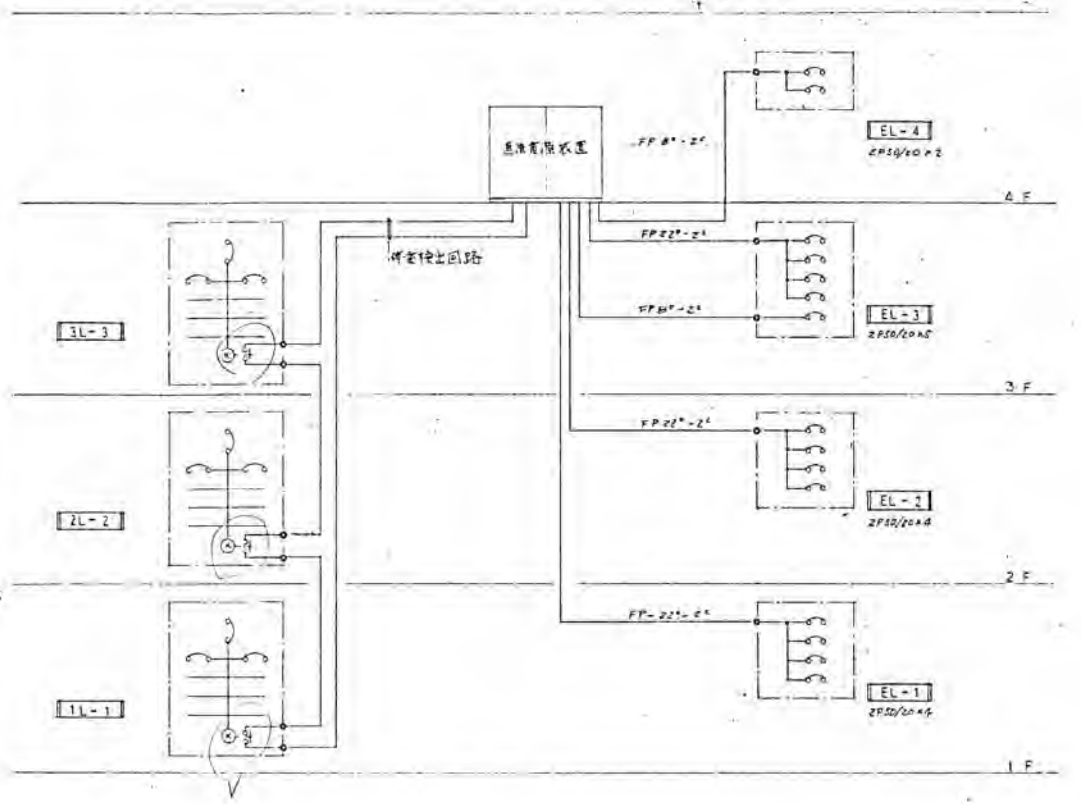
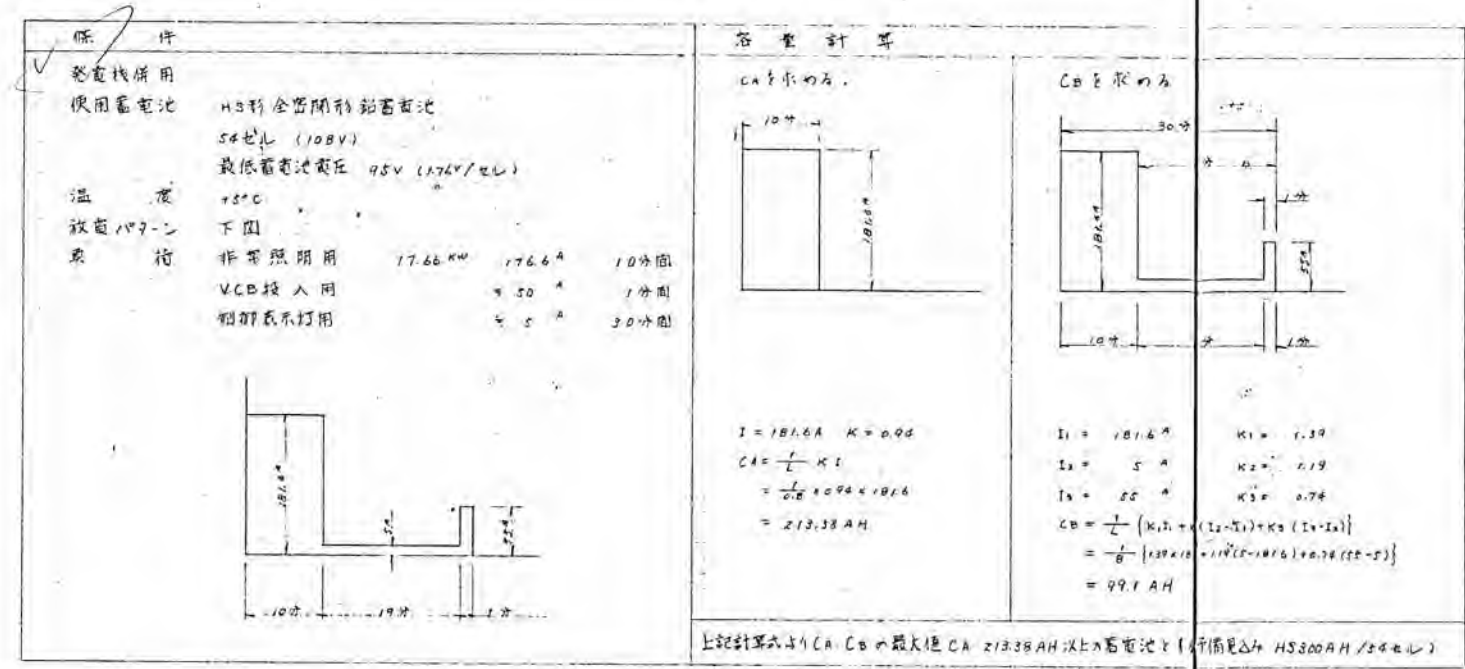
**SITE**  
株式会社サイト

〒394-0028  
長野県岡谷市本町四丁目13-16  
TEL: 0266-24-1070 FAX: 0266-21-1251  
一級建築士事務所  
(長野県) 知事登録 (諏訪) G第01211号

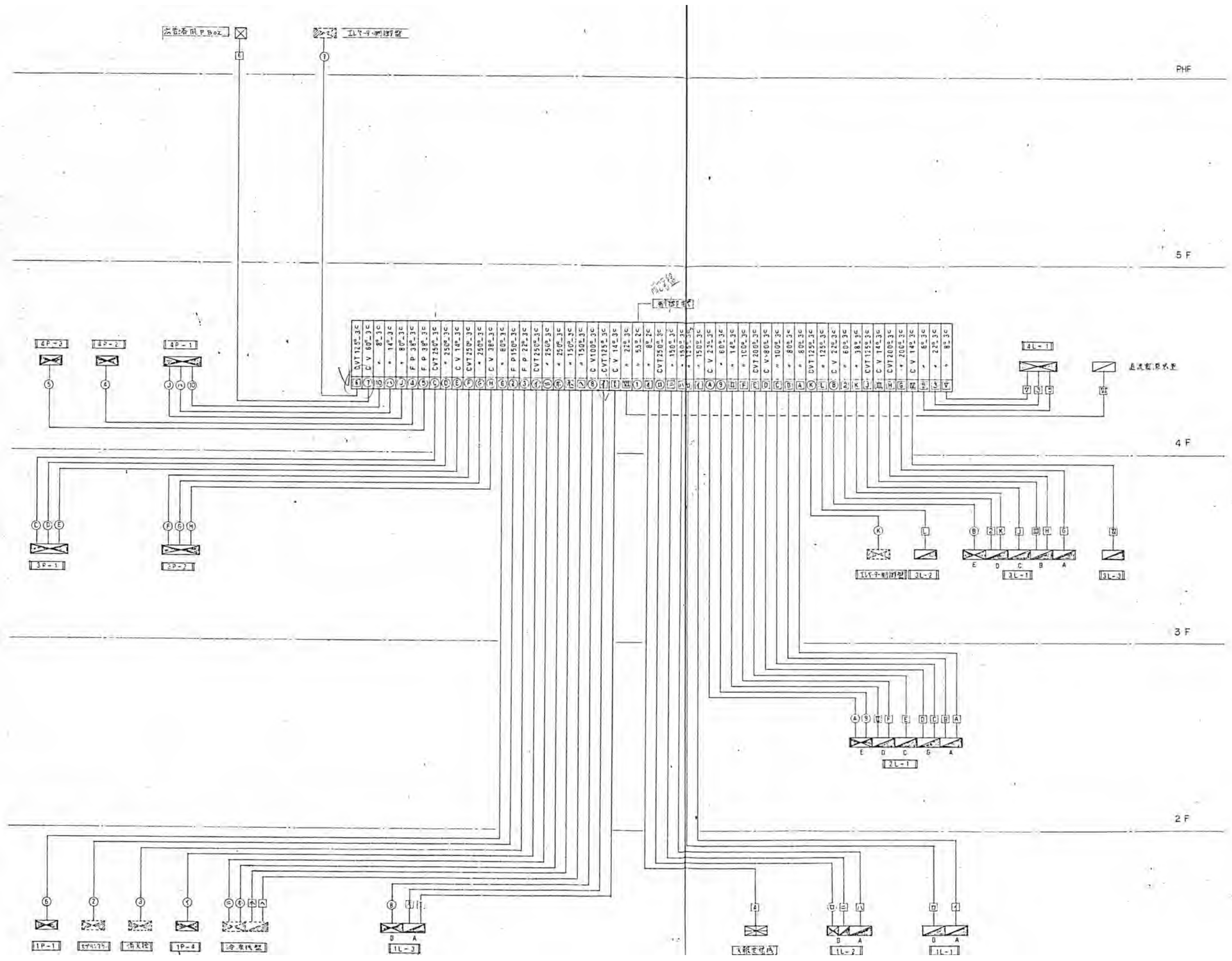
開設者	管理建築士	担当設計者	設計者
一級建築士 登録番号153395号 濱 一平	一級建築士 登録番号294614号 矢崎 和夫		

訂正・特記事項

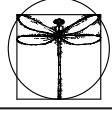
工事名	ラオカヤ解体工事	作成年月	2026/03	図番	No. E-04
図名	発電設備図	縮尺	1/100		



※特記以外、全て撤去。



※特記以外、全て撤去。



**SITE**  
株式会社サイト

〒394-0028  
長野県岡谷市本町四丁目13-16  
TEL: 0266-24-1070 FAX: 0266-21-1251  
一級建築士事務所  
(長野県) 知事登録 (諏訪) G第01211号

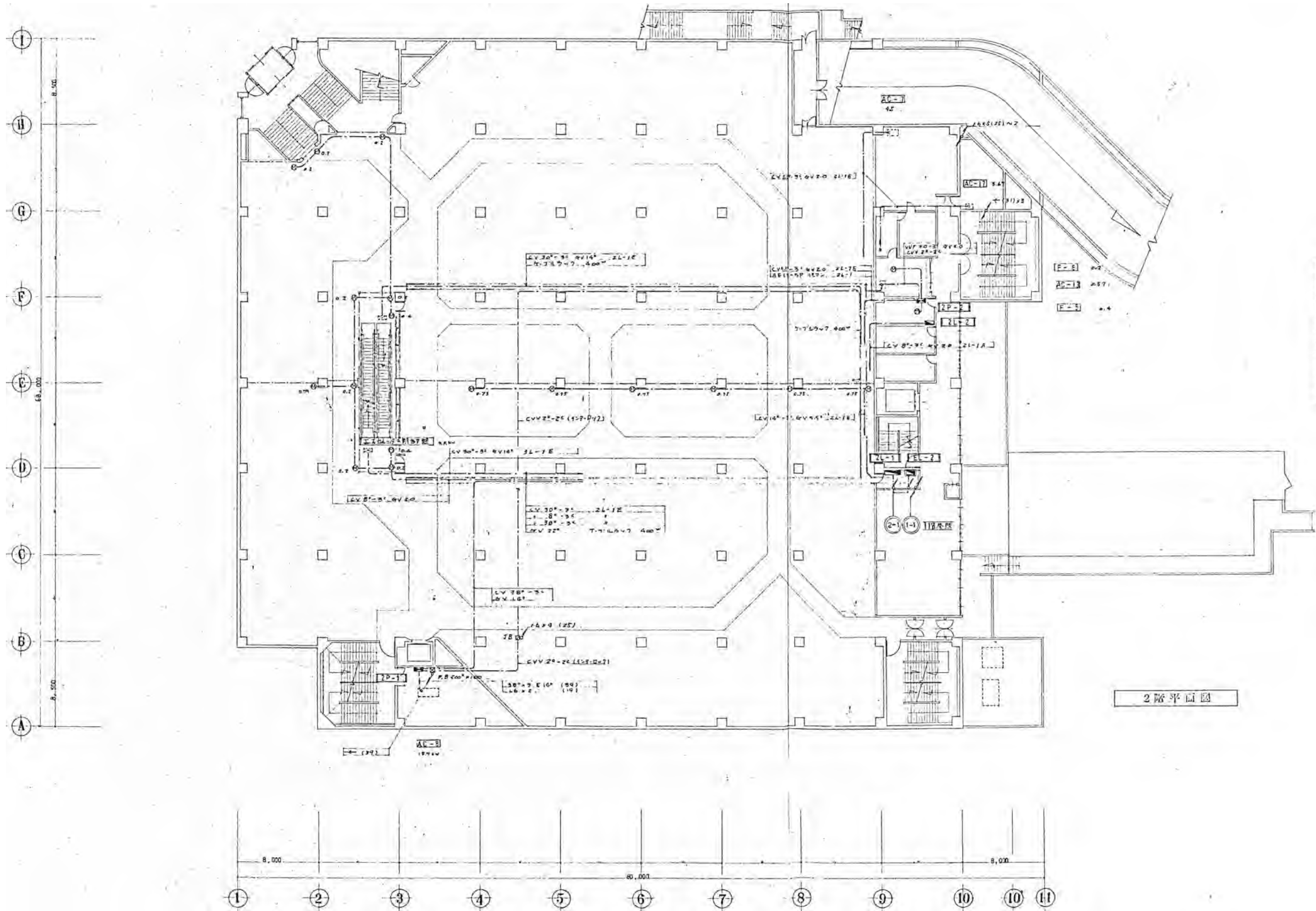
開設者 管理建築士  
一級建築士  
登録番号153395号  
一級建築士事務所  
登録番号294614号

担当設計者 設計者  
一級建築士  
登録番号  
一級建築士  
登録番号

訂正・特記事項


工事名	ラオカヤ解体工事	作成年月	2026/03	図番	No. E-06
図名	系統図	縮尺	No Scale		

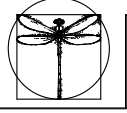




CVJ	200° - 3°	E
LV	100° - 3° x 2	F
	80° - 3° x 3	A, B, D
	60° - 3°	C
	22° - 3°	A
	18° - 3°	H
FP	22° - 3°	DC 並
AE	12° - 20P	1143シ, (20-1) (2P-2)

2階平面図

※特記以外、全て撤去。



**SITE**  
株式会社サイト

〒394-0028  
長野県岡谷市本町四丁目13-16  
TEL: 0266-24-1070 FAX: 0266-21-1251  
一級建築士事務所  
(長野県) 知事登録(諏訪) G第01211号

開設者  
一級建築士  
登録番号153395号  
濱 一平

管理建築士  
一級建築士  
登録番号294614号  
矢崎 和夫

担当設計者  
一級建築士  
登録番号  
号

設計者  
号

訂正・特記事項

--	--	--	--	--	--	--	--	--	--	--

工程名

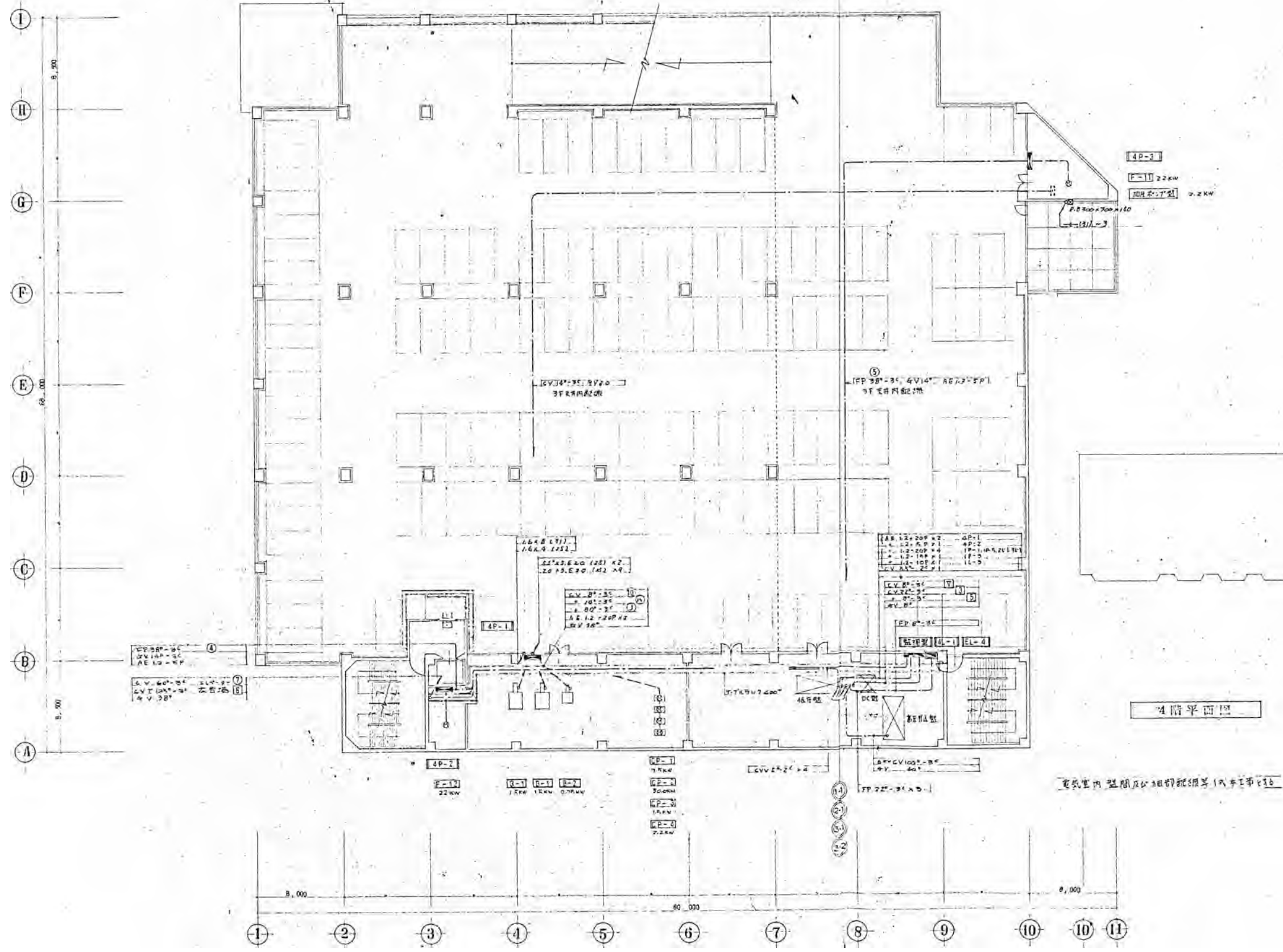
ラオカヤ解体工事  
幹線、動力設備図(2)

作成年月  
2026/03  
縮尺  
1/400

図番  
No. E-08



F-11	柳	22	22	22	22
F-12					
D-1	底	1.5	1.5	1.5	1.5
D-2					
D-3					
VP-1	集	3.4	3.4	3.4	3.4
VP-2					
CP-1	冷	7.5	7.5	7.5	7.5
CP-2					
CP-3					
CP-4					

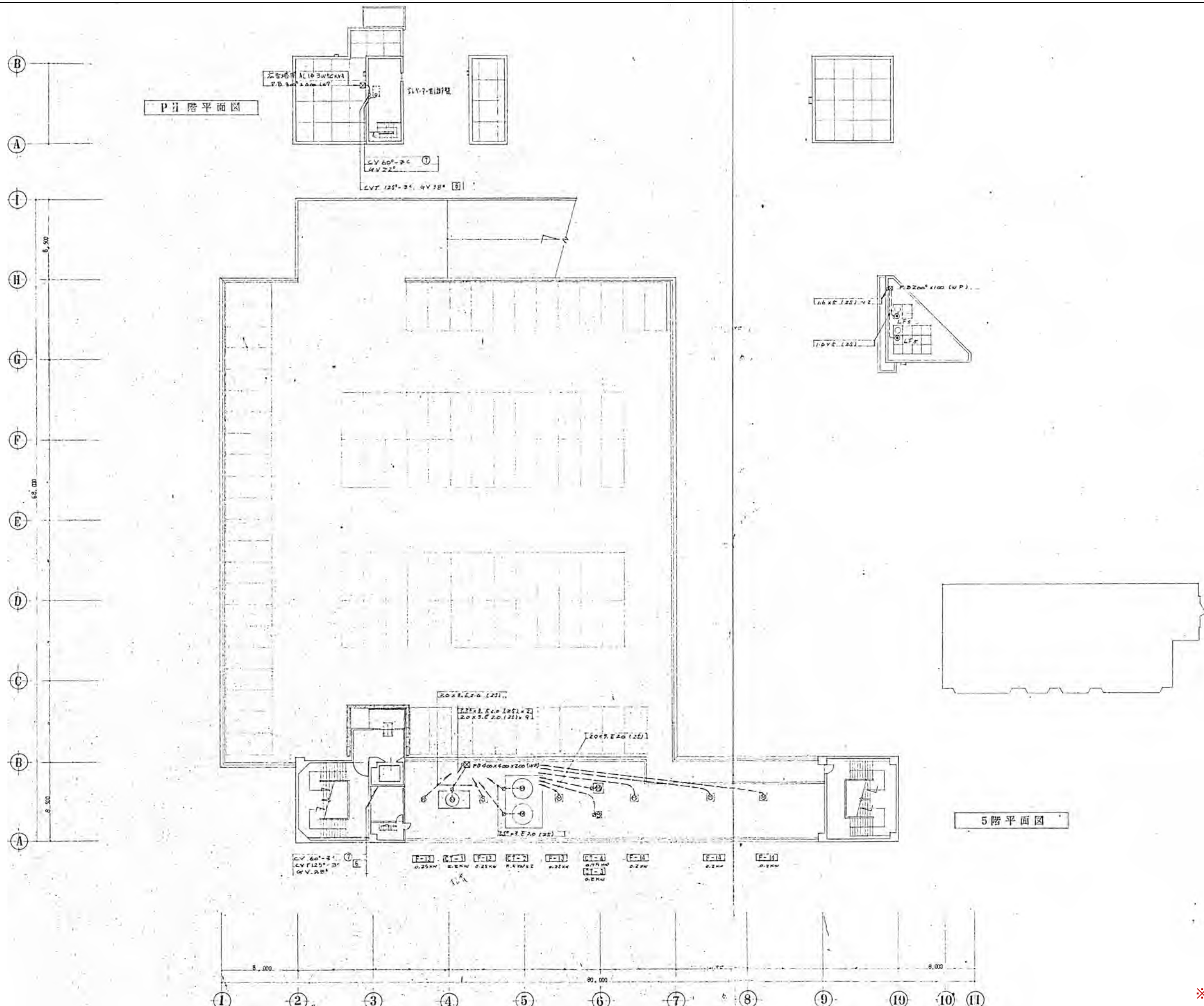


符号	記号	規格	設置箇所
①	EV 100V-35	引込線	受電機室-1-2
②	EV 60V-35	50V-2	待機室
③	CVT 250V-35x4	④⑤⑥⑦	1P-4, 1L-2, 冷庫機器
④	EV 150V-35x4	④⑤⑥⑦	1L-1, 1L-2, 冷庫機器
⑤	EV 125V-35x2	④⑤⑥⑦	1L-3
⑥	EV 100V-35x1	④⑤⑥⑦	1L-3
⑦	EV 80V-35x1	④⑤⑥⑦	1P-1
⑧	EV 14V-35x1	④⑤⑥⑦	1L-3
⑨	EV 8V-25x1	④⑤⑥⑦	受電機室
⑩	EV 135V-35x1	④⑤⑥⑦	KT4777-前室
⑪	EV 22V-35x2	④⑤⑥⑦	DC室
⑫	EV 2V-25x4	AP-1, EV-1	1P-1, 1P-4, AC-1, DC室
⑬	AE 1.2-20P-1	監視室	1P-3, AP-5
⑭	EV 1.2-15P-1		1P-3
⑮	EV 1.2-10P-1		1L-3
⑯	CVT 200V-35x1	④⑤⑥⑦	2L-1
⑰	EV 100V-35x2	④⑤⑥⑦	
⑱	EV 80V-35x3	④⑤⑥⑦	
⑲	EV 60V-35x1	④⑤⑥⑦	
⑳	EV 38V-35x1	④⑤⑥⑦	
㉑	EV 22V-35x1	④⑤⑥⑦	
㉒	EV 14V-35x1	④⑤⑥⑦	
㉓	EV 8V-35x2	④⑤⑥⑦	2L-3
㉔	EV 22V-35x1	④⑤⑥⑦	DC室
㉕	AE 1.2-20P-1	監視室	1P-3
㉖	EV 250V-35x4	④⑤⑥⑦	3P-1, 2, 3P-2, 2
㉗	EV 30V-35x1	④⑤⑥⑦	3P-2
㉘	EV 14V-35x1	④⑤⑥⑦	3P-1

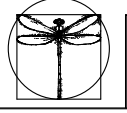
4階平面図

電気室内設備及び配線図等1階工事

※特記以外、全て撤去。



※特記以外、全て撤去。



**SITE**  
 〒394-0028  
 長野県岡谷市本町四丁目13-16  
 TEL. 0266-24-1070 FAX. 0266-21-1251  
 一級建築士事務所  
 (長野県) 知事登録(諏訪) G第01211号  
 株式会社サイト

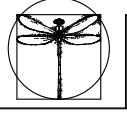
開設者	管理建築士	担当設計者	設計者	訂正・特記事項
一級建築士 登録番号153395号 濱 一平	一級建築士 登録番号294614号 矢崎 和夫	一級建築士 登録番号 号	号	

工事名	ラオカヤ解体工事	作成年月	2026/03	図番	No. E-11
図名	幹線、動力設備図(5)	縮尺	1/400		

盤名	主回路	容量 kW	負荷名称	動力					監視盤					備 考	
				PB	COS	運転	停止	故障	運転	故障	漏水	漏水	漏水		
1P-1	HMCB3P30/100	7.5	飲用水揚水ポンプNo.1	○	○	○	○	○	○	○	○				
	EA 33W		高圧水槽 低圧水槽								○	○			
	HMCB3P30/100	7.5	飲用水揚水ポンプNo.2	○	○	○	○	○	○	○	○				
	HMCB3P30/100	3.7	洗滌水揚水ポンプNo.1	○	○	○	○	○	○	○	○				
	EA 33W		高圧水槽 低圧水槽								○	○			
	HMCB3P30/100	3.7	洗滌水揚水ポンプNo.2	○	○	○	○	○	○	○	○				
	HMCB3P30/100	1.5x3	エレベーター	○	○	○	○	○	○	○	○				
	50	1	照明用トランス												
	HMCB3P30/100	3.25	昇降機 VP-2								○	○		昇降機用監視盤自動転送 【AP-1】 B-2、3、4、5、6、7	
	HMCB3P30/100	6.65	【TF-5】												
	HMCB3P30/20	3.675	空調機 AC-11												
	HMCB3P30/20		別用								○	○		スポンジポンプ監視 漏水	
	1P-2	HMCB3P30/100	5.5	信販機 WF-1	○	○	○	○	○	○	○	○			(4-モーター運転) F-7-D-7
HMCB3P30/100		1.15	エレベーター B-3	○	○	○	○	○	○	○	○				
1P-3	HMCB3P30/100	0.838	エレベーター AH-1	○	○	○	○	○	○	○	○				
	HMCB3P30/100	0.838	*	○	○	○	○	○	○	○	○				
	1L-29	0.538	*	○	○	○	○	○	○	○	○				
	HMCB3P30/100	0.838	*	○	○	○	○	○	○	○	○				
	HMCB3P30/20	3.06	空調機 AC-14	○	○	○	○	○	○	○	○			【AP-1】 CP-1 CT-1 E1-D-7	
	HMCB3P30/30	5.0	係用電源												

盤名	主回路	容量 kW	負荷名称	動力					監視盤					備 考	
				PB	COS	運転	停止	故障	運転	故障	漏水	漏水	漏水		
1P-4	HMCB3P30/100	96.0	空調機 AC-1									○	○		1.7-D-7【AP-1】 CP-1 CT-1
	HMCB3P30/100	1.5	送風機 F-1	○	○	○	○	○	○	○	○				
	1L-29	2.2	" F-2	○	○	○	○	○	○	○	○				
	HMCB3P30/100	0.4	" F-3	○	○	○	○	○	○	○	○				
	HMCB3P30/100	1.5	" F-4	○	○	○	○	○	○	○	○				機内運転監視
	HMCB3P30/100	2.2	空調機 AC-15	○	○	○	○	○	○	○	○				
	HMCB3P30/100	3.7	送風機 F-22	○	○	○	○	○	○	○	○				
	HMCB3P30/100	1.5	" F-23	○	○	○	○	○	○	○	○				
	HMCB3P30/100	0.4	" F-24	○	○	○	○	○	○	○	○				
	2P-1	HMCB3P30/100	15.7	空調機 AC-8									○	○	
HMCB3P30/100		0.4	送風機 F-5	○	○	○	○	○	○	○	○				
HMCB3P30/100		0.2	" F-6	○	○	○	○	○	○	○	○				機内運転監視
HMCB3P30/100		2.57	空調機 AC-13												

※特記以外、全て撤去。



**SITE**  
株式会社サイト

開設者 管理建築士 担当設計者 設計者  
一級建築士 一級建築士 一級建築士  
登録番号153395号 登録番号294614号 登録番号  
第一平 矢崎 和夫

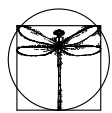
訂正・特記事項

ラオカヤ解体工事  
制御盤結線図(1)  
2026/03  
No Scale  
No. E-12

盤名	主回路	容量 kW	負荷名称	動力系統				監視系統				備考	
				P	B	運転停止 表示	故障 表示	過電圧 表示	電圧 表示	電圧 表示	電圧 表示		電圧 表示
3P-1	C	96.0	空調機 AC-4										107-D-7 [3P-1] CT-E CP-2
			制御用										
	D	96.0	空調機 AC-6										107-D-7 [3P-1] CT-E CP-2
	E	4.2	緊急停止 VP-1										制御盤内 [3P-1] D-1.5 107-D-7 2系統
3P-2	F	96.0	空調機 AC-3										同上
	G	96.0	空調機 AC-5										同上
	H	18.7	空調機 AC-2										同上
		0.2	送風機 F-13	○	○	○	○	○	○	○	○	○	
			制御用										
3P-3	3L-1E	0.75	送風機 F-7	○	○	○	○	○	○	○	○	○	
		0.4	" F-10	○	○	○	○	○	○	○	○	○	
3P-4	3L-1E	0.2	送風機 F-9	○	○	○	○	○	○	○	○	○	
3P-5	3P-4	0.2	送風機 F-8	○	○	○	○	○	○	○	○	○	
		3.67	空調機 AC-10										
4P-2	④	22.0	排気機 F-12	○	○	○	○	○	○	○	○	○	運転表示(70V表示)
			排気機										運転表示(70V表示)
4P-3	⑤	22.0	排気機 F-12	○	○	○	○	○	○	○	○	○	

盤名	主回路	容量 kW	負荷名称	動力系統				監視系統				備考	
				P	B	運転停止 表示	故障 表示	過電圧 表示	電圧 表示	電圧 表示	電圧 表示		
4P-1	⑩	2.2	冷却機 CT-1	○	○	○	○	○	○	○	○	○	
		7.5	冷却機 CT-1	○	○	○	○	○	○	○	○	○	運転表示 107-D-7 AC-10-107-D-7
		0.75	AC-7- B-2										[3P-1] VP-1 制御用
		5.5	冷却機 CT-2	○	○	○	○	○	○	○	○	○	
		5.5	" CT-2	○	○	○	○	○	○	○	○	○	
		30.0	空調機 AC-7 CP-2	○	○	○	○	○	○	○	○	○	運転表示 同上
		0.2	冷却機 CT-3	○	○	○	○	○	○	○	○	○	AC-9-107-D-7 運転表示
		1.5	冷却機 CT-3	○	○	○	○	○	○	○	○	○	同上
		1.5	AC-7- B-1							(○)	(○)		[3P-1] VP-1 制御用
		1.5	AC-7- B-1							(○)	(○)		同上
4P-1	⑩	2.2	冷却機 CT-1 CP-4	○	○	○	○	○	○	○	○	○	AC-8-107-D-7 運転表示
		0.75	冷却機 CT-4	○	○	○	○	○	○	○	○	○	同上
		0.25	送風機 F-13	○	○	○	○	○	○	○	○	○	
		0.25	" F-13	○	○	○	○	○	○	○	○	○	
		0.25	" F-13	○	○	○	○	○	○	○	○	○	
		0.2	" F-14	○	○	○	○	○	○	○	○	○	
		0.2	" F-14	○	○	○	○	○	○	○	○	○	
		2.2	緊急停止 VP-1										

※特記以外、全て撤去。



**SITE**

〒394-0028  
長野県岡谷市本町四丁目13-16  
TEL: 0266-24-1070 FAX: 0266-21-1251  
一級建築士事務所  
株式会社サイト  
(長野県) 知事登録(諏訪) 第01211号

開設者 管理建築士  
一級建築士  
登録番号153395号  
第一平

担当設計者 設計者  
一級建築士  
登録番号294614号  
矢崎 和夫

設計者  
一級建築士  
登録番号  
号

訂正・特記事項

工番号

ラオカヤ解体工事

2026/03

No. E-13

制御盤結線図(2)

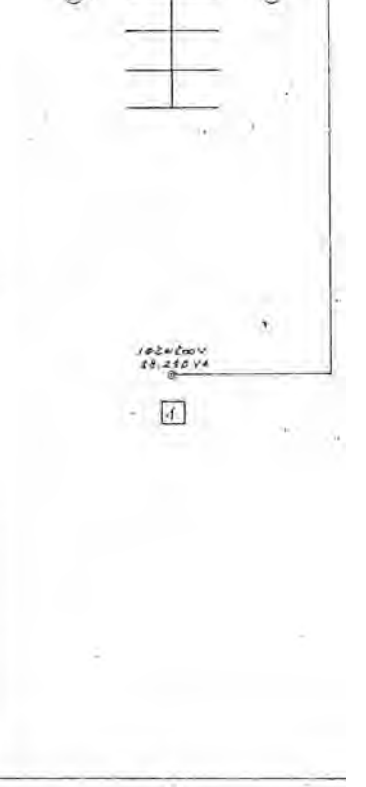
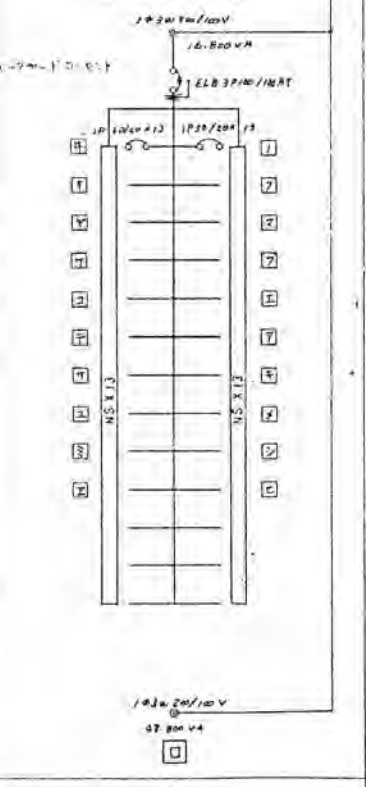

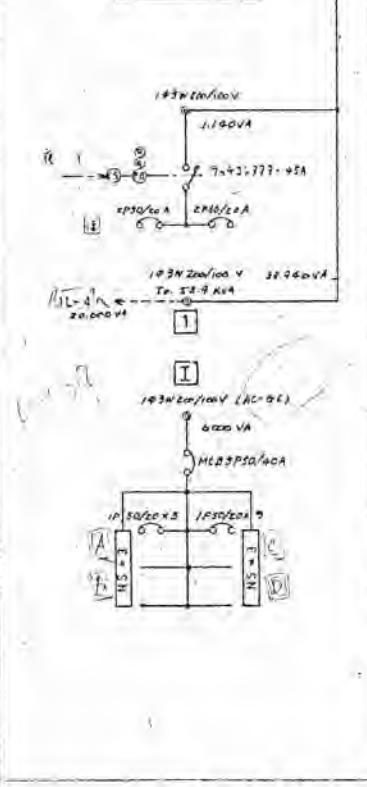
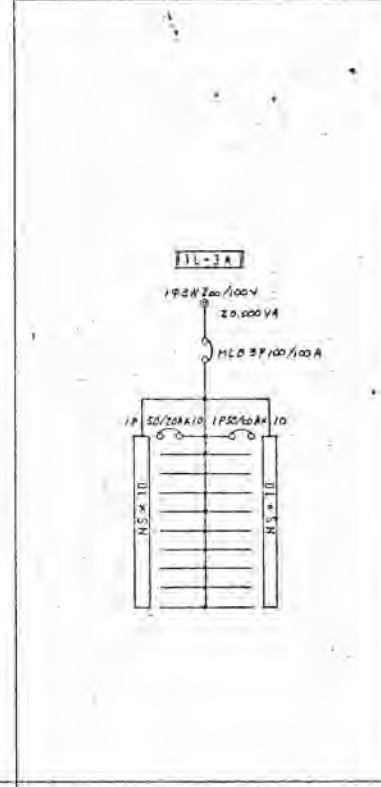

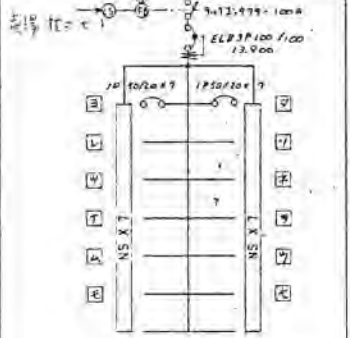
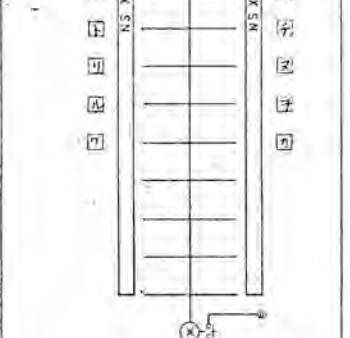
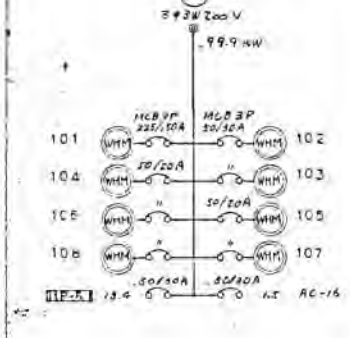
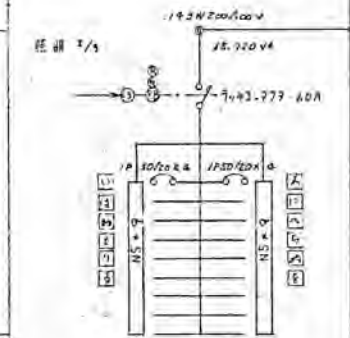
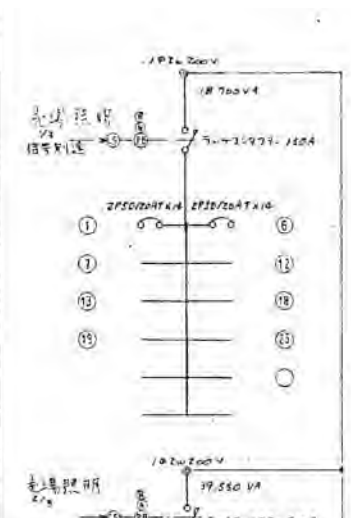
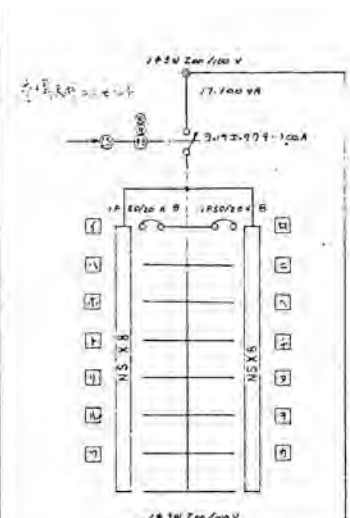
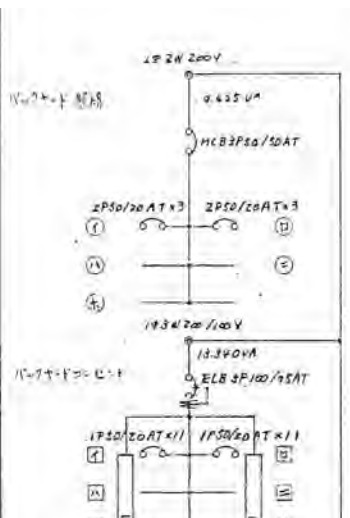
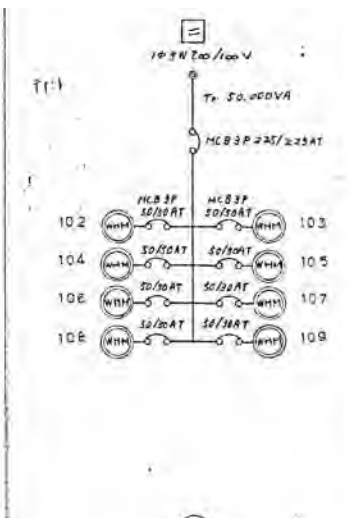
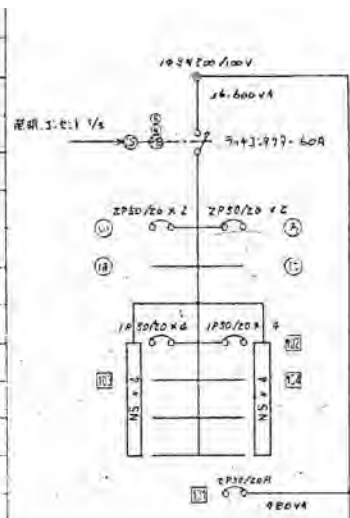
No Scale





テナント区分電盤表

区分番号	店名	1Φ3W200/100V			3Φ3W200V		
		容量	主遮断器	分岐遮断器	容量	主遮断器	分岐遮断器
101		25 KVA	MCB3P225/125AT	20	50 (150A)	MCB3P225/125AT	
102		10 (150A)	MCB3P50/30AT	10	10 (30A)	MCB3P50/30AT	
103		10 (150A)	MCB3P50/30AT	10	10 (30A)	MCB3P50/30AT	
104		6 (130A)	MCB3P50/30AT	6	3 (10A)	MCB3P50/20AT	
105		6 (130A)	MCB3P50/30AT	6	3 (10A)	MCB3P50/20AT	
106		6 (130A)	MCB3P50/30AT	6	3 (10A)	MCB3P50/20AT	
107		6 (130A)	MCB3P50/30AT	6	3 (10A)	MCB3P50/20AT	
108		6 (130A)	MCB3P50/30AT	6	3 (10A)	MCB3P50/20AT	
109		6 (130A)	MCB3P50/30AT	6			



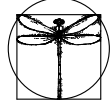
1L-4

1L-3

1L-2

1L-1

※特記以外、全て撤去。



**SITE**

〒394-0028  
長野県岡谷市本町四丁目13-16  
TEL: 0266-24-1070 FAX: 0266-21-1251  
一級建築士事務所  
(長野県) 知事登録 (諏訪) 0801211号

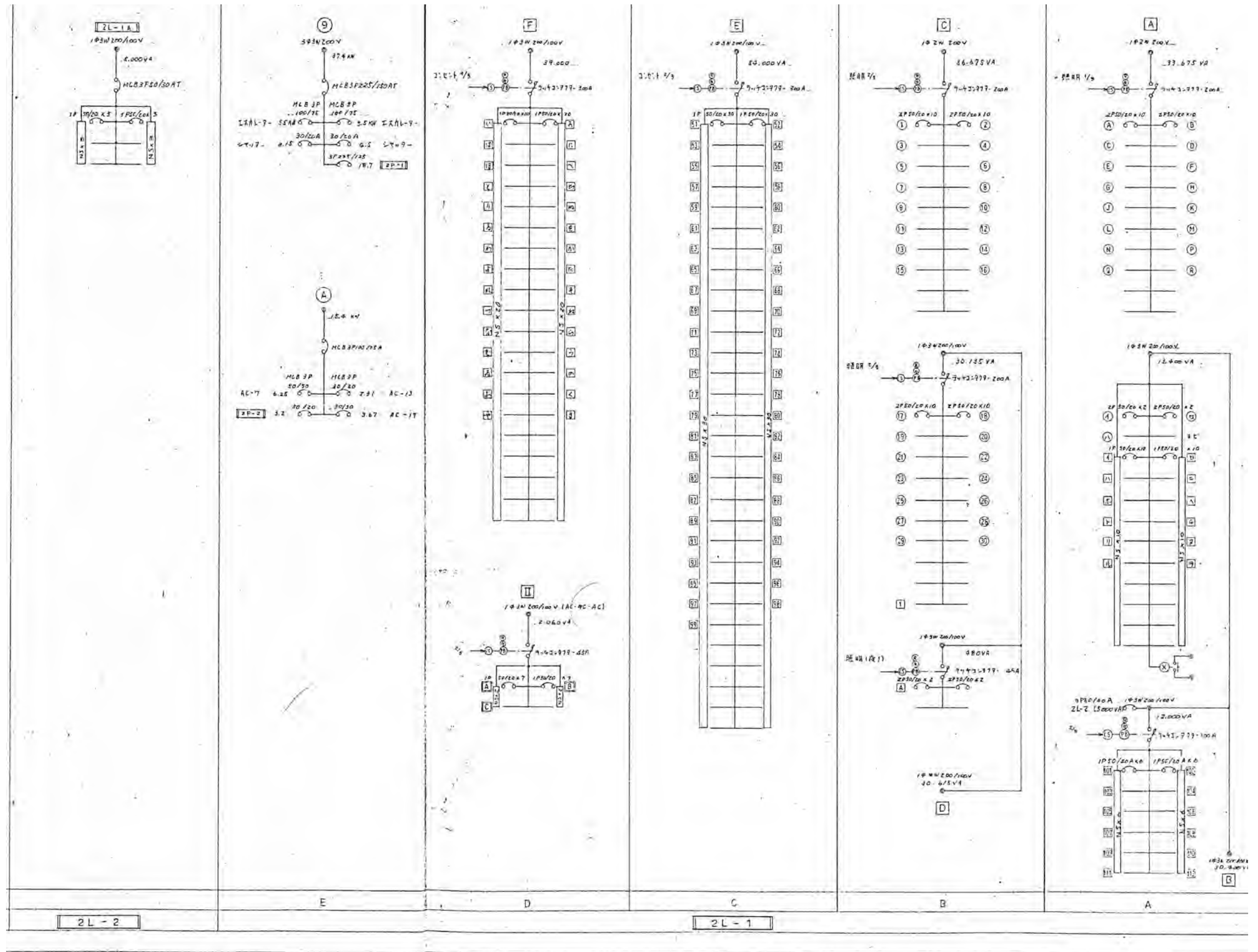
開設者 管理建築士 担当設計者 設計者  
一級建築士 登録番号294614号  
一級建築士 登録番号  
一平 矢崎 和夫

訂正・特記事項

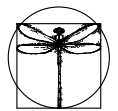
ラオカヤ解体工事  
分電盤結線図(1)

2026/03  
No Scale

No. E-16



※特記以外、全て撤去。



**SITE**  
株式会社サイト

〒394-0028  
長野県岡谷市本町四丁目13-16  
TEL: 0266-24-1070 FAX: 0266-21-1251  
一級建築士事務所  
(長野県) 知事登録(諏訪) G第81211号

開設者 管理建築士  
一級建築士 登録番号153395号  
一級建築士 登録番号294614号

担当設計者 設計者  
一級建築士 登録番号  
一級建築士 登録番号

第一平 矢崎 和夫

訂正・特記事項

工名

ラオカヤ解体工事

図番

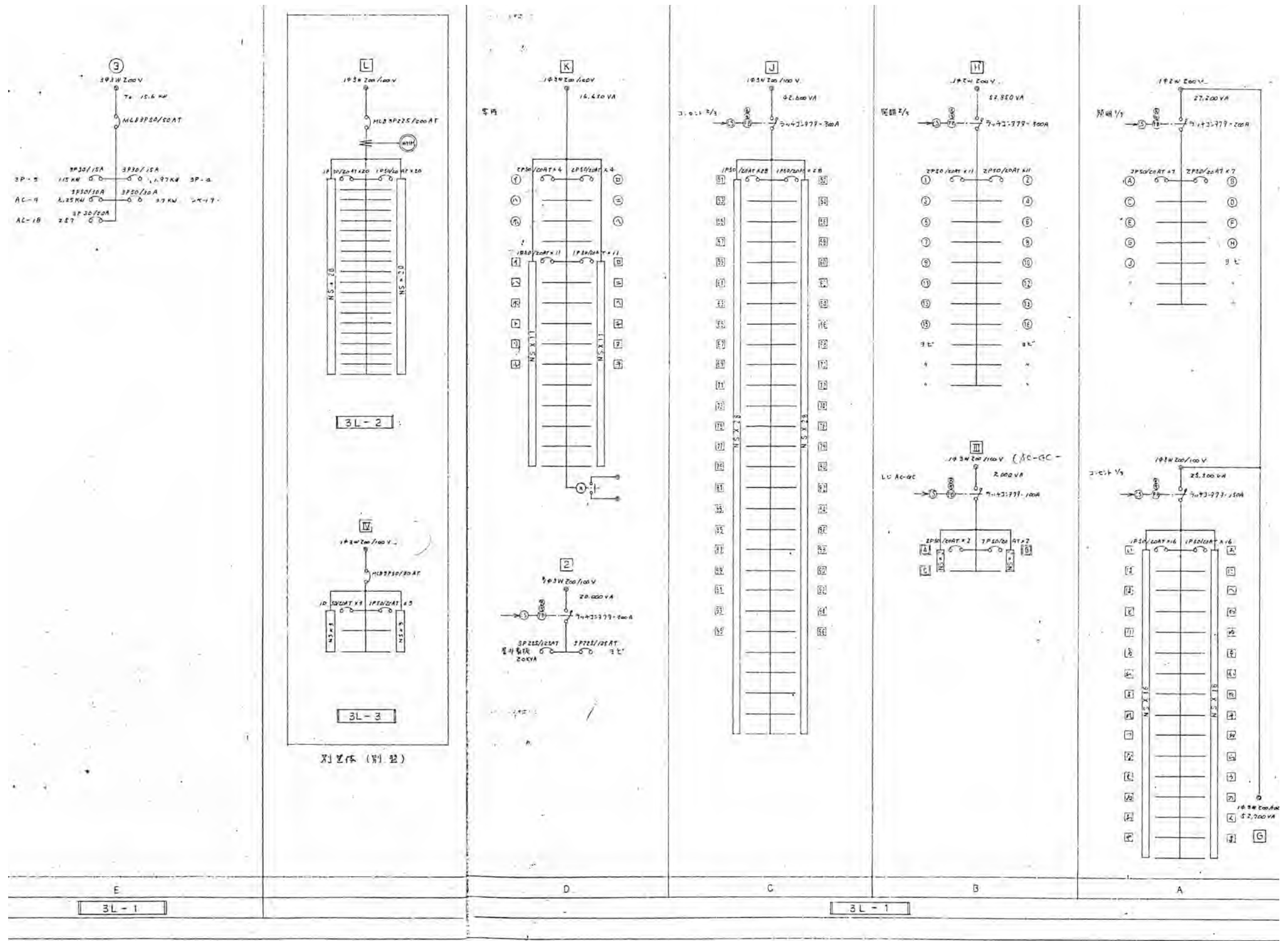
2026/03

図名

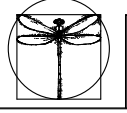
分電盤結線図(2)

No Scale

No. E-17



※特記以外、全て撤去。



**SITE**  
 〒394-0028  
 長野県岡谷市本町四丁目13-16  
 TEL: 0266-24-1070 FAX: 0266-21-1251  
 一級建築士事務所  
 (長野県) 知事登録(諏訪) G第01211号  
 株式会社サイト

開設者	管理建築士	担当設計者	設計者
一級建築士 登録番号153395号	一級建築士 登録番号294614号	一級建築士 登録番号	号
濱 一平	矢崎 和夫		

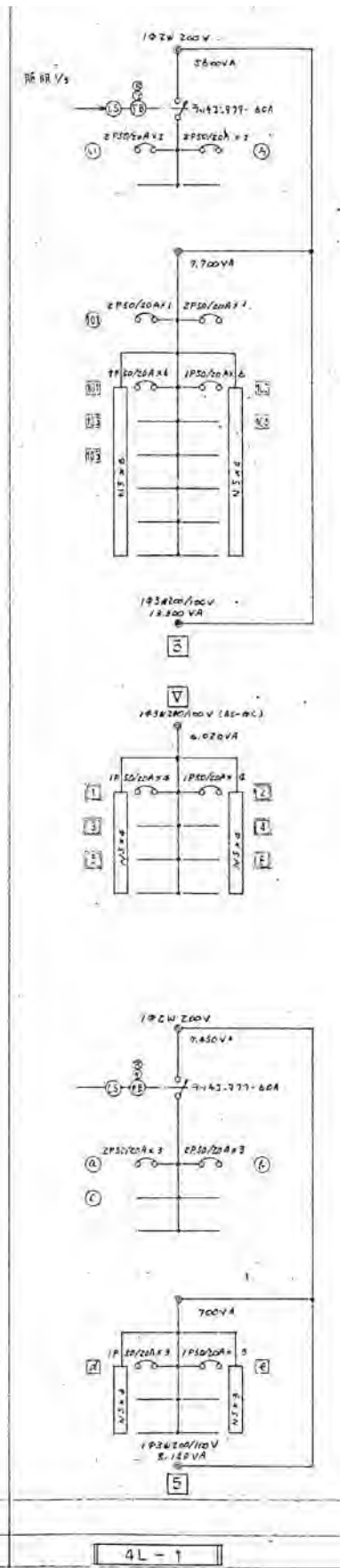
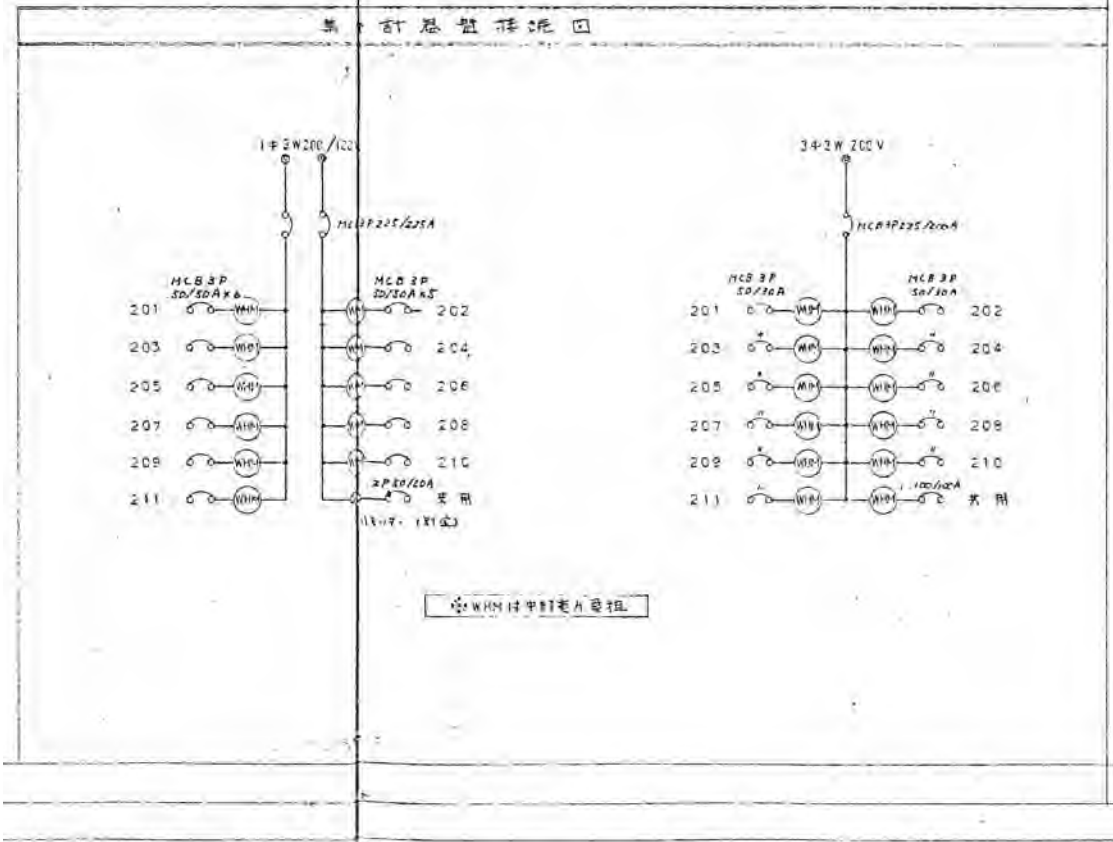
訂正・特記事項

工事名	ラオカヤ解体工事
分電盤結線図(3)	

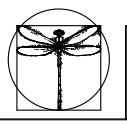
図面番号	2026/03
縮尺	No Scale
図面No.	E-18

配分番号	区画	1DB 200/100V			3Φ3W 200V		
		容量kVA(A)	主遮断器	分岐遮断器 規格・容量	容量kW	主遮断器	分岐遮断器 規格・容量
201		6 (30)	ELN320/30AT	6	3	ELN3P50/20AT	2
202		6 (30)	ELN320/30AT	6	3	ELN3P50/20AT	2
203		4 (20)	ELN320/30AT	4	3	ELN3P50/20AT	2
204		6 (30)	ELN320/30AT	6	3	ELN3P50/20AT	2
205		10 (50)	ELN320/30AT	10	5	ELN3P50/20AT	2
206		10 (50)	ELN320/30AT	10	5	ELN3P50/20AT	2
207		6 (30)	ELN320/30AT	6	5	ELN3P50/20AT	2
208		10 (50)	ELN320/30AT	10	5	ELN3P50/20AT	2
209		6 (30)	ELN320/30AT	6	3	ELN3P50/20AT	2
210		6 (30)	ELN320/30AT	6	3	ELN3P50/20AT	2
211		10 (50)	ELN320/30AT	10	5	ELN3P50/20AT	2

※Sブレーカ-用子V 又は取扱い



※特記以外、全て撤去。



**SITE**  
株式会社サイト

〒394-0028  
長野県岡谷市本町四丁目13-16  
TEL: 0266-24-1070 FAX: 0266-21-1251  
一級建築士事務所  
(長野県) 知事登録(諏訪) G第01211号

開設者	管理建築士	担当設計者	設計者
一級建築士 登録番号153395号 濱 一平	一級建築士 登録番号294614号 矢崎 和夫	一級建築士 登録番号 号	号


訂正・特記事項

工事名  
ララオカヤ解体工事  
分電盤結線図(4)

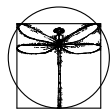
図面日  
2026/03  
No. E-19

A1	FL 110 x 2 RH	W-バ-取付可能	B1	FL 110 x 2 RH		C1	FL 110 x 1 RH	キャノピースリット付	D1	FL 110 x 2	非常照明 IL 60	E1	FL 40 x 2 RH	フランジ、パイプ吊	キャノピースリット付
A2	FL 60 x 2 RH	W-バ-取付可能	B2	FL 40 x 2 RH		C2	FL 40 x 2 RH	"	D2	FL 40 x 2	" IL 40	E2	FL 40 x 1 RH	"	"
F	FL 40 x 1 RH	キャノピースリット付	G	FL 40 x 1 RH	乳白色アクリルカバー	H	FL 15 x 1	洗面灯	J1	MF 250 x 1	低圧動力流型専用安定器 (290V用)	K1	IL 60		
									J2	NH 220 x 1	高圧用安定器 (高圧用)	K2	IL 60	非常照明用	
L	IL 60	非常出入口表示灯	M	FL 40 x 2 RH	防護型	N	FL 110 x 2	非常照明 IL 60	P	IL 60	非常照明用				

※特記以外、全て撤去。



※特記以外、全て撤去。



**SITE**  
株式会社サイト

〒394-0028  
長野県岡谷市本町四丁目13-16  
TEL: 0266-24-1070 FAX: 0266-21-1251  
一級建築士事務所  
(長野県) 知事登録(諏訪) G第01211号

開設者  
一級建築士  
登録番号153395号  
濱 一平

管理建築士  
一級建築士  
登録番号294614号  
矢崎 和夫

担当設計者  
一級建築士  
登録番号  
号

設計者  
号

訂正・特記事項

工事名称

ララオカヤ解体工事

作成年月

2026/03

図面番号

No. E-21

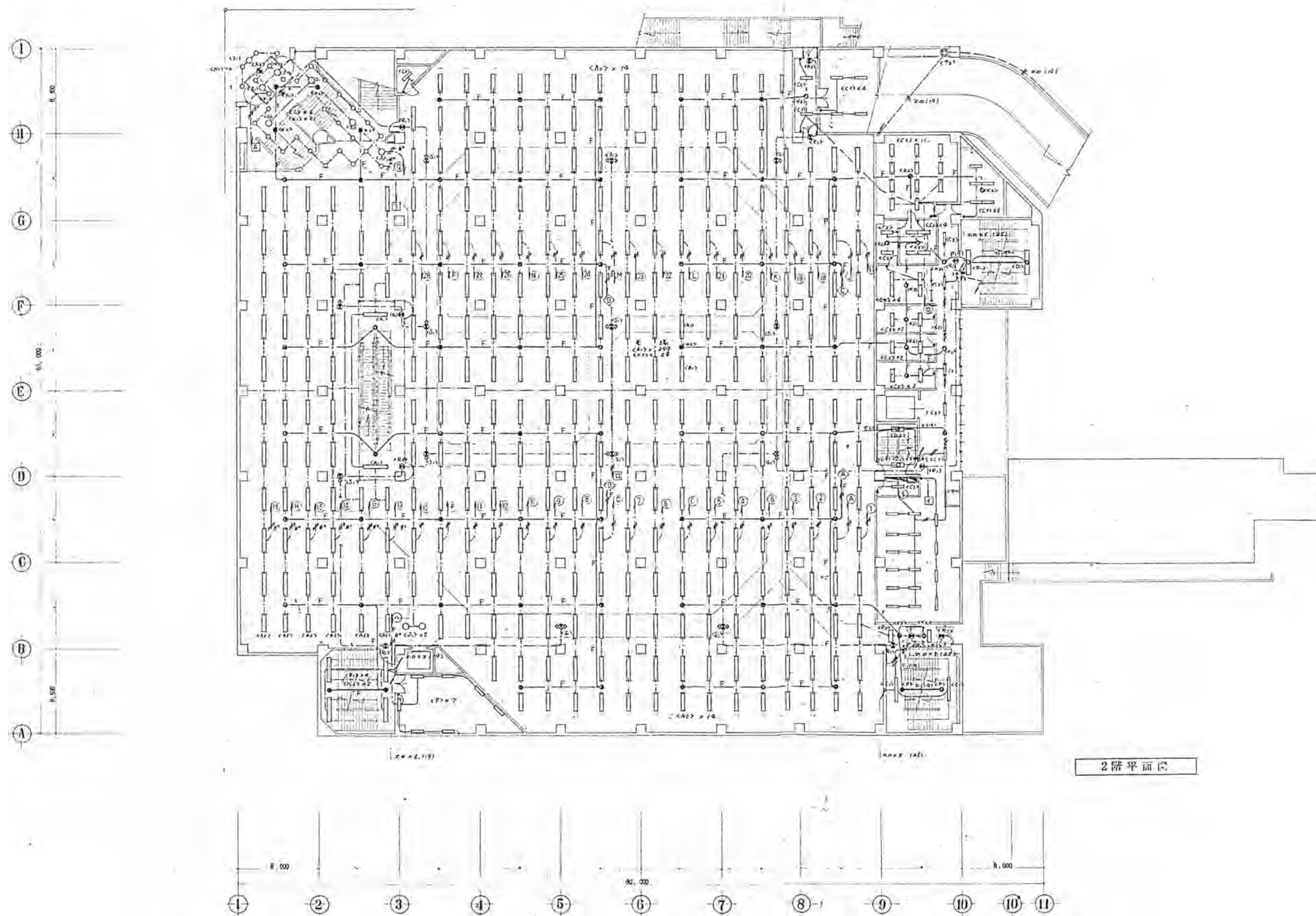
図面名称

照明器具姿図(2)

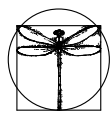
縮尺

No Scale





※特記以外、全て撤去。



**SITE**  
株式会社サイト

〒394-0028  
長野県岡谷市本町四丁目13-16  
TEL: 0266-24-1070 FAX: 0266-21-1251  
一級建築士事務所  
(長野県) 知事登録(諏訪) G第01211号

開設者  
一級建築士  
登録番号153395号  
濱 一平

管理建築士  
一級建築士  
登録番号294614号  
矢崎 和夫

担当設計者  
一級建築士  
登録番号  
号

設計者  
号

訂正・特記事項

工種名

ラオカヤ解体工事


作成年月  
2026/03

図番  
No. E-23

図尺

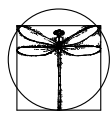
電灯・コンセント設備図(2)

1/400



3階平面図

※特記以外、全て撤去。



**SITE**

〒394-0028  
長野県岡谷市本町四丁目13-16  
TEL: 0266-24-1070 FAX: 0266-21-1251  
一級建築士事務所  
株式会社サイト  
(長野県) 知事登録(諏訪) G第81211号

開設者  
一級建築士  
登録番号153395号  
濱 一平

管理建築士  
一級建築士  
登録番号294614号  
矢崎 和夫

担当設計者  
一級建築士  
登録番号  
号

設計者  
号

訂正・特記事項

--	--	--	--	--	--	--	--	--	--	--	--

工事名

ララオカヤ解体工事

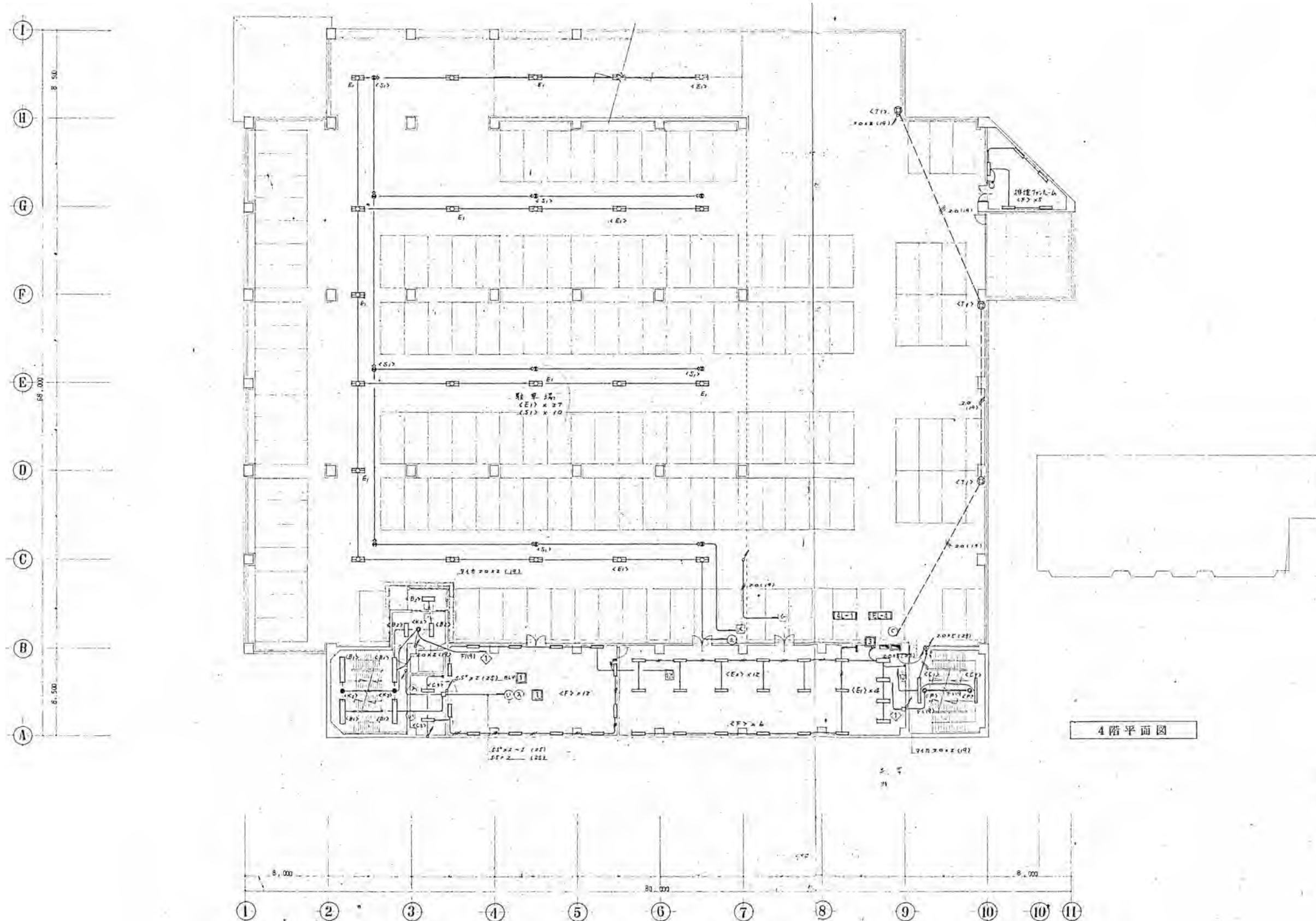
作成年月  
2026/03

図番  
No. E-24

図尺

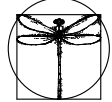
電灯・コンセント設備図(3)

1/400



4階平面図

※特記以外、全て撤去。



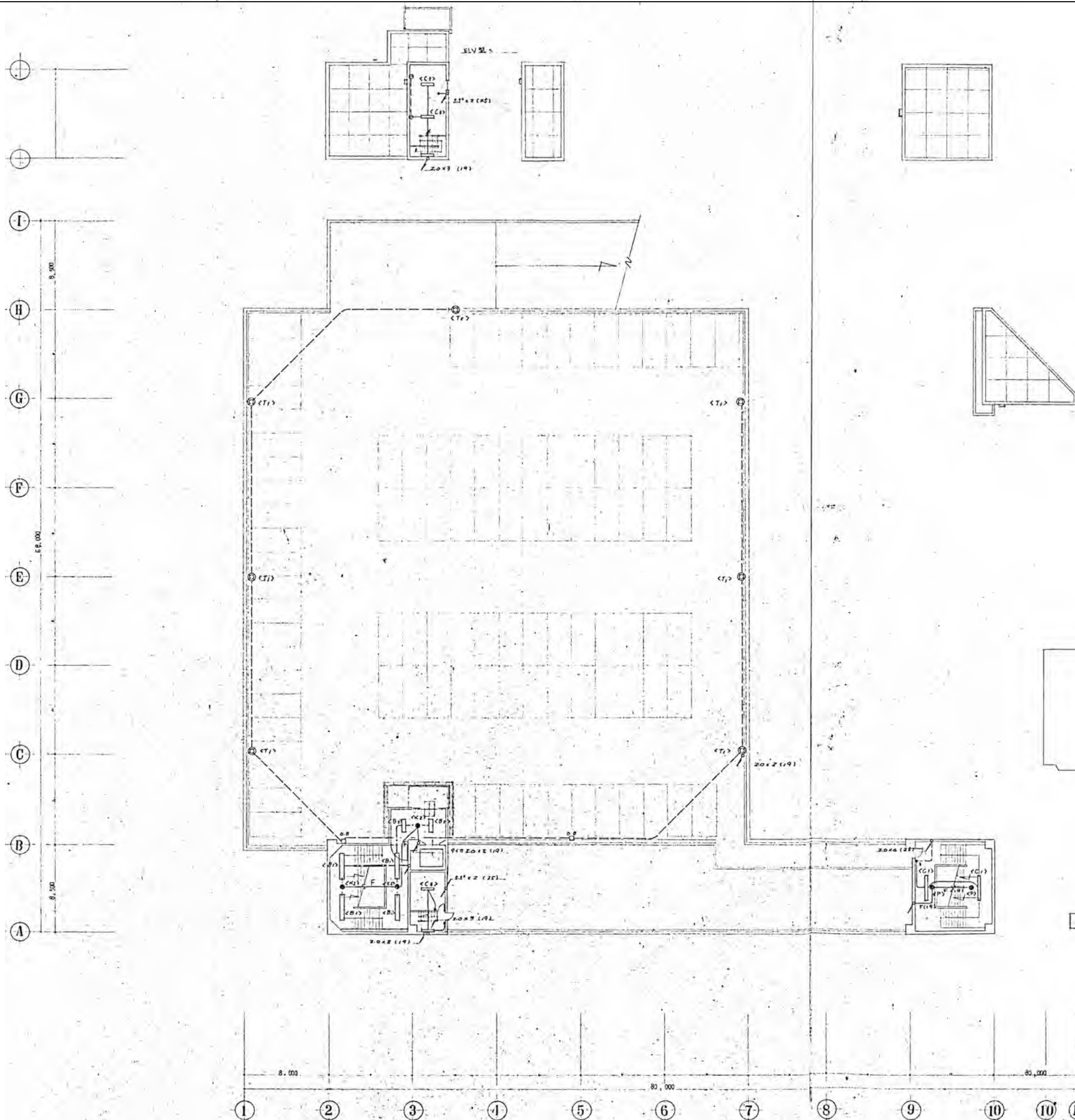
**SITE**  
株式会社サイト

〒394-0028  
長野県岡谷市本町四丁目13-16  
TEL: 0266-24-1070 FAX: 0266-21-1251  
一級建築士事務所  
(長野県) 知事登録(諏訪) G第81211号

開設者	管理建築士	担当設計者	設計者
一級建築士 登録番号153395号	一級建築士 登録番号294614号	一級建築士 登録番号	号
濱 一平	矢崎 和夫		

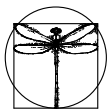
訂正・特記事項	

工程名	ララオカヤ解体工事	作成年月	2026/03	図番	No. E-25
図名	電灯・コンセント設備図(4)	縮尺	1/400		



5階平面図

※特記以外、全て撤去。



**SITE**

〒394-0028  
長野県岡谷市本町四丁目13-16  
TEL: 0266-24-1070 FAX: 0266-21-1251  
一級建築士事務所  
(長野県) 知事登録(諏訪) 6第81211号

株式会社サイト

開設者 管理建築士  
一級建築士  
登録番号153395号  
濱 一平

担当設計者 一級建築士  
登録番号294614号  
矢崎 和夫

設計者 一級建築士  
登録番号 号

訂正・特記事項

工事名

ラオカヤ解体工事

作成年月  
2026/03

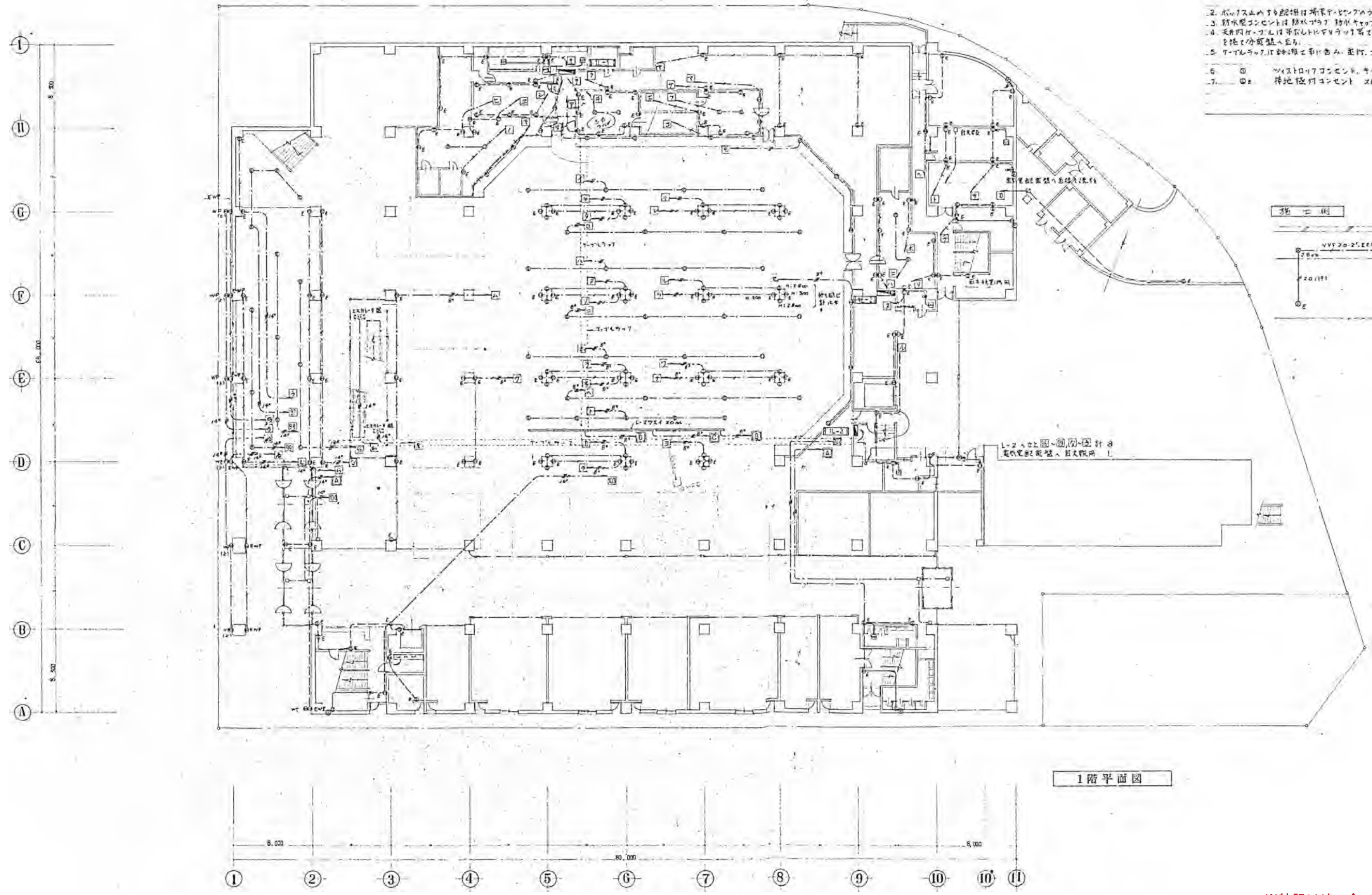
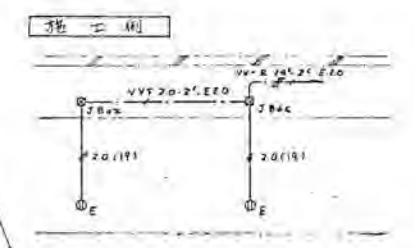
図面名

電灯・コンセント設備図(5)

縮尺  
1/400

図面番号  
No. E-26

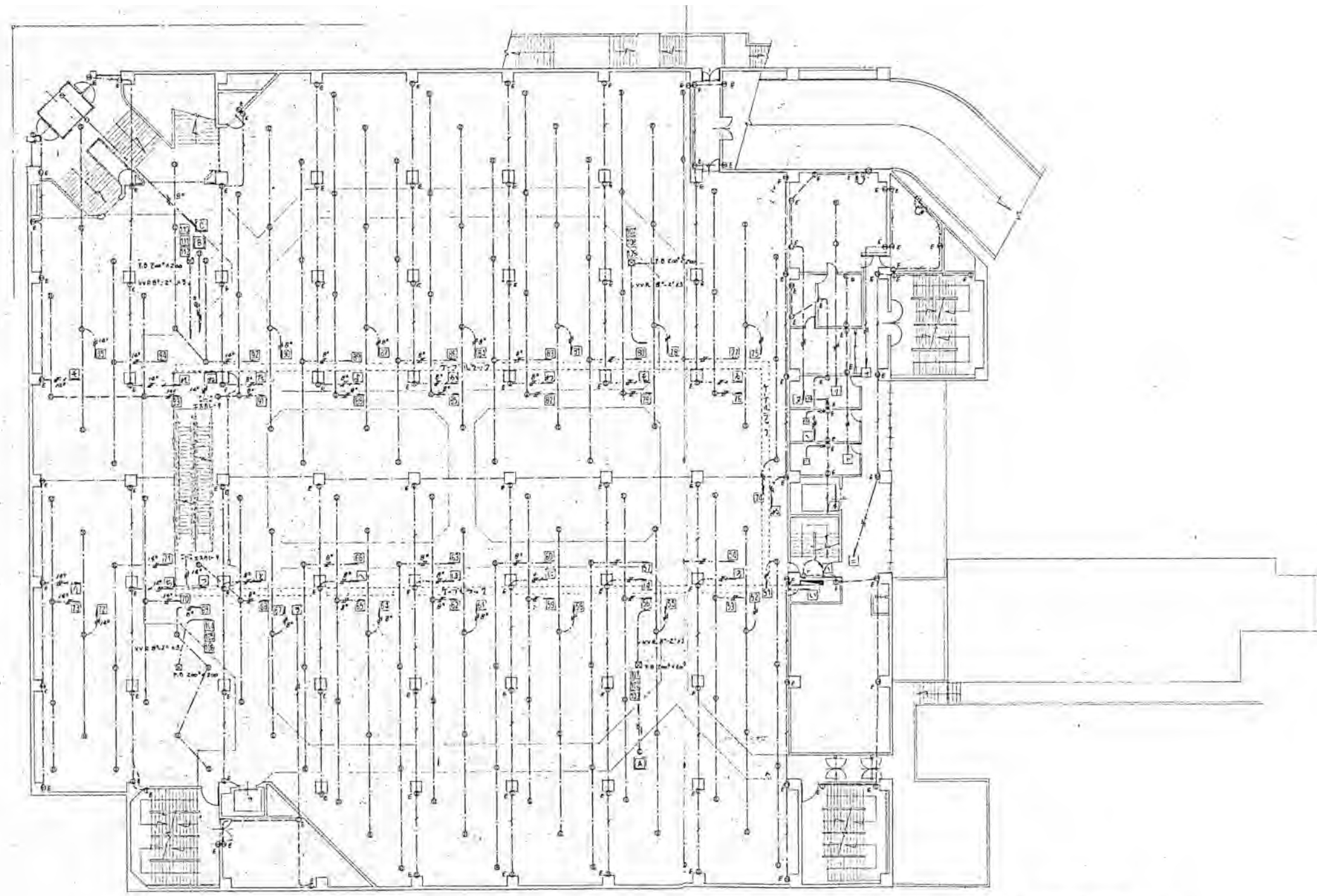
1. 指示なき配線は下記による。
  - 1V 2.0 X 2 (19)
  - VV-F 2.0 - 2C
  - 2.0 - 2C E 2.0
  - 2.0 - 2C
  - 2.0 - 2C E 2.0
  - VV-R 8" - 2C
  - 8" - 2C E 2.0
  - 14" - 2C
  - 14" - 2C E 2.0
2. ホットスラムの配線は端子ボックスの回路番号を表示する。
3. 防水型コンセントは防水ボックス 防水キャップ付とする。
4. 天井内ケーブルは等径ケーブルボックス等で支持し、整理と配線しケーブルを隠す位置へ配線する。
5. T-ケーブルは施工時注意し、天井コンセントと異なる。
6. □ ツェストロッドコンセント、キャップ付
7. ⊗ 接地極付コンセント SP/PA X 2 適用



1階平面図

※特記以外、全て撤去。

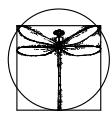
I  
 H  
 G  
 F  
 E  
 D  
 C  
 B  
 A



2階平面図

1 2 3 4 5 6 7 8 9 10 11

※特記以外、全て撤去。



**SITE**  
株式会社サイト

〒394-0028  
 長野県岡谷市本町四丁目13-16  
 TEL: 0266-24-1070 FAX: 0266-21-1251  
 一級建築士事務所  
 (長野県) 知事登録(諏訪) G第81211号

**開設者** 管理建築士  
 一級建築士  
 登録番号153395号  
 濱 一平

**担当設計者** 一級建築士  
 登録番号294614号  
 登録番号  
 矢崎 和夫

**設計者**

訂正・特記事項

工名

ララオカヤ解体工事

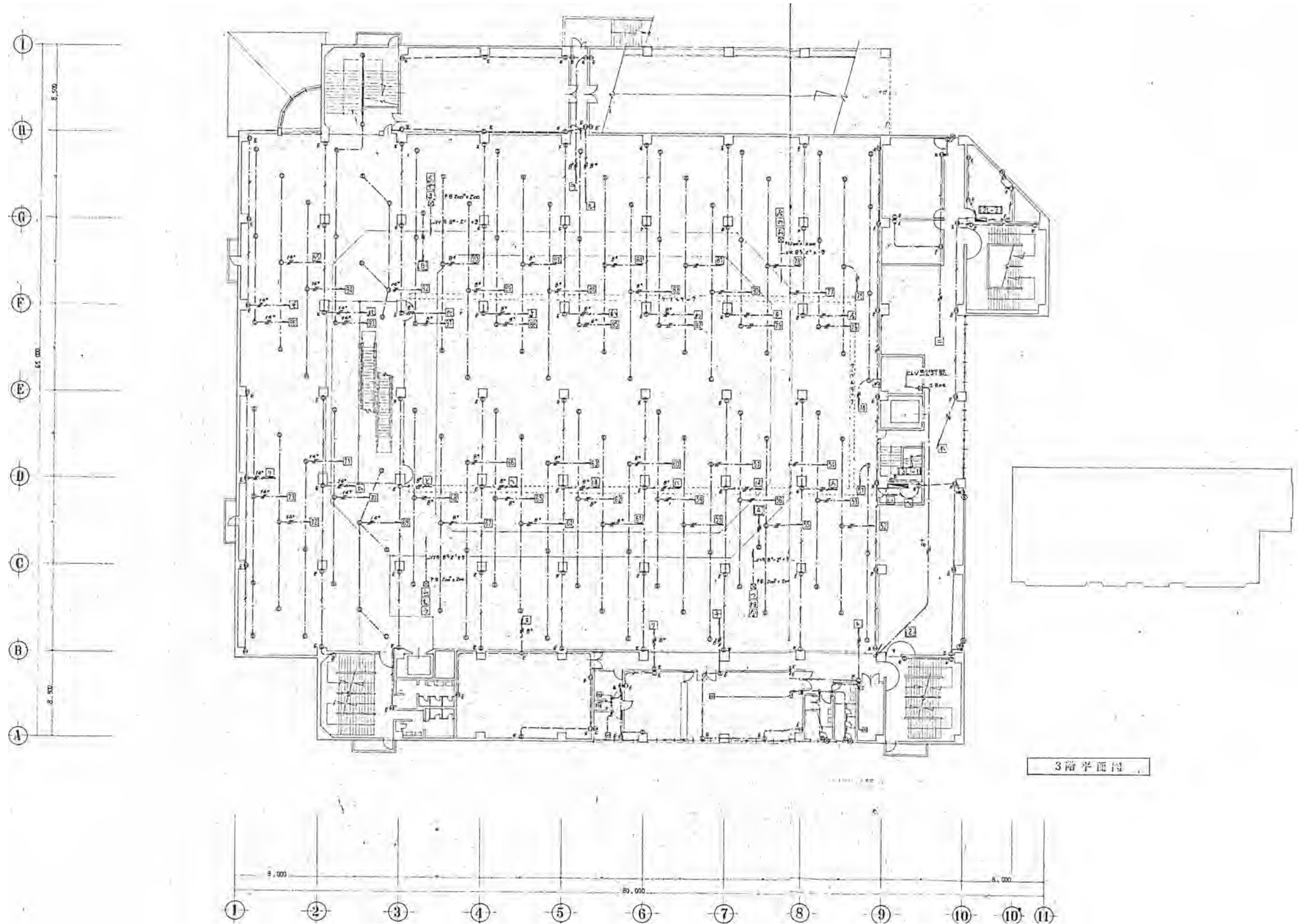
作成年月  
2026/03

図面番号  
No. E-28

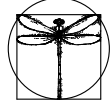
図尺

電灯・コンセント設備図(7)

1/400



※特記以外、全て撤去。

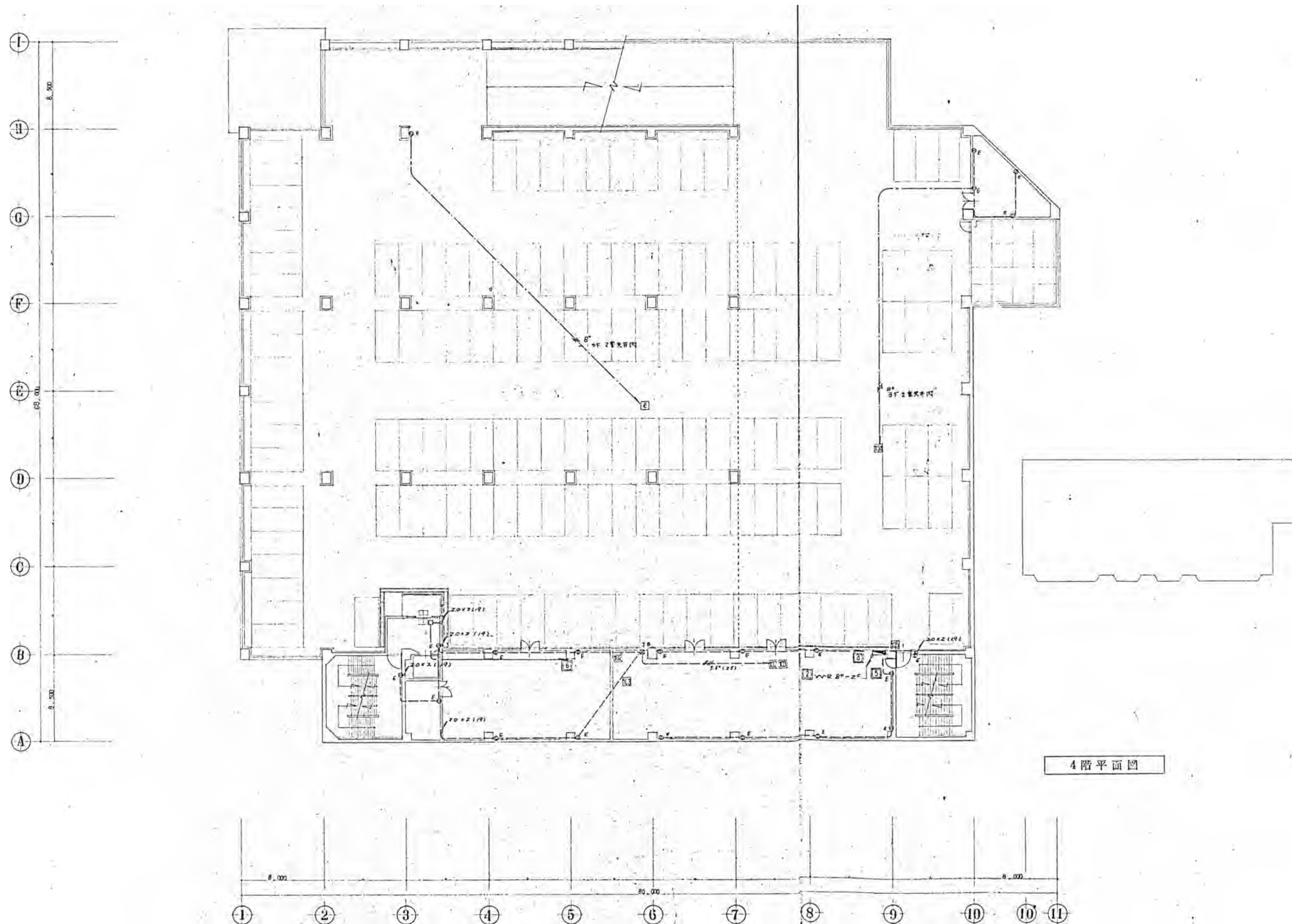


**SITE**  
 〒394-0028  
 長野県岡谷市本町四丁目13-16  
 TEL: 0266-24-1070 FAX: 0266-21-1251  
 一級建築士事務所  
 (長野県) 知事登録(諏訪) G第01211号  
 株式会社サイト

開設者	管理建築士	担当設計者	設計者
一級建築士 登録番号153395号 濱 一平	一級建築士 登録番号294614号 矢崎 和夫	一級建築士 登録番号 号	一級建築士 登録番号 号

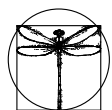
訂正・特記事項	

工程名	ラオカヤ解体工事	作成年月	2026/03	図面番号	No. E-29
図面名	電灯・コンセント設備図(8)	縮尺	1/400		



4階平面図

※特記以外、全て撤去。



**SITE**  
株式会社サイト

〒394-0028  
長野県岡谷市本町四丁目13-16  
TEL: 0266-24-1070 FAX: 0266-21-1251  
一級建築士事務所  
(長野県) 知事登録(諏訪) G第81211号

開設者 管理建築士  
一級建築士  
登録番号153395号  
濱 一平

担当設計者 設計者  
一級建築士  
登録番号294614号  
矢崎 和夫

訂正・特記事項

工事名

ララオカヤ解体工事

作成年月

2026/03

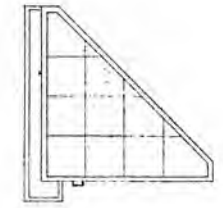
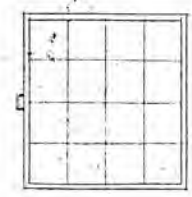
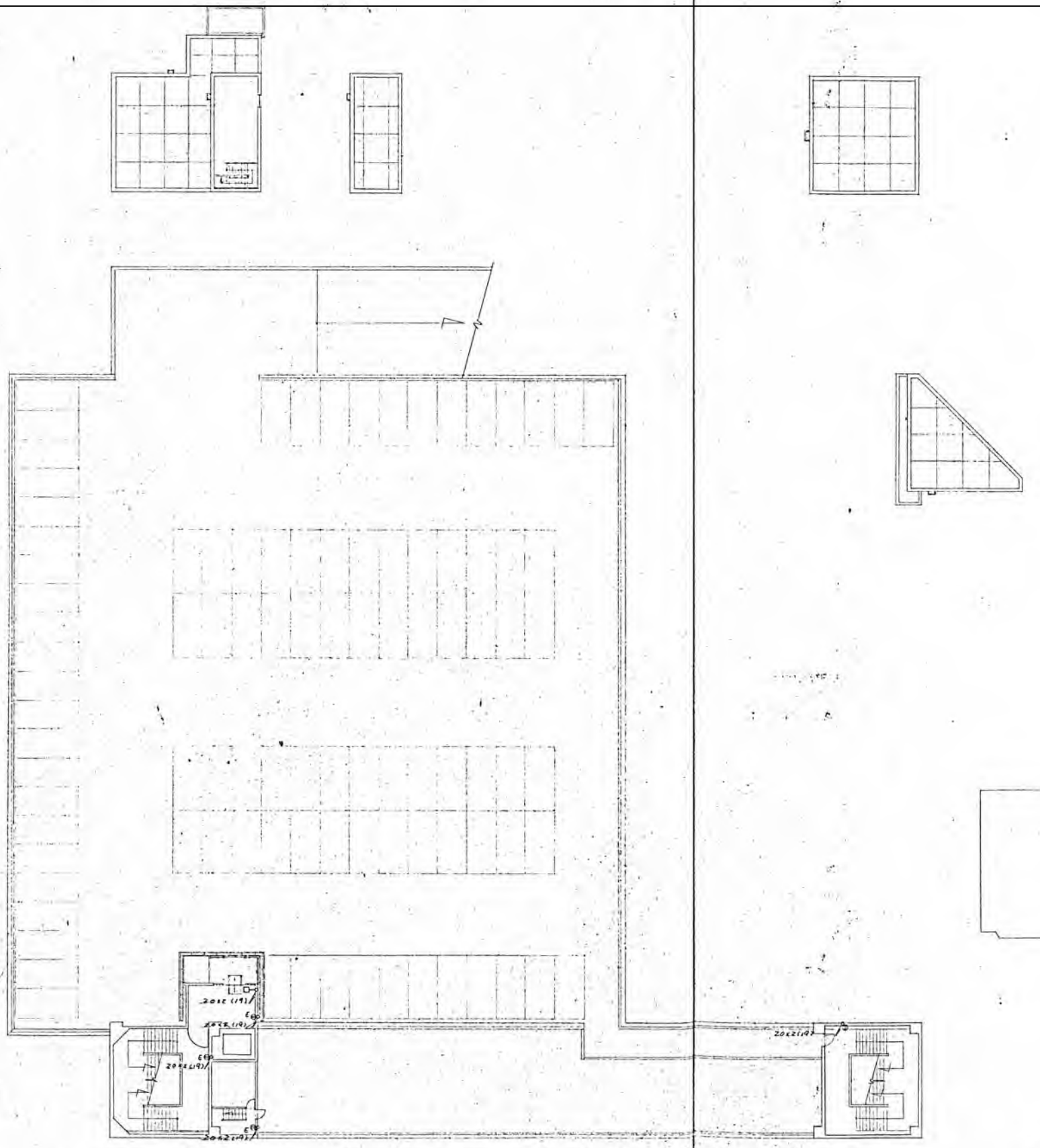
図面番号

No. E-30

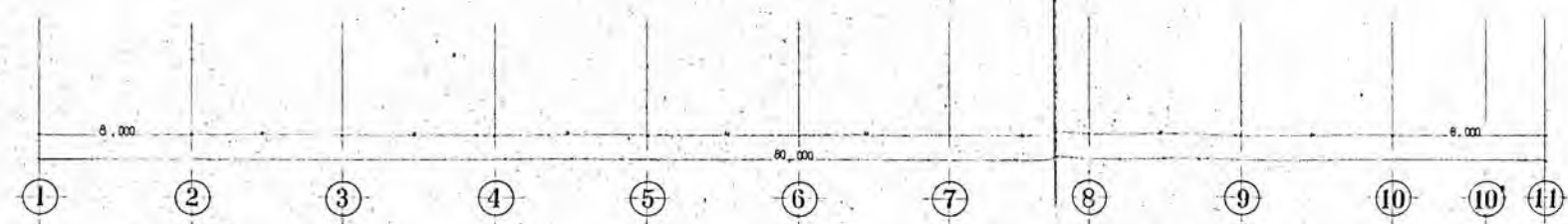
縮尺

1/400

電灯・コンセント設備図(9)



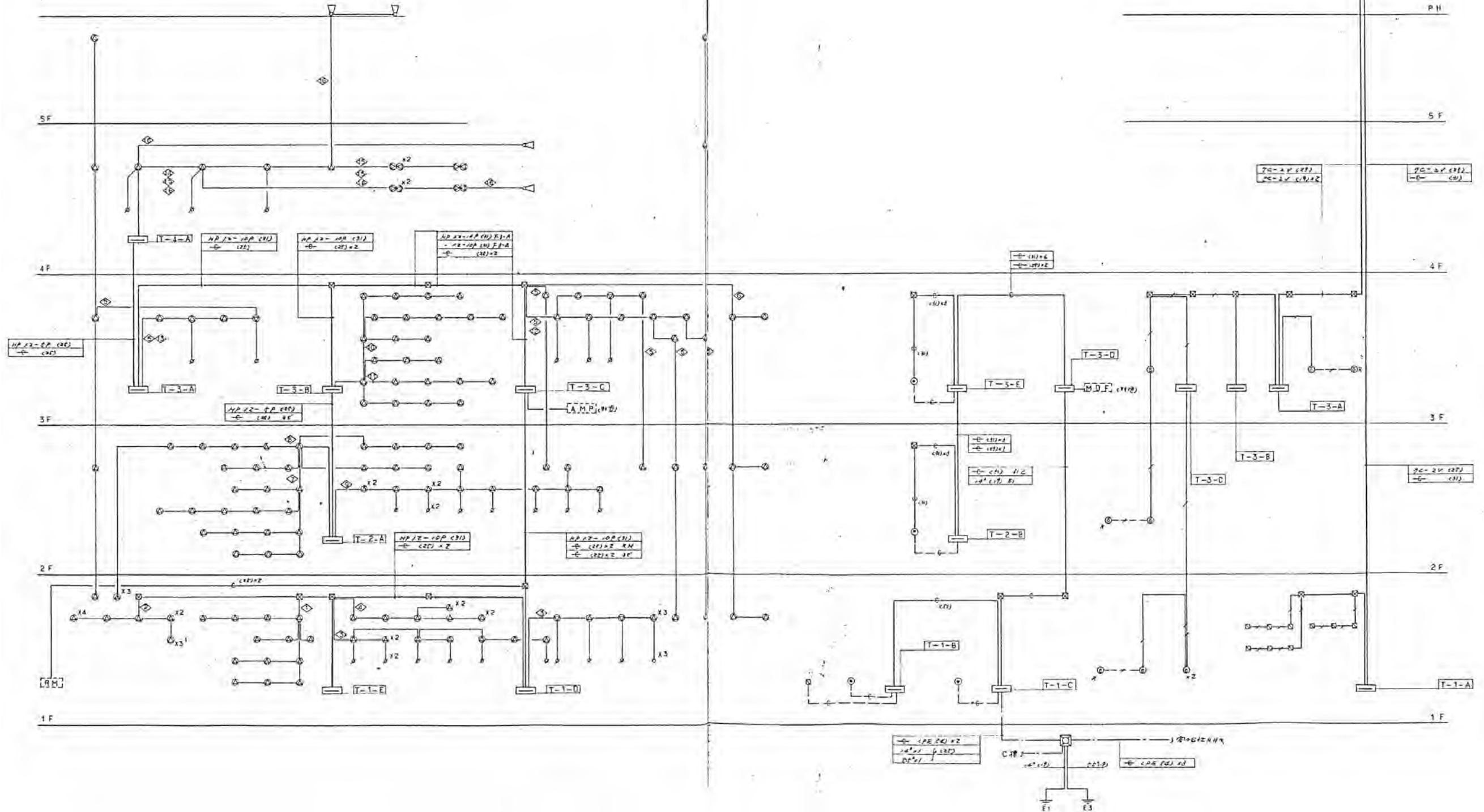
5階平面図



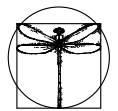
※特記以外、全て撤去。

階	機名・機名	風量	双送	平均	平均	計 (設置)	備考
1F	T-1-A			4928+1			
	T-1-B	30P				30P	
	T-1-C	40L+60P				50P	
	T-1-D	30P				30P	
	T-1-E	30P			20P	30P	
2F	T-2-A	20P				20P	
	T-2-B	30P				30P	
3F	T-3-A	20P		4928+1		20P	
	T-3-B	20P				20P	
	T-3-C	30P				30P	
	T-3-D	100P				100P	
	T-3-E	30P				30P	
4F	T-4-A	30P				30P	(1119-11)

機子盤表



※特記以外、全て撤去。



**SITE**  
株式会社サイト

〒394-0028  
長野県岡谷市本町四丁目13-16  
TEL: 0266-24-1070 FAX: 0266-21-1251  
一級建築士事務所  
(長野県) 知事登録 (諏訪) G第01211号

開設者 管理建築士 担当設計者 設計者  
一級建築士 一級建築士 一級建築士  
登録番号153395号 登録番号294614号 登録番号  
濱 一平 矢崎 和夫

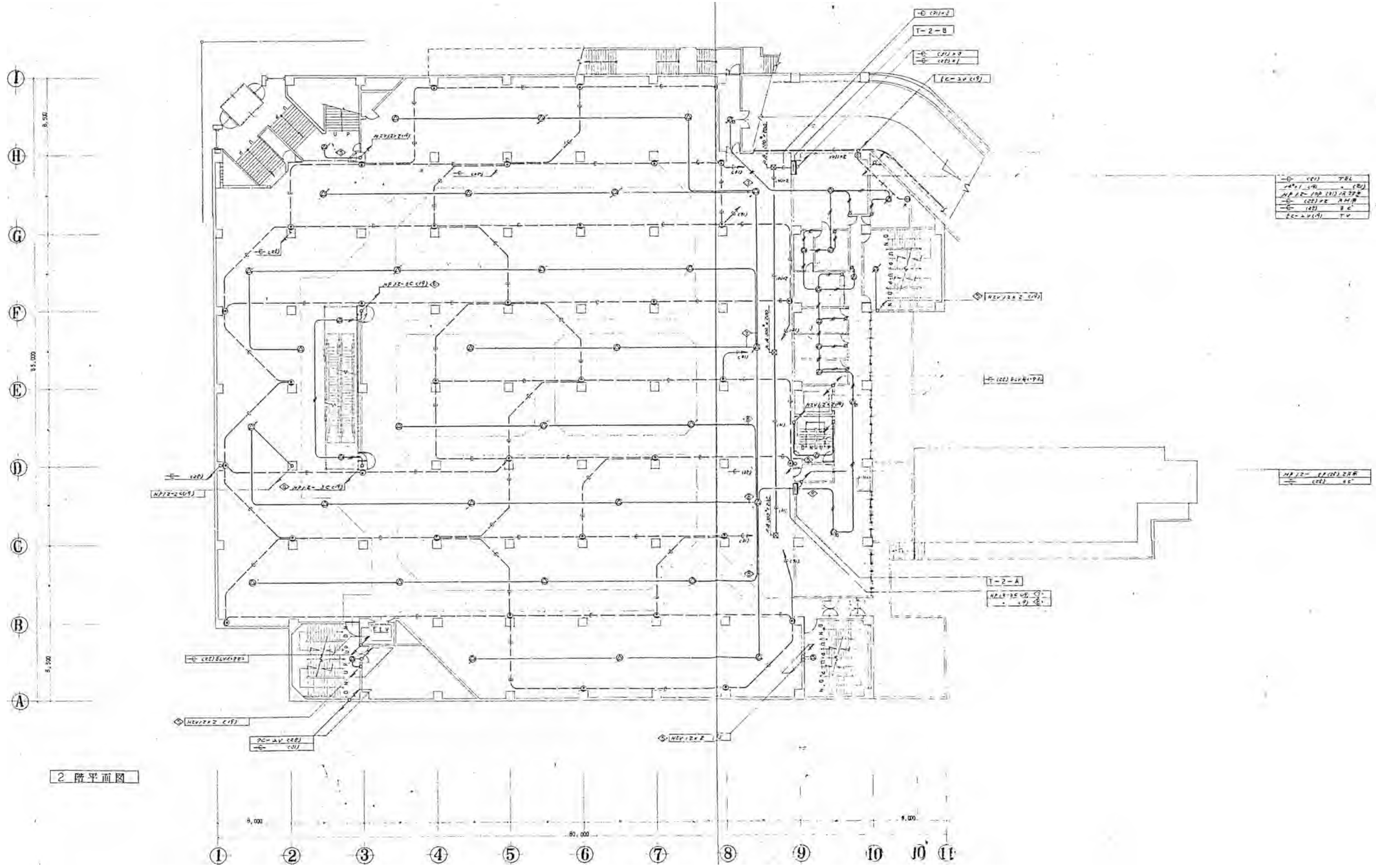
訂正・特記事項

ラオカヤ解体工事  
弱電設備図(1)

2026/03  
No Scale

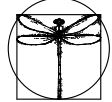
No. E-32





2 階平面図

※特記以外、全て撤去。



**SITE**  
株式会社サイト

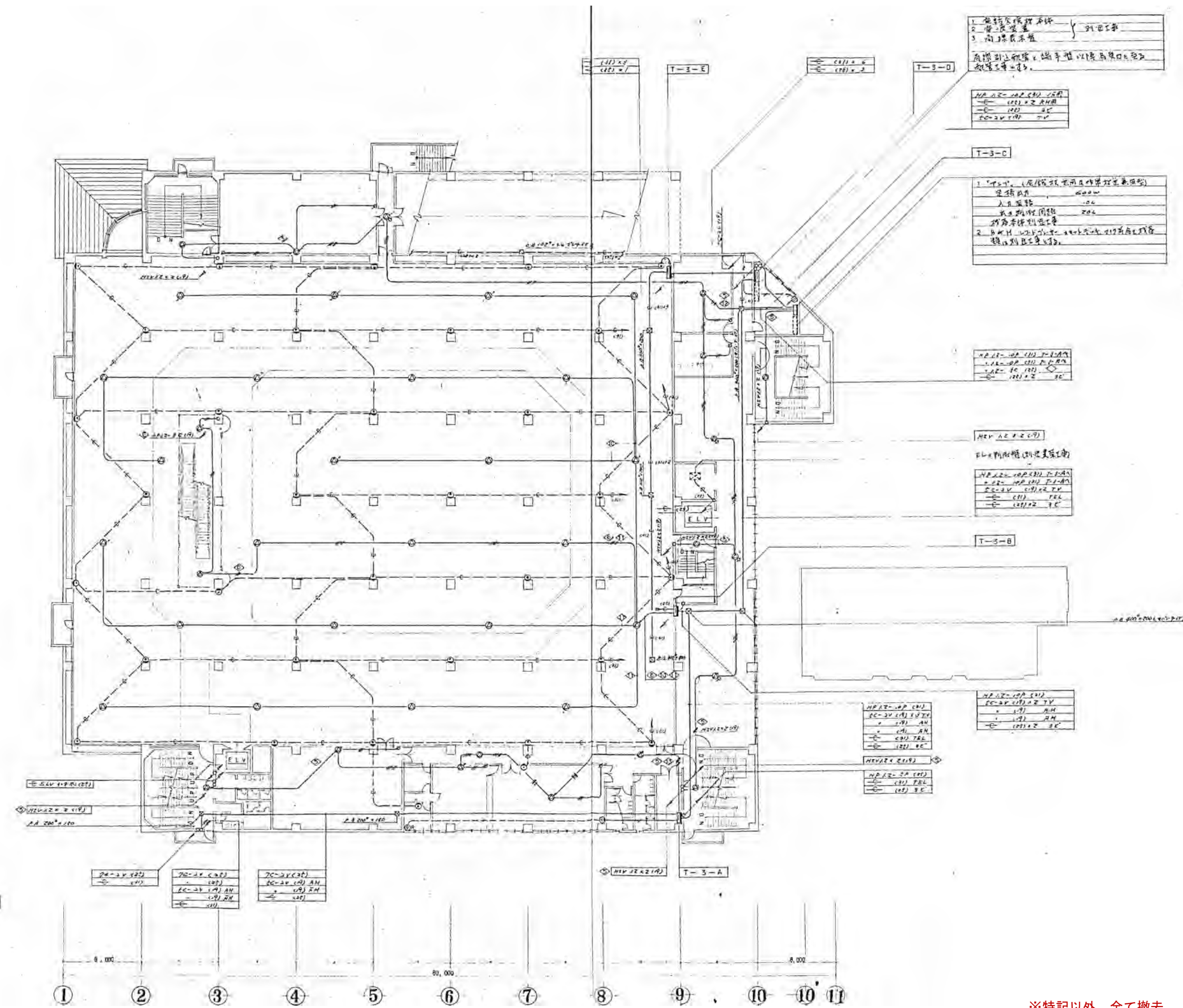
〒394-0028  
長野県岡谷市本町四丁目13-16  
TEL: 0266-24-1070 FAX: 0266-21-1251  
一級建築士事務所  
(長野県) 知事登録(諏訪) G第01211号

開設者	管理建築士	担当設計者	設計者
一級建築士 登録番号153395号 濱 一平	一級建築士 登録番号294614号 矢崎 和夫	一級建築士 登録番号 号	一級建築士 登録番号 号

訂正・特記事項

工程名	ラオカヤ解体工事	作成年月	2026/03	図番	No. E-34
	弱電設備図(3)		1/400		

J  
 II  
 G  
 F  
 E  
 D  
 C  
 B  
 A



3階平面図

1. 配線図修正  
 2. 管径変更  
 3. 両端表示

HP 122-10P (10) 10A  
 FC-20 (10) 20A  
 (10) 20A  
 (10) 20A

1. "T-3" (1階配線図用) 変更  
 2. "T-3" (1階配線図用) 変更

HP 122-10P (10) 10A  
 FC-20 (10) 20A  
 (10) 20A

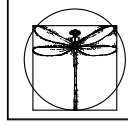
REV A2 (20)  
 HP 122-10P (10) 10A  
 FC-20 (10) 20A  
 (10) 20A

HP 122-10P (10) 10A  
 FC-20 (10) 20A  
 (10) 20A

HP 122-10P (10) 10A  
 FC-20 (10) 20A  
 (10) 20A

HP 122-10P (10) 10A  
 FC-20 (10) 20A  
 (10) 20A

※特記以外、全て撤去。



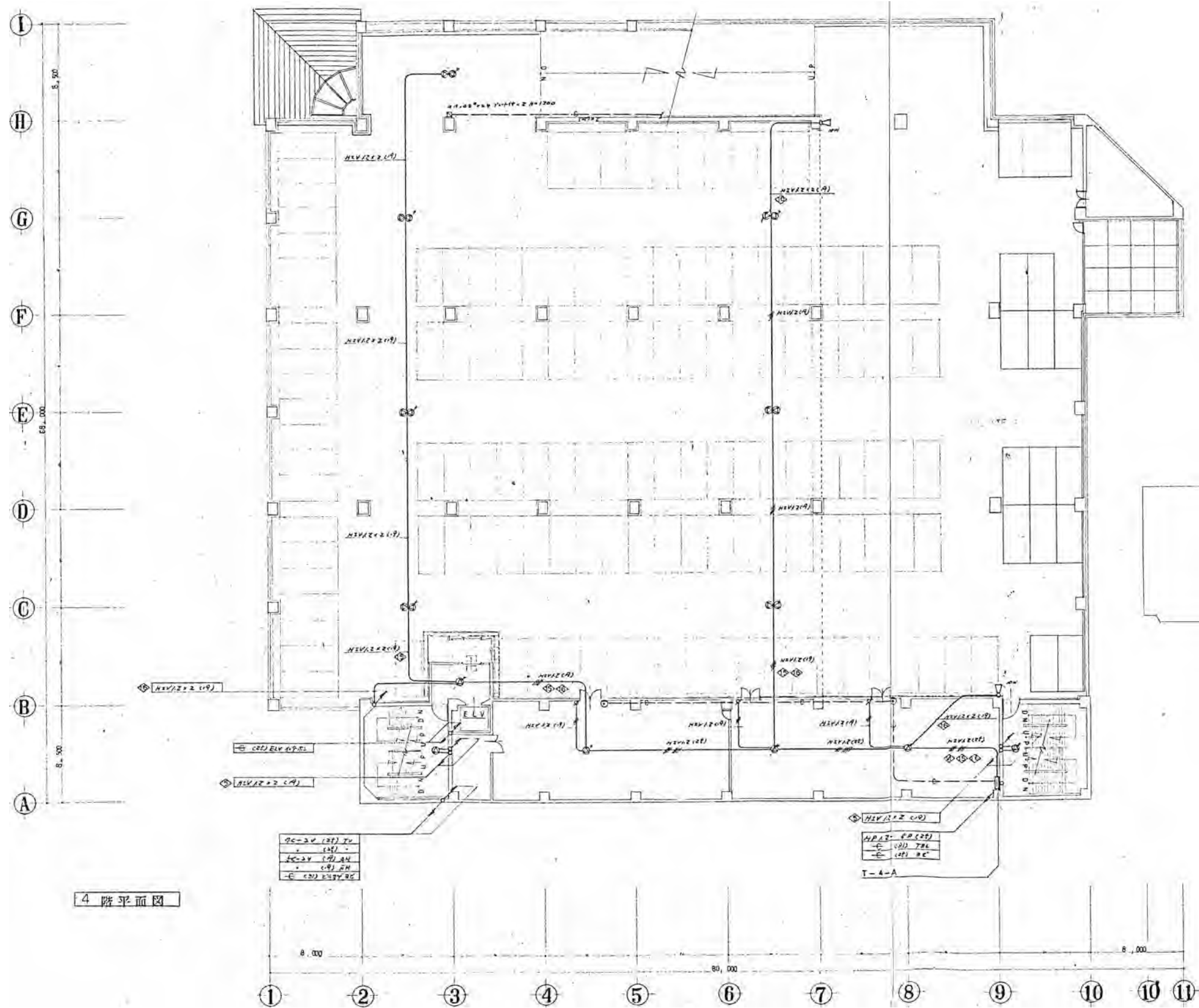
**SITE**  
 株式会社サイト

〒394-0028  
 長野県岡谷市本町四丁目13-16  
 TEL. 0266-24-1070 FAX. 0266-21-1251  
 一級建築士事務所  
 (長野県) 知事登録(諏訪) G第01211号

開設者	管理建築士	担当設計者	設計者
一級建築士 登録番号153395号	一級建築士 登録番号294614号	一級建築士 登録番号	号
濱 一平	矢崎 和夫		

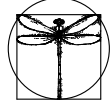
訂正・特記事項

工名	ラオカヤ解体工事	図番	2026/03	図号	No. E-35
図名	弱電設備図(4)	縮尺	1/400		



4 階平面図

※特記以外、全て撤去。



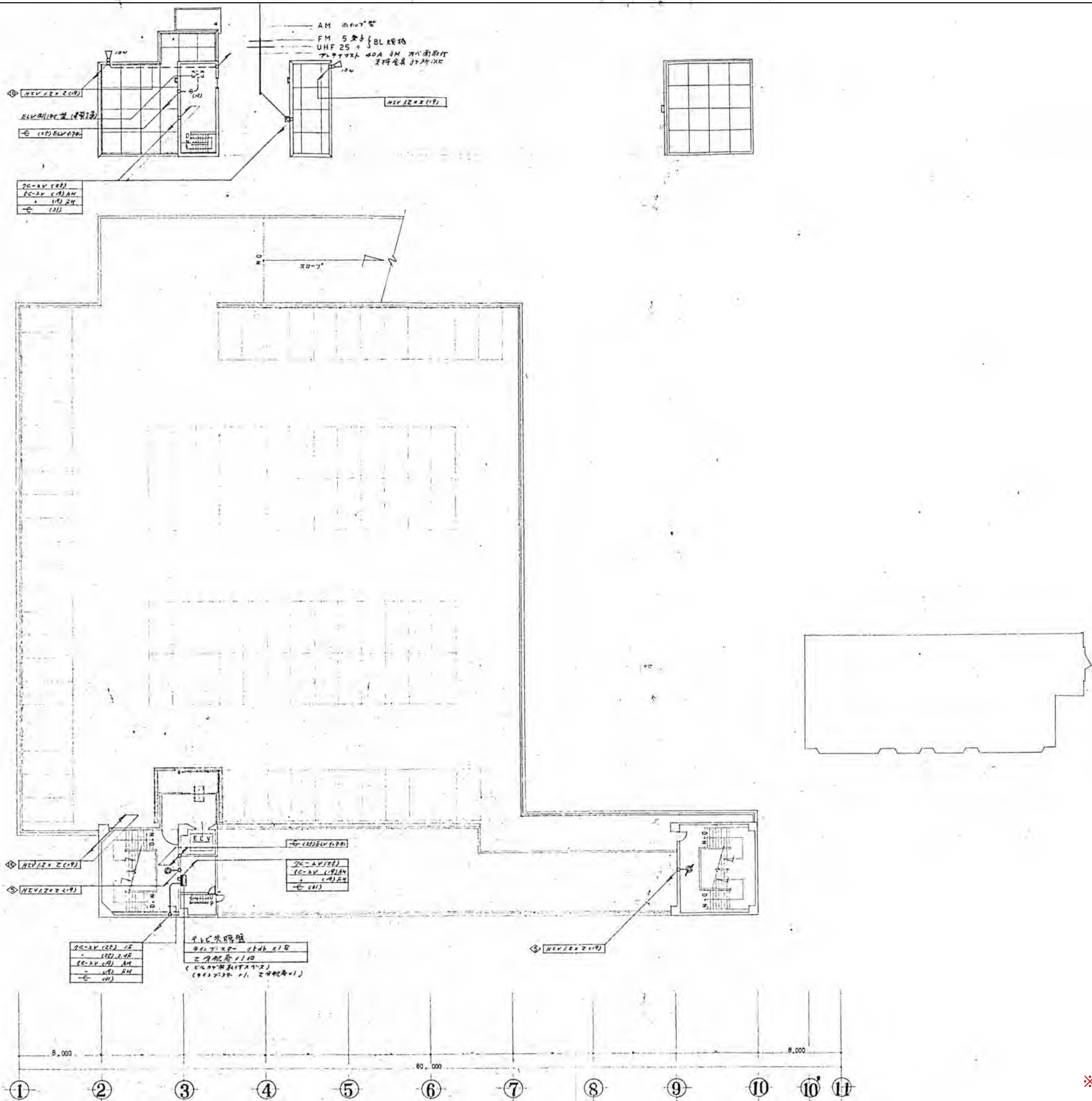
**SITE**  
株式会社サイト

〒394-0028  
長野県岡谷市本町四丁目13-16  
TEL: 0266-24-1070 FAX: 0266-21-1251  
一級建築士事務所  
(長野県) 知事登録 (諏訪) G第01211号

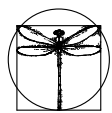
開設者 管理建築士 担当設計者 設計者  
一級建築士 一級建築士 一級建築士  
登録番号153395号 登録番号294614号 登録番号  
濱 一平 矢崎 和夫

訂正・特記事項	

工事名	ラオカヤ解体工事	作成年月	2026/03	図番	No. E-36
図名	弱電設備図(5)	縮尺	1/400		



5階平面図



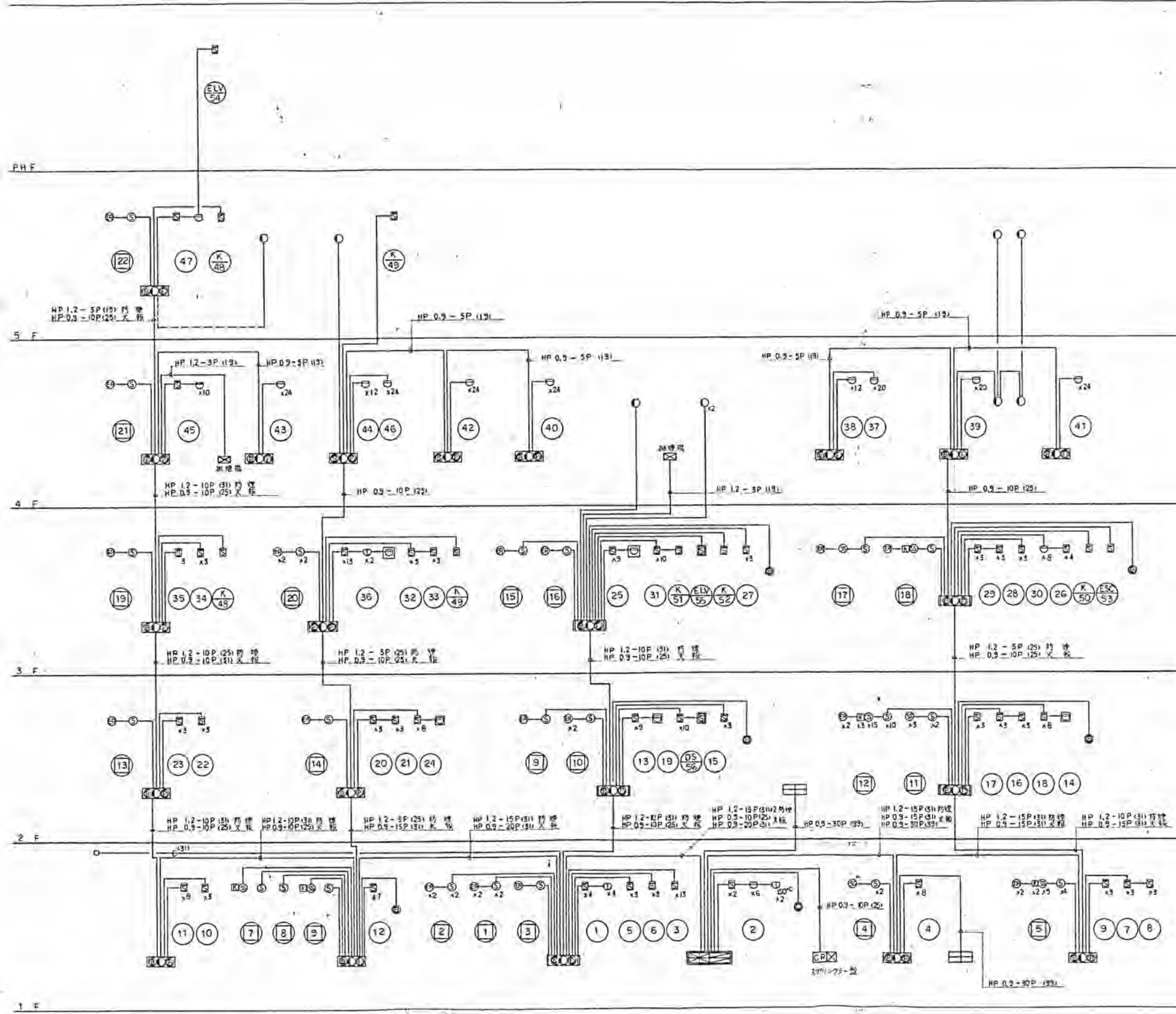
**SITE**  
 〒394-0028  
 長野県岡谷市本町四丁目13-16  
 TEL: 0266-24-1070 FAX: 0266-21-1251  
 一級建築士事務所  
 (長野県) 知事登録 (諏訪) G第01211号  
 株式会社サイト

開設者	管理建築士	担当設計者	設計者
一級建築士 登録番号153395号 濱 一平	一級建築士 登録番号294614号 矢崎 和夫	一級建築士 登録番号 号	号

訂正・特記事項			

工程名	ララオカヤ解体工事	作成年月	2026/03	図番	No. E-37
図名	弱電設備図(6)	縮尺	1/400		

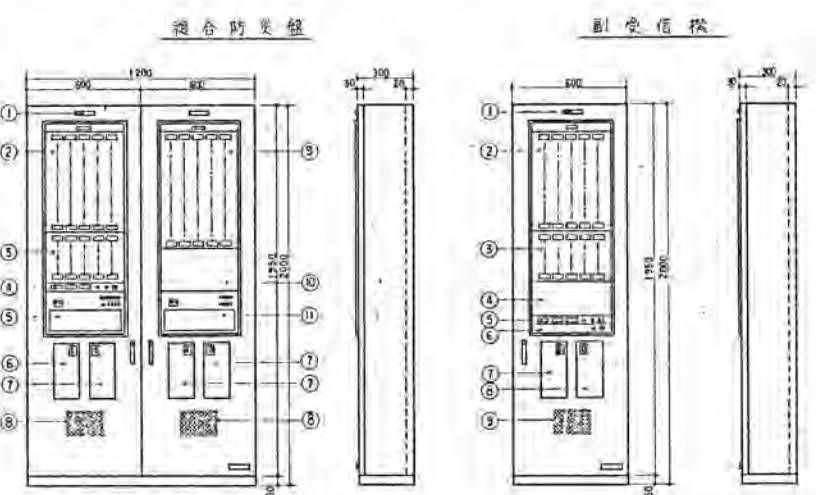
※特記以外、全て撤去。



自火報・防非煙システム図

記号	名称	備 考
☒	複合型 伝 機	自火報 60回路 防非煙 60回路
⊙	送 信 機	
⊙	電 鈴	
○	表 示 灯	
⊗	純 合 盤	設置 埋込
⊗	煙 感 知 機	消火栓 BOX組込
⊗	差動式スポット型感知器	3種
⊗	点検式スポット型感知器	1種 防水型 (Diate 150℃作動型)
⊗	副 受 信 機	60回路
⊗	消火栓始動リレー	
⊗	煙 感 知 器	3種
⊗	防火戸レリーズ	ラッチ式
⊗	シャッター自閉装置	(建築工事)
⊗	送風口マイクロスイッチ	(空調工事)
⊗	ファンコンバー自閉装置	( )
⊗	風速リタイマー	
—	配 管 - 配 線	
⊗	回 上	立上げ 引下げ
□	プルボックス	
—	警戒区域線	
⊗	自火報警戒区域番号	
⊗	防非煙地区番号	

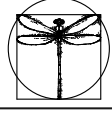
注 記  
 1. 複合型伝機は下記条件  
 2. 特記なき配管配線は  
 自火報 感知器 AE 09-RC 7-74 (19) 有線管保護と44  
 電鈴表示灯 HP 12-04  
 防非煙 HP 12-04  
 3. 表示灯の電源は自家給電より供給する。  
 4. 消火栓は手動開放正防非煙に表示LED 防火報から  
 消火栓へ起動信号を送る



番号	名称	数量
1	自火報電灯	赤地 白文字
2	自火報地区灯	乳白 60燈
3	警報地区灯	30燈
4	警報操作部	
5	自火報操作部	
6	自火報電話器	
7	消火栓系統	13系
8	警報孔	
9	防非煙地区灯	乳白 70燈
10	アランプルボックス	
11	防非煙操作部	

番号	名称	数量
1	自火報電灯	赤地 白文字
2	自火報地区灯	乳白 60燈
3	警報地区灯	30燈
4	アランプルボックス	
5	警報操作部	
6	自火報操作部	
7	自火報電話器	
8	警報スベース	
9	自 警 足	

※特記以外、全て撤去。



**SITE**  
株式会社サイト

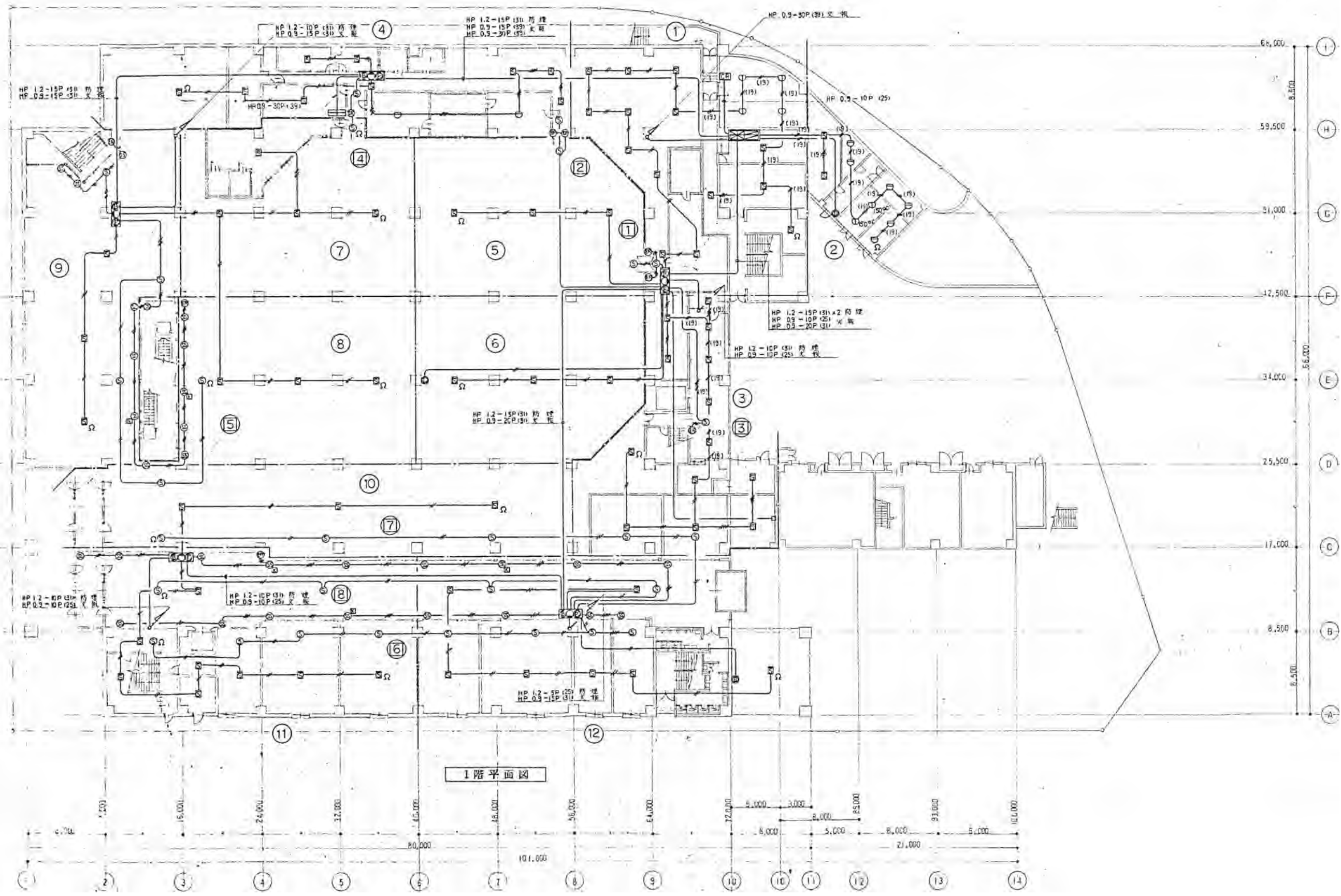
〒394-0028  
長野県岡谷市本町四丁目13-16  
TEL 0266-24-1070 FAX 0266-21-1251  
一級建築士事務所  
(長野県) 知事登録 (諏訪) G第01211号

開設者 管理建築士 担当設計者 設計者  
一級建築士 一級建築士 一級建築士  
登録番号153395号 登録番号294614号 登録番号  
濱 一平 矢崎 和夫

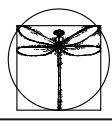
訂正・特記事項

ラオカヤ解体工事  
自火報設備図(1)

2026/03  
No. E-38



※特記以外、全て撤去。



**SITE**  
株式会社サイト

〒394-0028  
長野県岡谷市本町四丁目13-16  
TEL: 0266-24-1070 FAX: 0266-21-1251  
一級建築士事務所  
(長野県) 知事登録(諏訪) G第01211号

開設者 管理建築士  
一級建築士  
登録番号153395号  
第一平

担当設計者 設計者  
一級建築士  
登録番号294614号  
矢崎 和夫

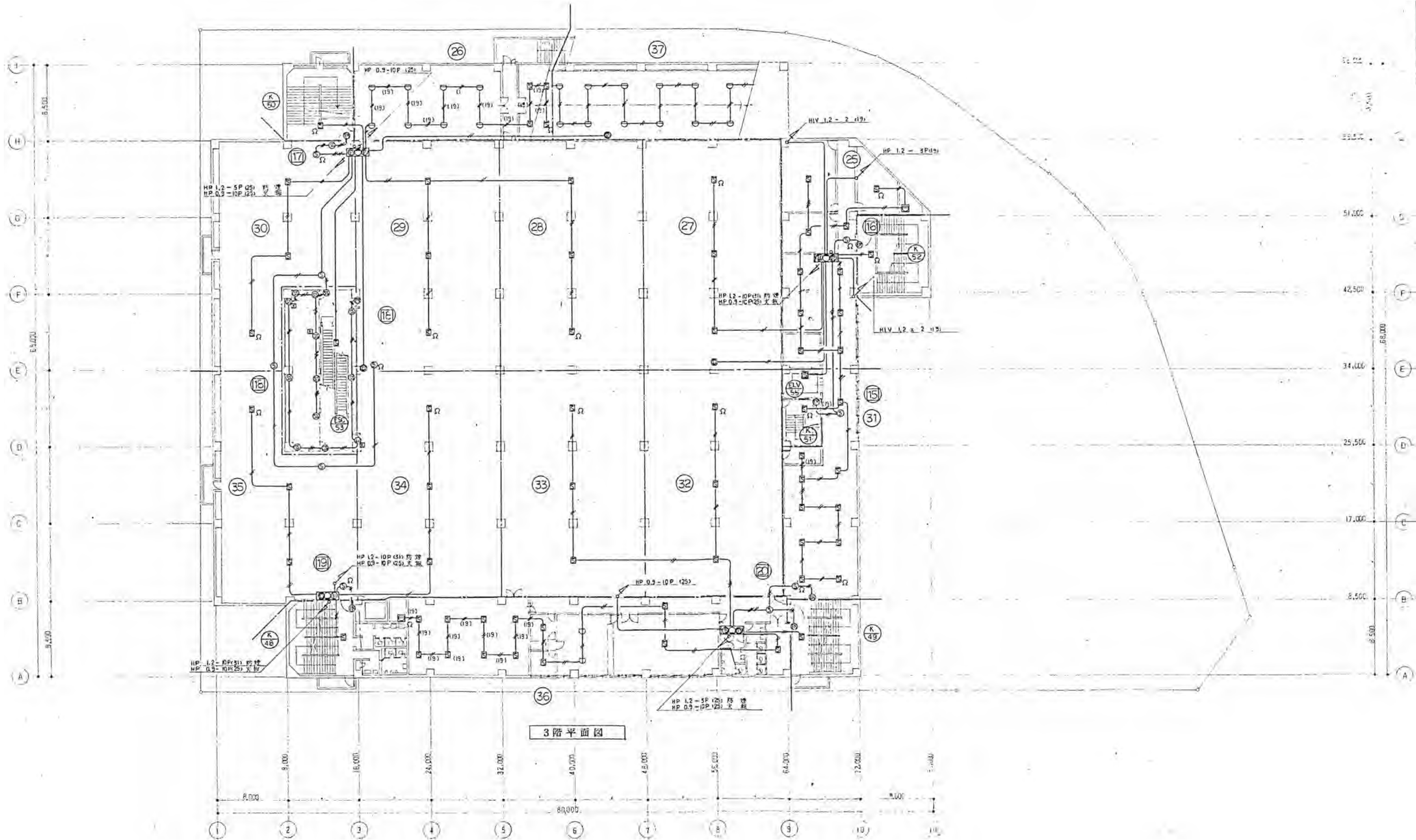
訂正・特記事項

ラオカヤ解体工事  
自火報設備図(2)

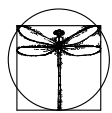
2026/03  
1/400

No. E-39





※特記以外、全て撤去。



**SITE**

〒394-0028  
長野県岡谷市本町四丁目13-16  
TEL: 0266-24-1070 FAX: 0266-21-1251  
一級建築士事務所  
(長野県) 知事登録(諏訪) G第01211号

開設者  
一級建築士  
登録番号153395号  
第一平

管理建築士  
一級建築士  
登録番号294614号  
矢崎 和夫

担当設計者  
一級建築士  
登録番号  
号

設計者  
号

訂正・特記事項

工名

ラオカヤ解体工事

作成年月  
2026/03

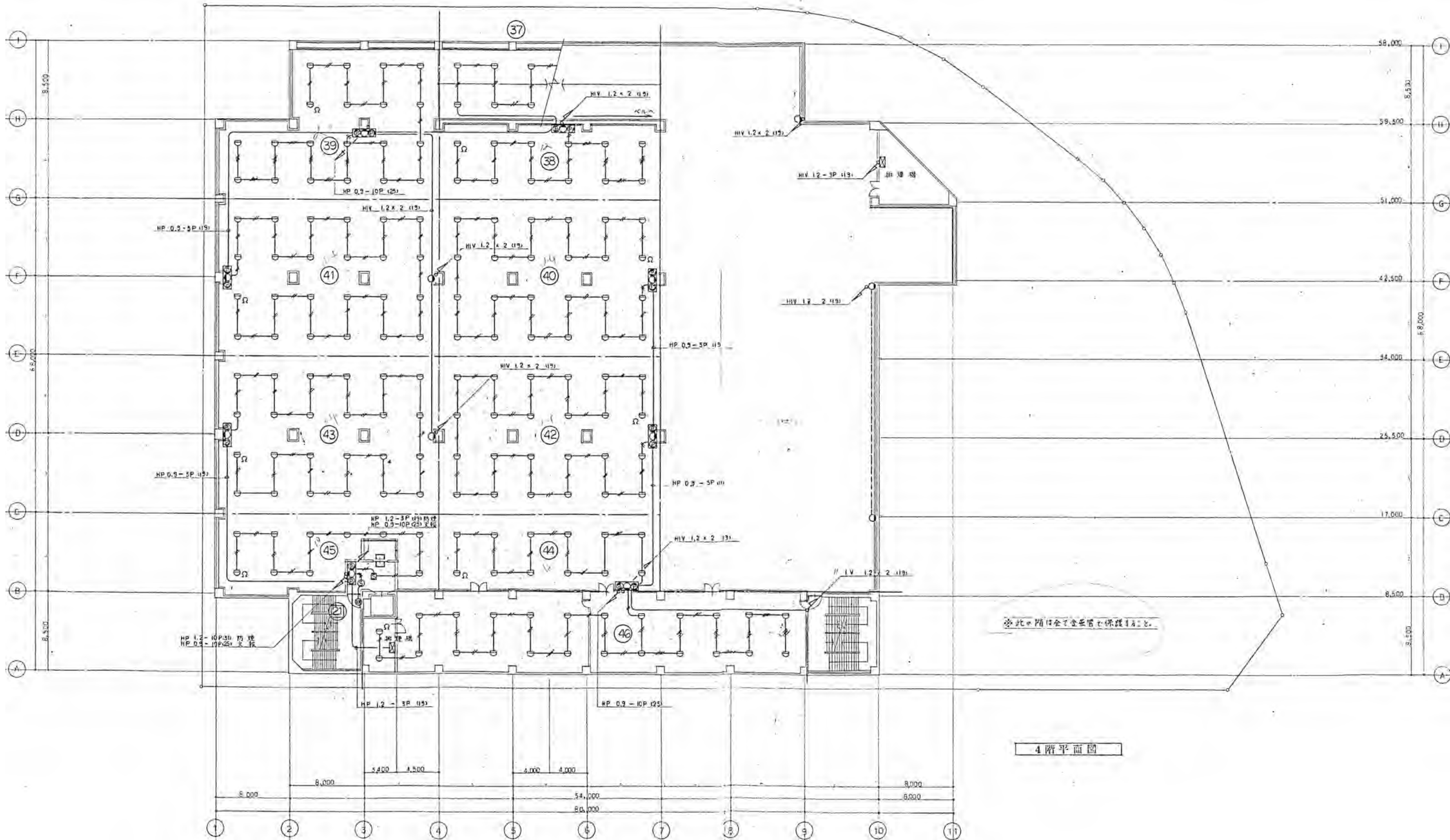
図番  
No. E-41

図尺

自火報設備図(4)

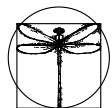
縮尺  
1/400

株式会社サイト



4階平面図

※特記以外、全て撤去。



**SITE**

〒394-0028  
長野県岡谷市本町四丁目13-16  
TEL: 0266-24-1070 FAX: 0266-21-1251  
一級建築士事務所  
(長野県) 知事登録 (諏訪) 第01211号

開設者 管理建築士  
一級建築士  
登録番号153395号  
第一平

担当設計者 設計者  
一級建築士  
登録番号294614号  
矢崎 和夫

訂正・特記事項

工種名

ララオカヤ解体工事

作成年月

2026/03

図番

自火報設備図(5)

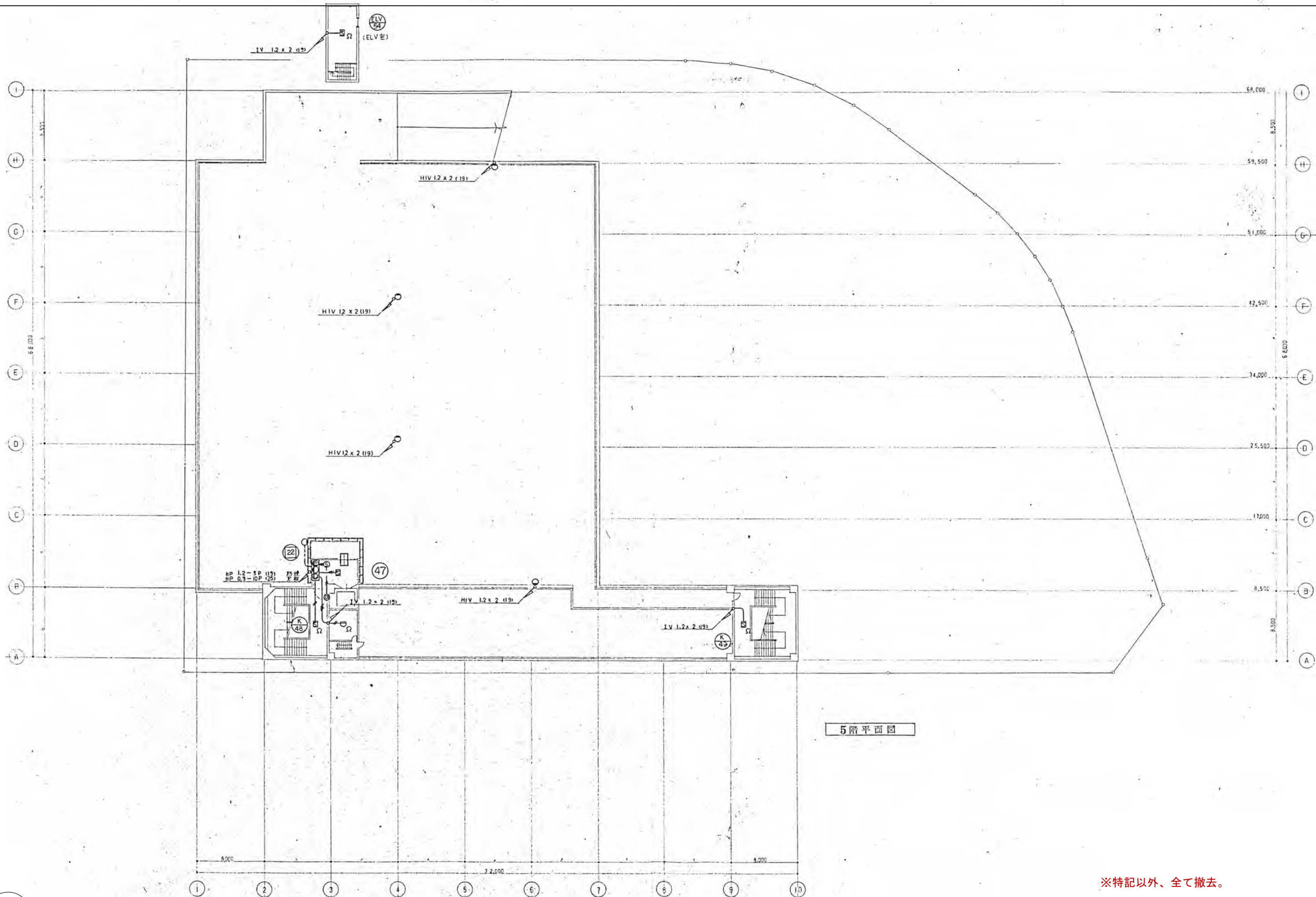
縮尺

1/400

図番

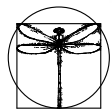
No. E-42

株式会社サイト



5階平面図

※特記以外、全て撤去。



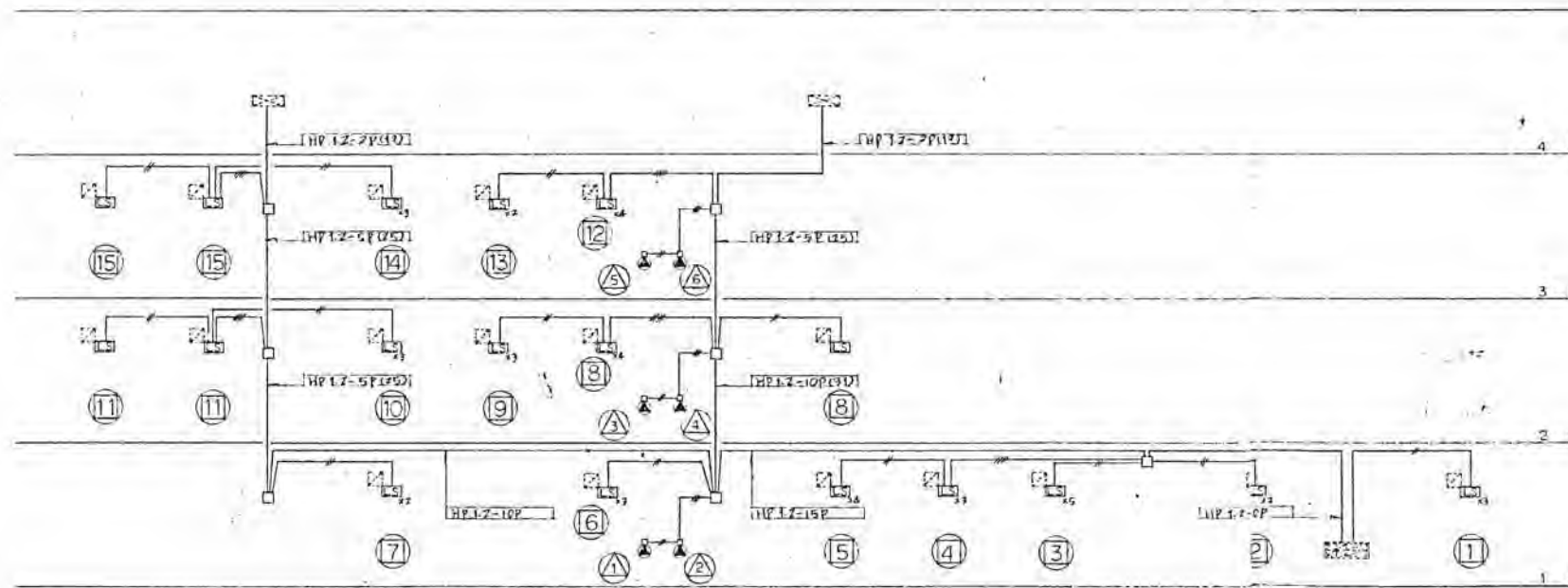
**SITE**  
株式会社サイト

〒394-0028  
長野県岡谷市本町四丁目13-16  
TEL: 0266-24-1070 FAX: 0266-21-1251  
一級建築士事務所  
(長野県) 知事登録(諏訪) G第01211号

開設者	管理建築士	担当設計者	設計者
一級建築士 登録番号153395号	一級建築士 登録番号294614号	一級建築士 登録番号	号
濱 一平	矢崎 和夫		

訂正・特記事項	

工事名称	ララオカヤ解体工事	作成年月	2026/03	図番	No. E-43
図名	自火報設備図(6)	縮尺	1/400		



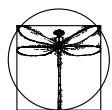
系統図

凡例

記号	名称	備考
○	排煙口	別途工事
△	排煙機側別窓	別途工事
▲	アーム等	別図参照 (別途)
□	リミットスイッチ	別窓参照 (別途)
—	配管・配線	
↑	同上	直上・直下
□	パルソックス	
○	コンロコンボックス	
◎	表示番号	別窓参照
⊙	同	別窓参照

排煙機はHRC1.2とする

※特記以外、全て撤去。



**SITE**  
株式会社サイト

〒394-0028  
長野県岡谷市本町四丁目13-16  
TEL: 0266-24-1070 FAX: 0266-21-1251  
一級建築士事務所  
(長野県) 知事登録 (諏訪) G第01211号

開設者  
一級建築士  
登録番号153395号  
濱 一平

管理建築士  
一級建築士  
登録番号294614号  
矢崎 和夫

担当設計者  
一級建築士  
登録番号  
号

設計者

訂正・特記事項

工事名

ララオカヤ解体工事

作成年月

2026/03

図名

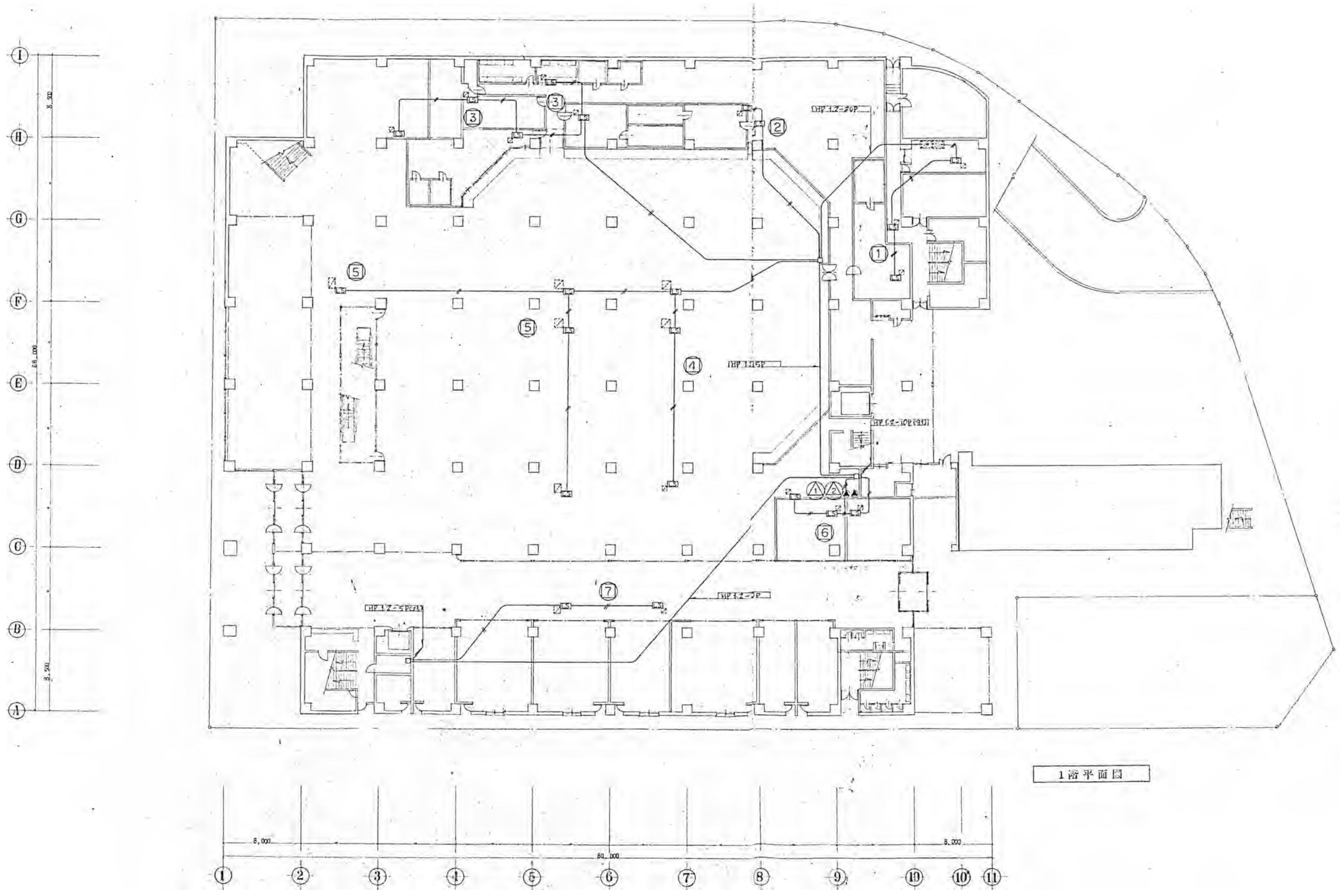
排煙口配線設備図(1)

縮尺

No Scale

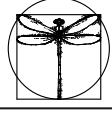
図番

No. E-44



1階平面図

※特記以外、全て撤去。



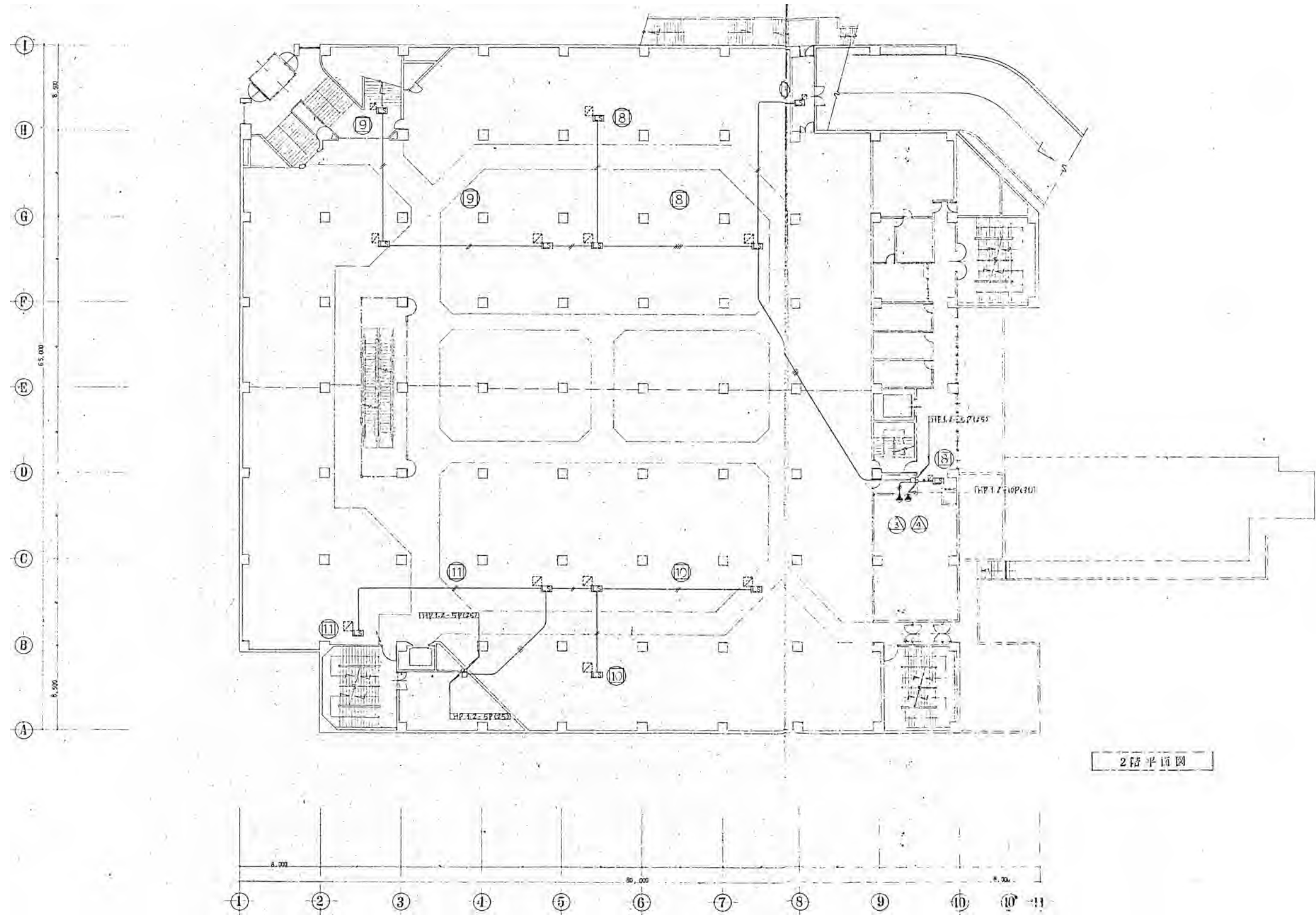
**SITE**  
株式会社サイト

〒394-0028  
長野県岡谷市本町四丁目13-16  
TEL: 0266-24-1070 FAX: 0266-21-1251  
一級建築士事務所  
(長野県) 知事登録(諏訪) G第01211号

開設者	管理建築士	担当設計者	設計者
一級建築士 登録番号153395号 濱 一平	一級建築士 登録番号294614号 矢崎 和夫	一級建築士 登録番号 号	号

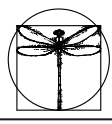
訂正・特記事項

工事名	ラオカヤ解体工事	作成年月	2026/03	図面番号	No. E-45
図面名	排煙口配線設備図(2)	縮尺	1/400		



2階平面図

※特記以外、全て撤去。



**SITE**  
株式会社サイト

〒394-0028  
長野県岡谷市本町四丁目13-16  
TEL: 0266-24-1070 FAX: 0266-21-1251  
一級建築士事務所  
(長野県) 知事登録(諏訪) G第01211号

開設者  
一級建築士  
登録番号153395号  
濱 一平

管理建築士  
一級建築士  
登録番号294614号  
矢崎 和夫

担当設計者  
一級建築士  
登録番号 号

設計者  
号

訂正・特記事項

--	--	--	--	--	--	--	--	--	--	--	--	--	--	--	--	--	--	--	--

工事名

ララオカヤ解体工事

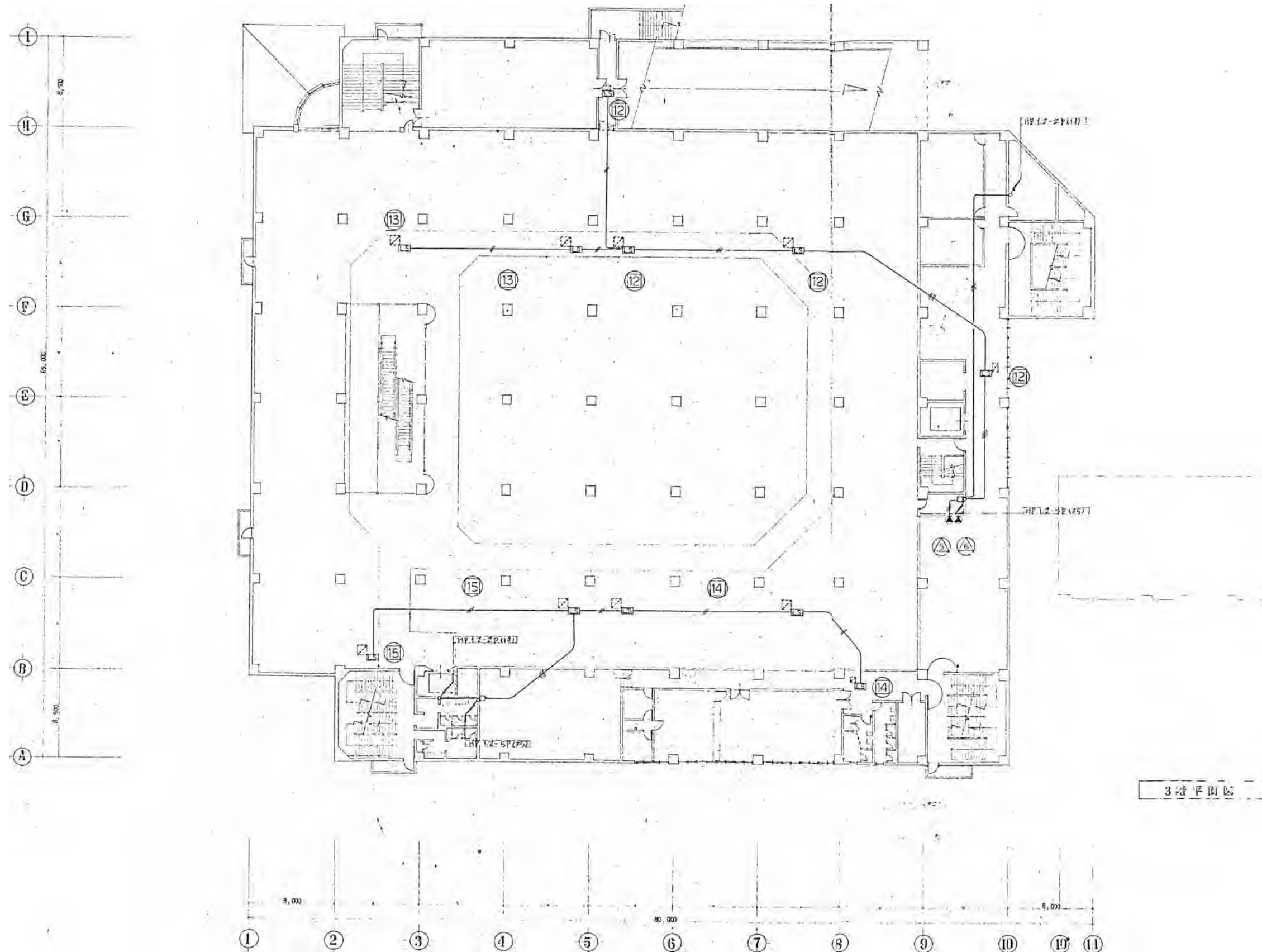
作成年月  
2026/03

図面名

排煙口配線設備図(3)

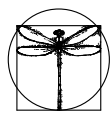
縮尺  
1/400

図面番号  
No. E-46



3 楼 平 面 図

※特記以外、全て撤去。



**SITE**  
株式会社サイト

〒394-0028  
長野県岡谷市本町四丁目13-16  
TEL: 0266-24-1070 FAX: 0266-21-1251  
一級建築士事務所  
(長野県) 知事登録 (諏訪) G第01211号

開設者  
一級建築士  
登録番号153395号  
濱 一平

管理建築士  
一級建築士  
登録番号294614号  
矢崎 和夫

担当設計者  
一級建築士  
登録番号  
号

設計者

訂正・特記事項

工名

ララオカヤ解体工事

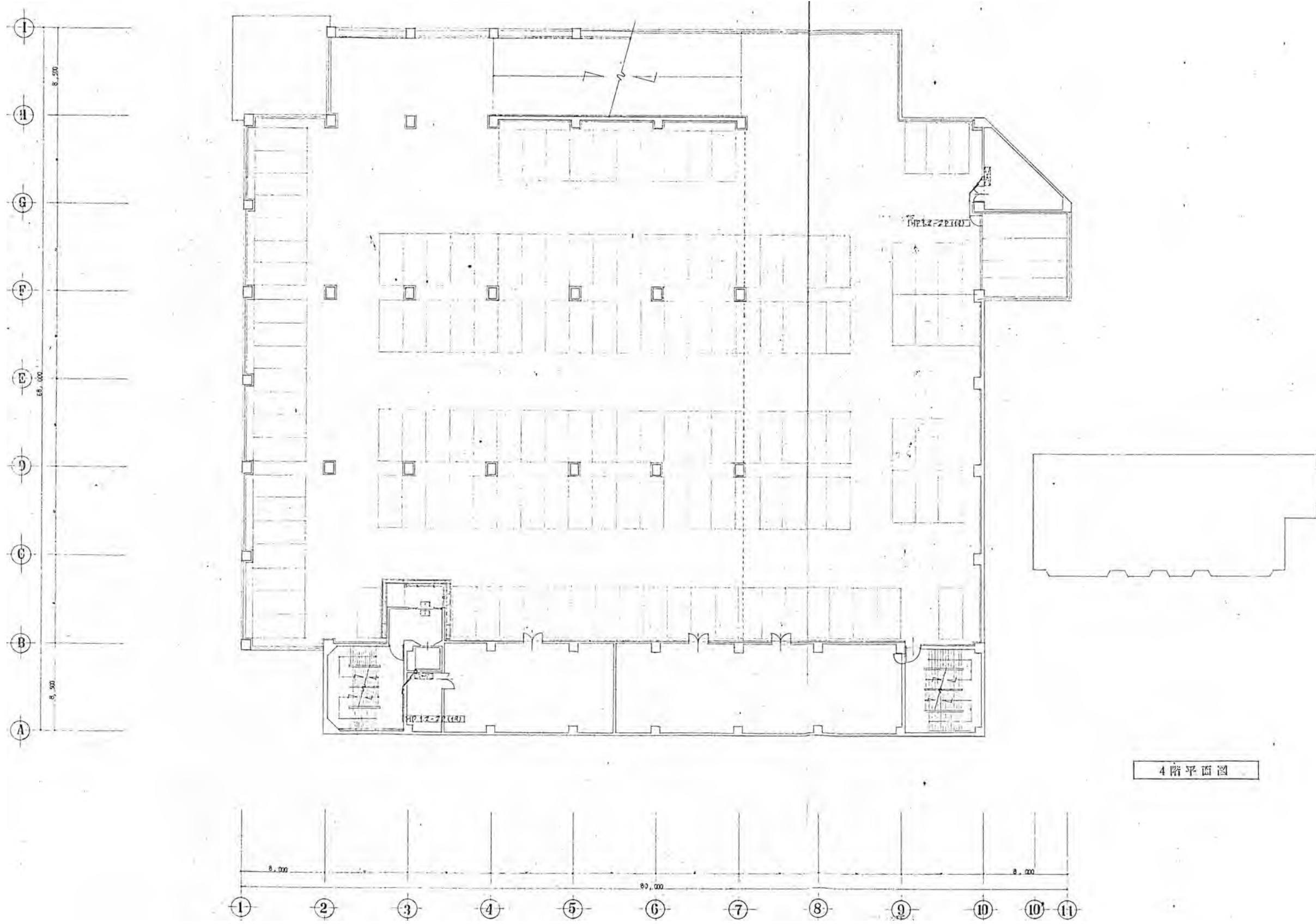
作成年月  
2026/03

図番  
No. E-47

図尺

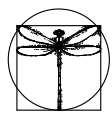
排煙口配線設備図(4)

1/400



4階平面図

※特記以外、全て撤去。



**SITE**  
株式会社サイト

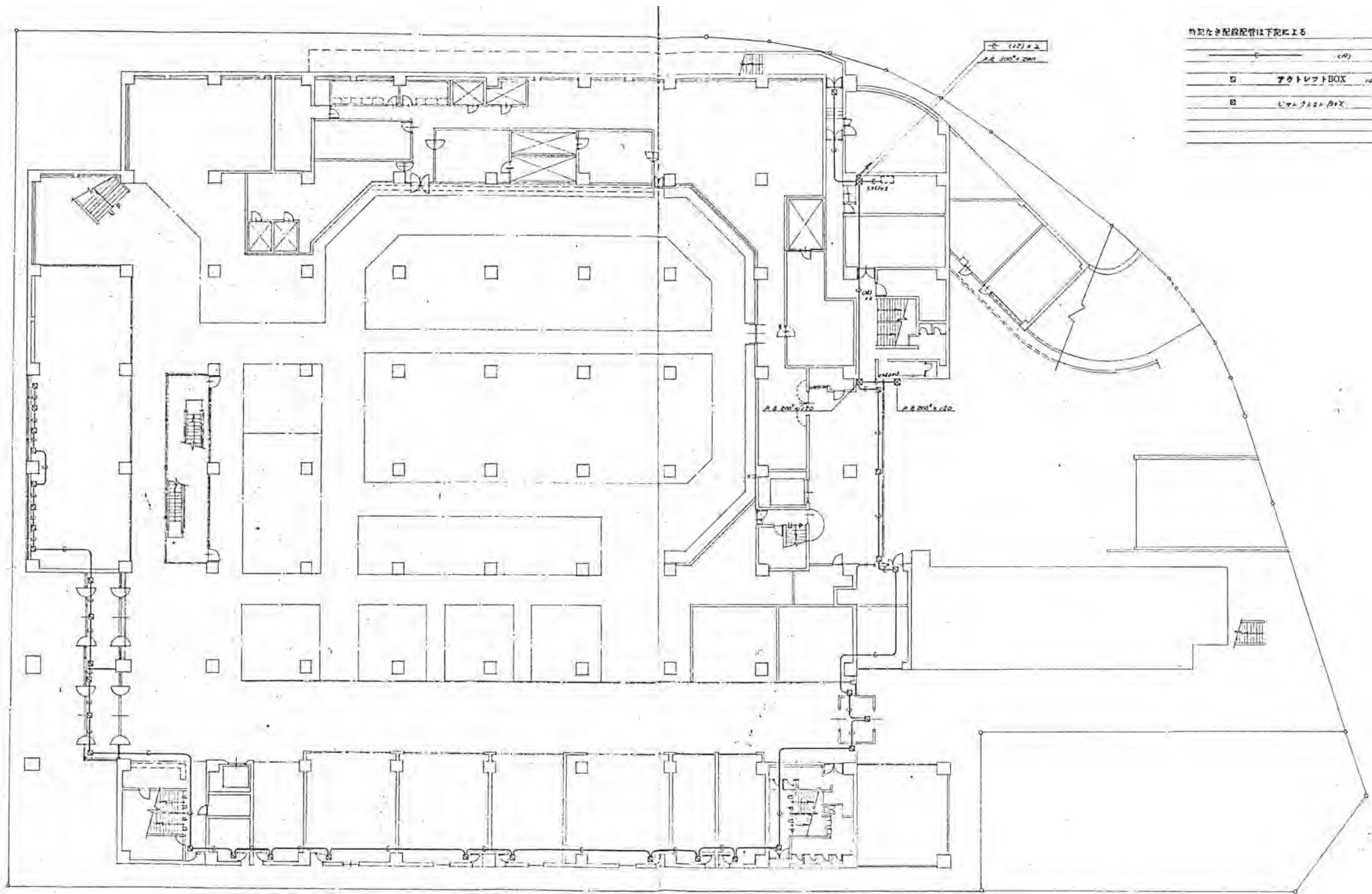
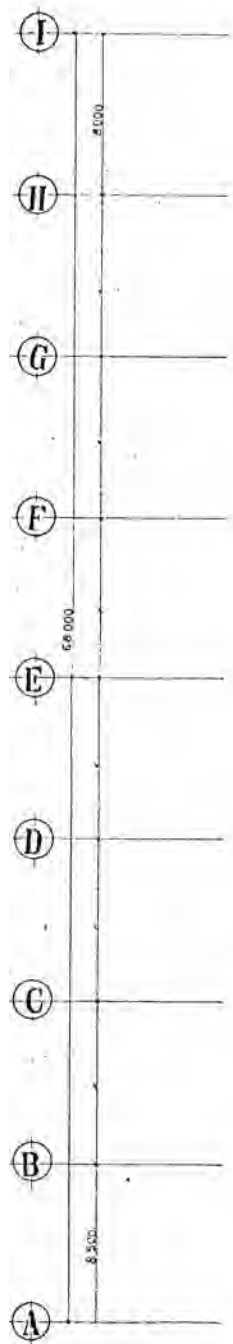
〒394-0028  
長野県岡谷市本町四丁目13-16  
TEL: 0266-24-1070 FAX: 0266-21-1251  
一級建築士事務所  
(長野県) 知事登録(諏訪) G第01211号

開設者 管理建築士  
一級建築士 登録番号153395号  
栗 一平

担当設計者 設計者  
一級建築士 登録番号294614号  
矢崎 和夫

訂正・特記事項	

工事名称	作成年月	図番
ララオカヤ解体工事	2026/03	No. E-48
排煙口配線設備図(5)	1/400	



特記なき配線配管は下記による

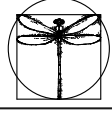
□	アウトレットBOX	102*104 厚底12.14.17-18
□	コンセントBOX	102*104 厚底

1階平面図

1階平面図



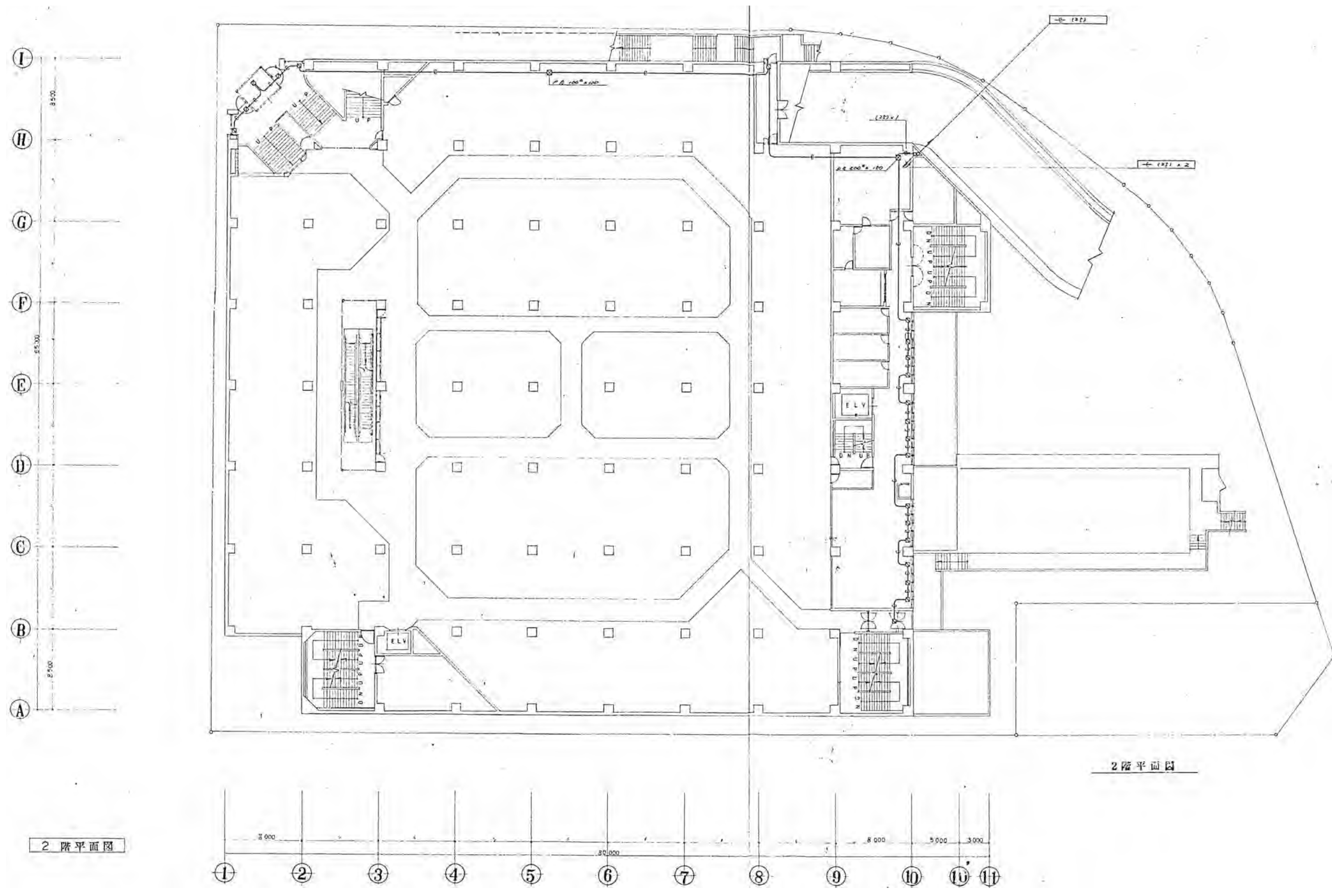
※特記以外、全て撤去。



**SITE**  
株式会社サイト  
〒394-0028  
長野県岡谷市本町四丁目13-16  
TEL: 0266-24-1070 FAX: 0266-21-1251  
一級建築士事務所  
(長野県) 知事登録(諏訪) G第01211号

開設者	管理建築士	担当設計者	設計者	訂正・特記事項
一級建築士 登録番号153395号 濱 一平	一級建築士 登録番号294614号 矢崎 和夫	一級建築士 登録番号 号	号	

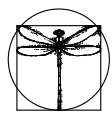
工事名	ラオカヤ解体工事	作成年月	2026/03	図番	No. E-49
図名	防犯設備図(1)	縮尺	1/400		



2階平面図

2階平面図

※特記以外、全て撤去。



**SITE**  
株式会社サイト

〒394-0028  
長野県岡谷市本町四丁目13-16  
TEL: 0266-24-1070 FAX: 0266-21-1251  
一級建築士事務所  
(長野県) 知事登録(諏訪) G第81211号

開設者  
一級建築士  
登録番号153395号  
濱 一平

管理建築士  
一級建築士  
登録番号294614号  
矢崎 和夫

担当設計者  
一級建築士  
登録番号  
号

設計者  
号

訂正・特記事項

--	--	--	--	--	--	--	--	--	--	--	--

工名

ララオカヤ解体工事

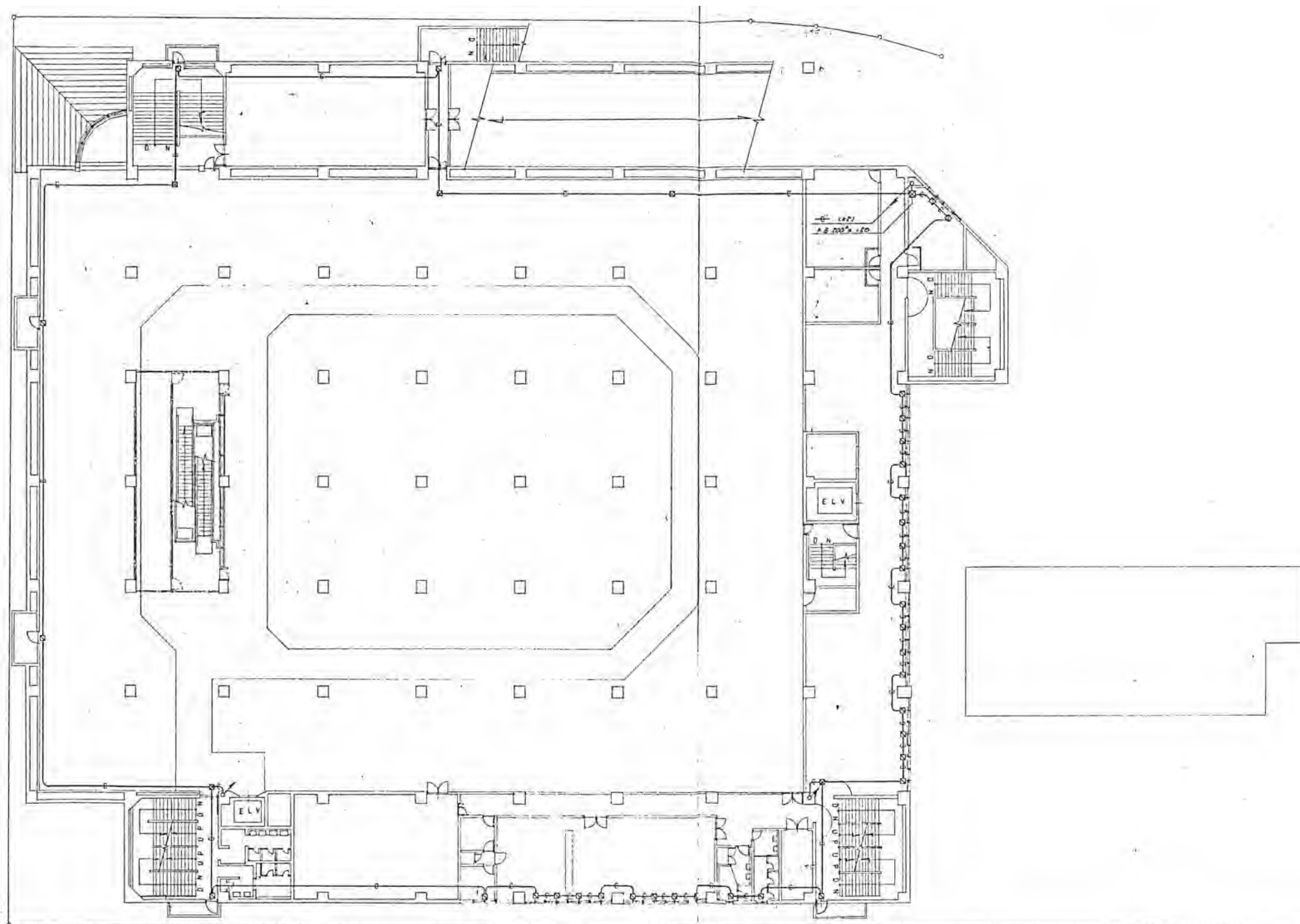
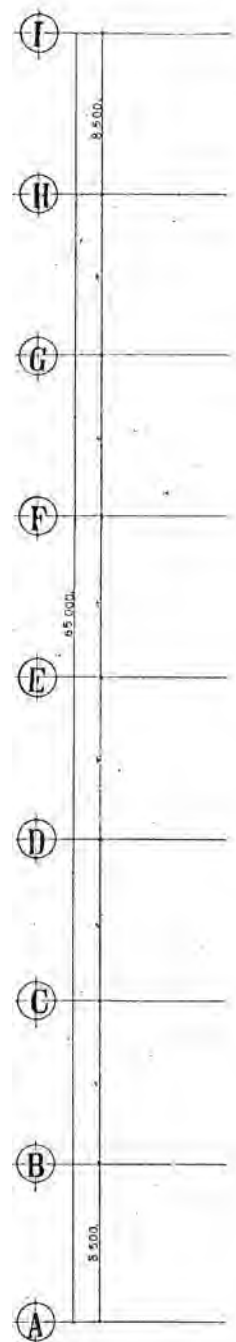
作成年月  
2026/03

図番  
No. E-50

縮尺

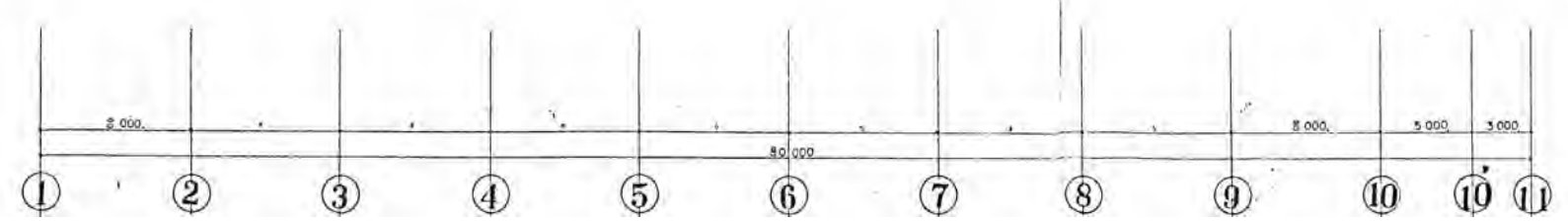
防犯設備図(2)

縮尺  
1/400

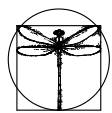


3階平面図

3階平面図



※特記以外、全て撤去。



**SITE**  
株式会社サイト


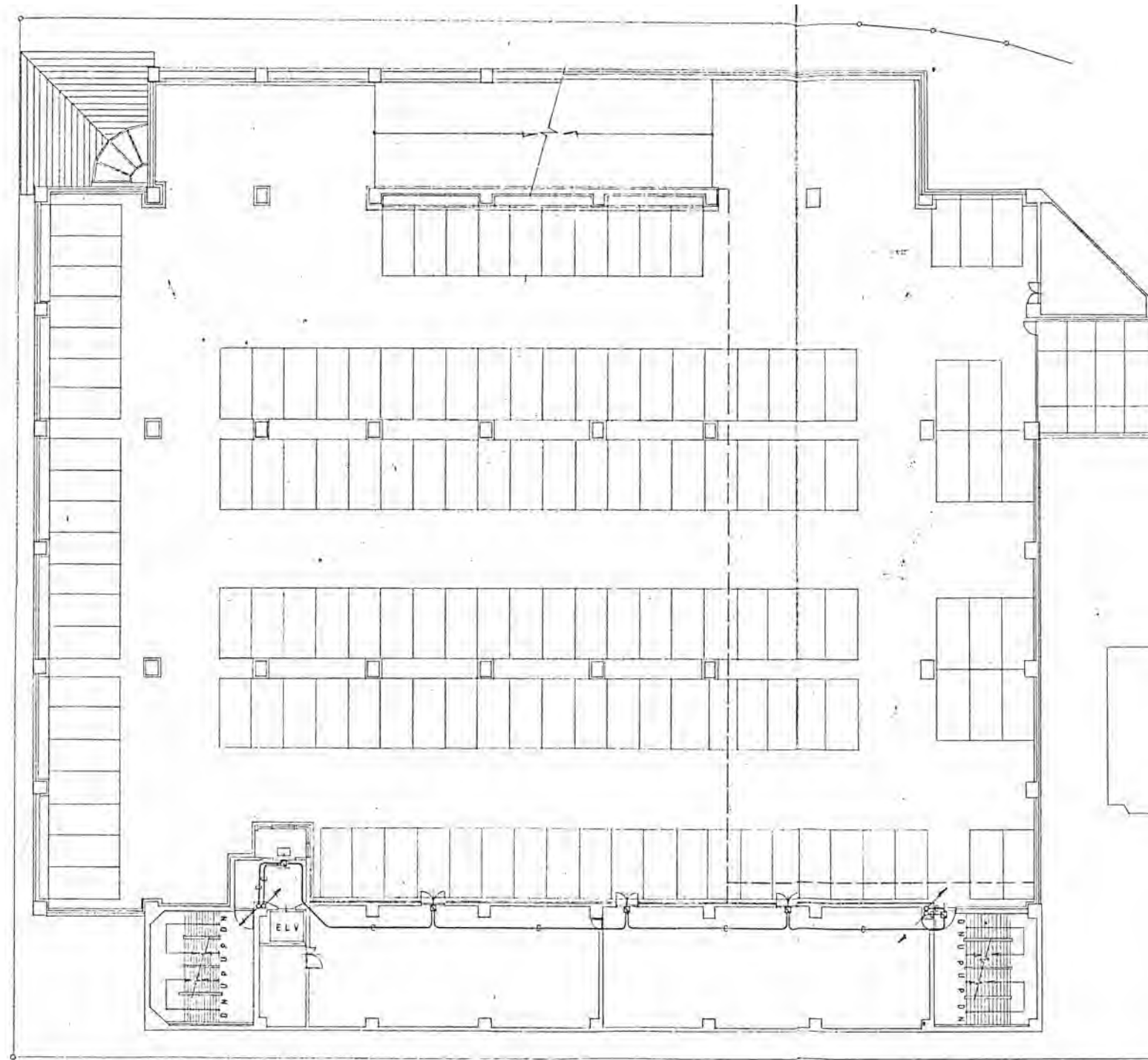
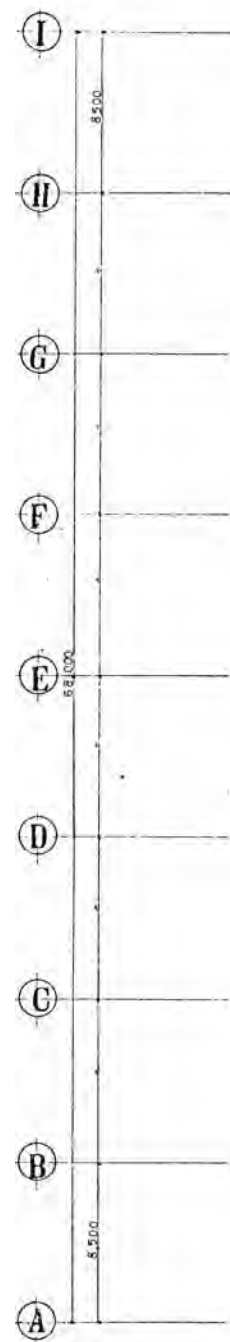
〒394-0028  
長野県岡谷市本町四丁目13-16  
TEL: 0266-24-1070 FAX: 0266-21-1251  
一級建築士事務所  
(長野県) 知事登録(諏訪) G第01211号

開設者 管理建築士  
一級建築士  
登録番号153395号  
濱 一平

担当設計者 設計者  
一級建築士  
登録番号294614号  
矢崎 和夫

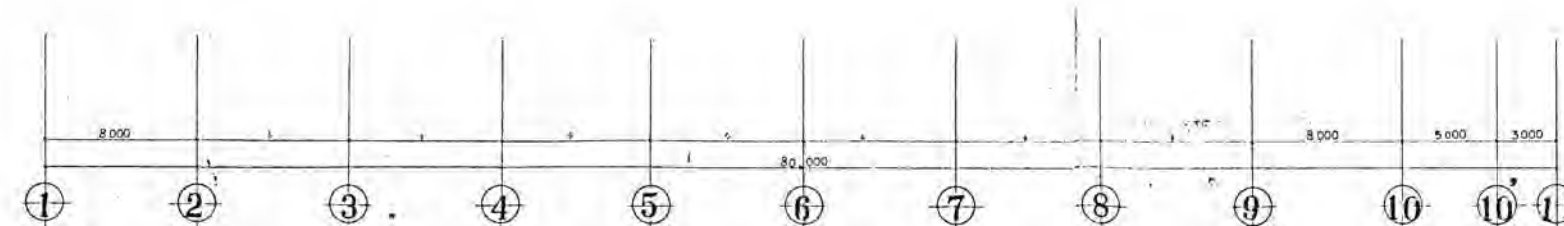
訂正・特記事項	

工事名	ララオカヤ解体工事	作成年月	2026/03	図面番号	No. E-51
図面名	防犯設備図(3)	縮尺	1/400		

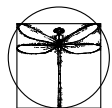


4階平面図

4階平面図



※特記以外、全て撤去。



**SITE**  
株式会社サイト

〒394-0028  
長野県岡谷市本町四丁目13-16  
TEL: 0266-24-1070 FAX: 0266-21-1251  
一級建築士事務所  
(長野県) 知事登録(諏訪) G第81211号

開設者 管理建築士  
一級建築士  
登録番号153395号  
濱 一平

担当設計者 設計者  
一級建築士  
登録番号294614号  
矢崎 和夫

設計者  
一級建築士  
登録番号  
号

訂正・特記事項

工事名

ララオカヤ解体工事

作成年月  
2026/03

図面番号  
No. E-52

縮尺

防犯設備図(4)

縮尺  
1/400