

# 岡谷市の給与・定員管理等について

## 1 総括

### (1) 人件費の状況（普通会計決算）

区 分	住民基本台帳人口 (21年度末)	歳 出 額 A	実 質 収 支	人 件 費 B	人 件 費 率 B/A	(参考) 20年度の人件費率
21年度	人 53,329	千円 19,516,979	千円 435,654	千円 3,739,037	% 19.2	% 21.1

### (2) 職員給与費の状況（普通会計決算）

区 分	職員数 A	給 与 費				一人当たり 給与費 B/A	類似団体平均 一人当たり給与費
		給 料	職員手当	期末・勤勉手当	計 B		
21年度	人 435	千円 1,504,252	千円 222,953	千円 575,497	千円 2,302,702	千円 5,294	千円 6,081

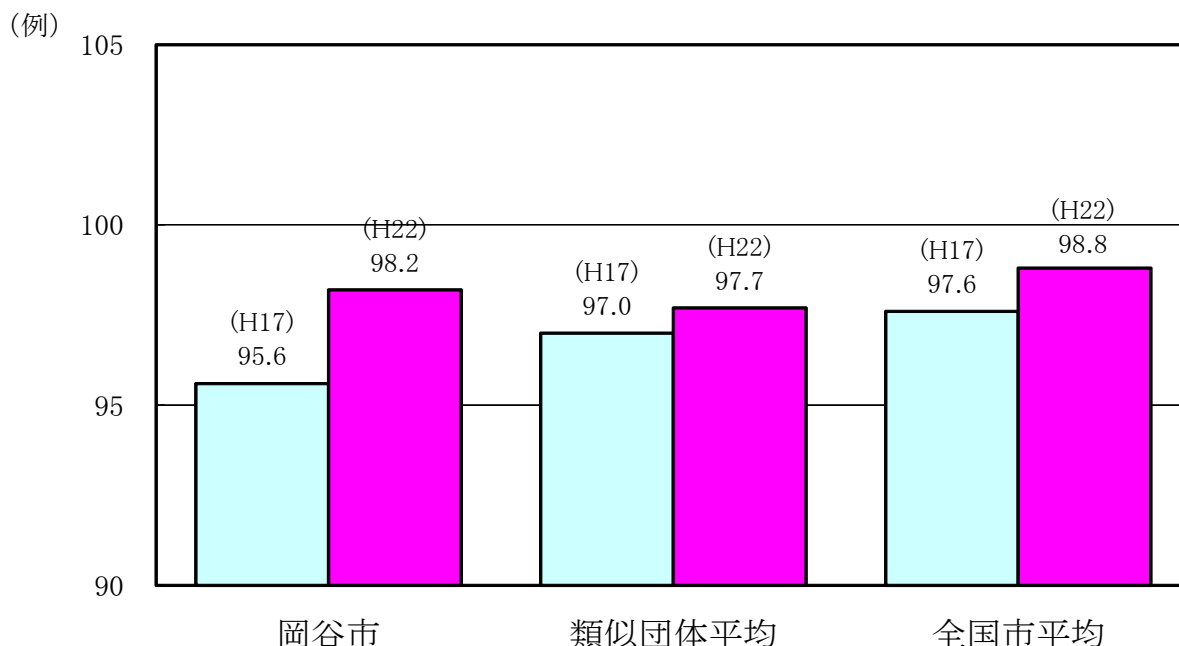
- (注) 1 職員手当には退職手当を含まない。  
2 職員数は、21年4月1日現在の人数である。

### (3) 特記事項

厳しい財政状況に対応するため、特別職等の給料を減額しています。

区 分	内 容	期 間
市 長	給料 △10%	平成20.1.1
副 市 長	給料 △7%	〃
教 育 長	給料 △3%	平成23.9.28

### (4) ラスパイレス指数の状況（各年4月1日現在）



- (注) 1 ラスパイレス指数とは、国家公務員の給与水準を100とした場合の地方公務員の給与水準を示す指数である。  
2 類似団体平均とは、人口規模、産業構造が類似している団体のラスパイレス指数を単純平均したものである。

## 2 一般行政職給料表の状況（22年4月1日現在）

（単位：円）

	1級	2級	3級	4級	5級	6級	7級
1号給の給料月額	135,600	185,800	222,900	261,900	289,200	320,600	366,200
最高号俸の給料月額	243,700	309,400	356,600	390,500	403,000	425,100	459,100

（注）給料月額は、給与抑制措置を行う前のものである。

## 3 職員の平均給与月額、初任給等の状況

### （1）職員の平均年齢、平均給料月額及び平均給与月額の状況（22年4月1日現在）

#### ①一般行政職

区分	平均年齢	平均給料月額	平均給与月額	平均給与月額 (国ベース)
岡谷市	41.0 歳	321,654 円	361,607 円	341,534 円
長野県	45.6 歳	352,827 円	418,807 円	389,151 円
国	41.9 歳	325,579 円	—	395,666 円
類似団体	43.7 歳	335,966 円	406,022 円	375,664 円

#### ②技能労務職

区分	公務員					民間			参考 A/B
	平均年齢	職員数	平均給料月額	平均給与月額 (A)	平均給与月額 (国ベース)	対応する民間 の類似職種	平均年齢	平均給与月額 (B)	
岡谷市	53.3 歳	6 人	344,639 円	383,695 円	362,597 円	—	—	—	—
うち自動車 運転手	55.7 歳	3 人	365,886 円	408,286 円	377,728 円	自家用自動車 運転者	49.4 歳	243,500 円	1.68
うち清掃職員	— 歳	1 人	— 円	— 円	— 円	—	—	—	—
うち業務員	— 歳	2 人	— 円	— 円	— 円	—	—	—	—
長野県	50.8 歳	195 人	309,211 円	341,044 円	340,843 円	—	—	—	—
国	49.3 歳	3,955 人	284,514 円	— 円	322,291 円	—	—	—	—
類似団体	48.9 歳	39 人	292,932 円	328,376 円	311,365 円	—	—	—	—

区分	参 考		
	年収ベース(試算値)の比較		
	公務員 (C)	民間 (D)	C/D
岡谷市	6,217,100 円	—	—
うち自動車 運転手	6,503,400 円	3,395,400 円	1.92
うち清掃職員	— 円	— 円	—
うち業務員	— 円	— 円	—

※民間データは、賃金構造基本統計調査において公表されているデータを使用している。（平成19～21年の3ヶ年平均）

※技能労務職の職種と民間の職種等の比較にあたり、年齢、業務内容、雇用形態等の点において完全において完全に一致しているものではない。

※年収ベースの「公務員（C）」及び「民間（D）」のデータは、それぞれ平均給与月額を12倍したものに、公務員において前年度に支給された  
期末・勤勉手当、民間においては前年に支給された年間賞与の額を加えた試算値である。

※2名以下の項目については、個人が特定されるため公表していません。

(2) 職員の初任給の状況（22年4月1日現在）

区 分		岡 谷 市	長 野 県	国
一般行政職	大 学 卒	172,200 円	175,600 円	172,200 円
	高 校 卒	140,100 円	142,300 円	140,100 円
技能労務職	高 校 卒	140,100 円	137,200 円	—
	中 学 卒	— 円	— 円	—

(3) 職員の経験年数別・学歴別平均給料月額（22年4月1日現在）

区 分		経験年数10年	経験年数15年	経験年数20年
一般行政職	大 学 卒	267,950 円	308,790 円	367,867 円
	高 校 卒	220,300 円	262,000 円	306,467 円
技能労務職	高 校 卒	— 円	— 円	— 円
	中 学 卒	— 円	— 円	— 円

※技能労務職については、該当者が少なく個人が特定されるため公表していません。

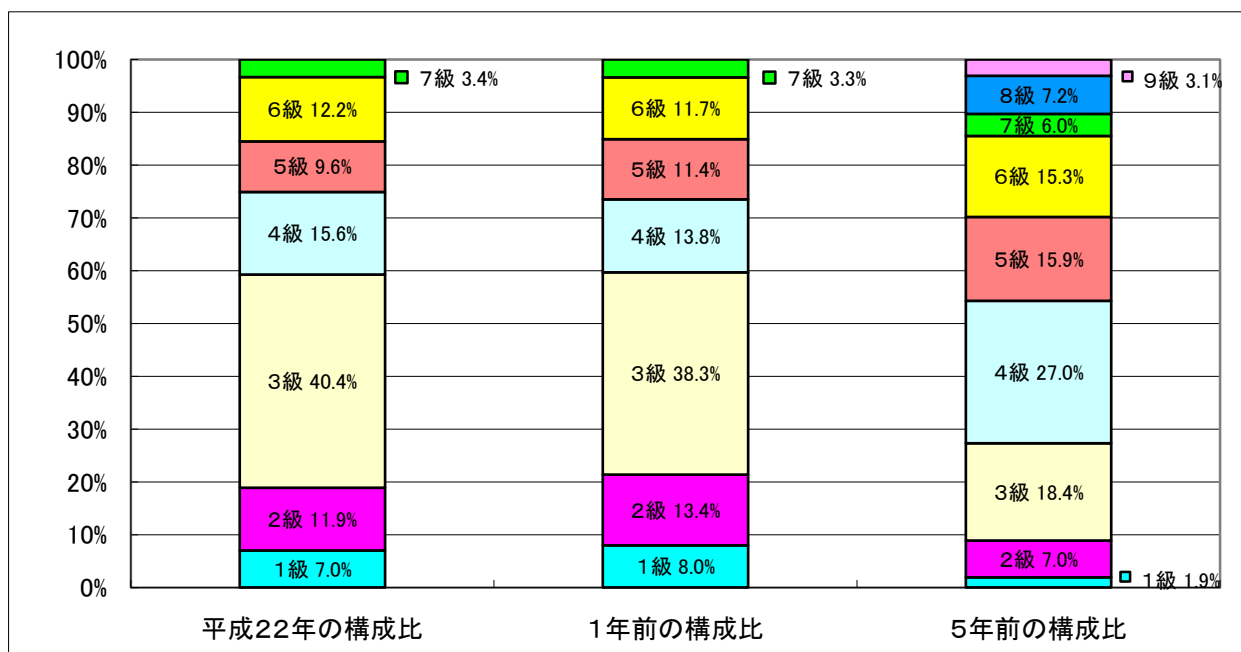
#### 4 一般行政職の級別職員数等の状況

(1) 一般行政職の級別職員数の状況（22年4月1日現在）

区 分	標準的な職務内容	職員数	構成比
1 級	事務員・技術員 主事・技師	21 人	7.0 %
2 級	主任	36 人	11.9 %
3 級	主査	122 人	40.4 %
4 級	主幹	47 人	15.6 %
5 級	主幹	29 人	9.6 %
6 級	課長 副参事 副技監	37 人	12.2 %
7 級	部長 局長 参事	10 人	3.3 %

(注) 1 岡谷市の給与条例に基づく給料表の級区分による職員数である。

2 標準的な職務内容とは、それぞれの級に該当する代表的な職務である。



(注) 平成18年に9級制から7級制に変更している。(旧給料表の1級及び2級並びに4級及び5級をそれぞれ統合)

## (2) 昇給への勤務成績の反映状況

21年度においては部課長級に加え、主幹級の職員にも新勤務評定の本格実施により、勤務成績をS～Dの5段階評価にし、それぞれ昇給の号俸を決定した。

主査級以下については、従来の勤務評定により、勤務成績が良好と認められる職員については4号俸、良好ではない職員については昇給なしとした。

## 5 職員の手当の状況

### (1) 期末手当・勤勉手当

岡谷市	長野県	国
1人当たり平均支給額(21年度) 1,354 千円	1人当たり平均支給額(21年度) 1,538 千円	—
(21年度支給割合) 期末手当 2.75 月分 勤勉手当 1.40 月分 ( 1.50 )月分 ( 0.70 )月分	(21年度支給割合) 期末手当 2.50 月分 勤勉手当 1.30 月分 ( 1.35 )月分 ( 0.65 )月分	(21年度支給割合) 期末手当 2.75 月分 勤勉手当 1.40 月分 ( 1.50 )月分 ( 0.70 )月分
(加算措置の状況) 職制上の段階、職務の級等による加算措置 ・役職加算 5～15%	(加算措置の状況) 職制上の段階、職務の級等による加算措置 ・役職加算 5～20% ・管理職加算 15～25%	(加算措置の状況) 職制上の段階、職務の級等による加算措置 ・役職加算 5～20% ・管理職加算 10～25%

(注) ( )内は、再任用職員に係る支給割合である。

### 【参考】勤勉手当への勤務実績の反映状況(一般行政職)

21年度においては、部課長級に加え主幹級の職員も新勤務評定の本格実施により、勤務成績をS～Dの5段階評価にし、良好であるBを基準として、S・A評価については増額、C・D評価については減額とした。

主査級以下については、従来の勤務評定は行ったが、一律支給とした。

## (2) 退職手当 (22年4月1日現在)

岡 谷 市			国		
(支給率)	自己都合	勸奨・定年	(支給率)	自己都合	勸奨・定年
勤続20年	23.50 月分	30.55 月分	勤続20年	23.50 月分	30.55 月分
勤続25年	33.50 月分	41.34 月分	勤続25年	33.50 月分	41.34 月分
勤続35年	47.50 月分	59.28 月分	勤続35年	47.50 月分	59.28 月分
最高限度額	59.28 月分	59.28 月分	最高限度額	59.28 月分	59.28 月分
その他の加算措置			その他の加算措置		
定年前早期退職特例措置(2%~20%)			定年前早期退職特例措置(2%~20%)		
1人当たり平均支給額	4,824 千円	25,488 千円			

(注) 退職手当の1人当たり平均支給額は、21年度に退職した職員に支給された平均額である。

## (3) 地域手当

(22年4月1日現在)

支給実績(21年度決算)				0 千円
支給職員1人当たり平均支給年額(21年度決算)				0 円
支給対象地域	支給率	支給対象職員数	国の制度(支給率)	
-	- %	- 人	- %	

## (4) 特殊勤務手当 (22年4月1日現在)

支給実績(21年度決算)				1,308 千円
支給職員1人当たり平均支給年額(21年度決算)				16,350 円
職員全体に占める手当支給職員の割合(21年度)				18.8 %
手当の種類(手当数)				12
手当の名称	主な支給対象職員	主な支給対象業務	左記職員に対する支給単価	
滞納処分	滞納処分事務に従事した職員	滞納処分	日額550円	
感染症防疫	感染症防疫作業に従事した職員	感染症防疫作業	日額600円	
変死体処理	変死体処分作業に従事した職員	変死体処分	1回8,000円	
滞納整理	滞納整理事務に従事した職員	滞納整理	日額360円	
訪問・指導業務	訪問・指導業務に従事した職員	訪問・指導業務	日額140円	
ボイラー取扱業務	ボイラー取扱業務に従事した職員	ボイラー取扱業務	日額110円	
特殊自動車運転	特殊自動車運転業務に従事した職員	特殊自動車運転業務	日額500円	
劇毒物等の薬剤散布	薬剤散布作業に従事した職員	劇毒物等の薬剤散布	日額600円	
塵芥処分業務	塵芥処分業務に従事した職員	塵芥処分業務	日額600円	
灰出し業務	塵芥焼却炉の灰出し業務に従事した職員	塵芥焼却炉の灰出し	日額1,000円	
道路舗装・水中作業	道路舗装・水中作業に従事した職員	道路舗装・水中作業	日額400円	
動物死骸処理	動物死骸処理作業に従事した職員	動物死骸処理	1回600円	

## (5) 時間外勤務手当

支給実績(21年度決算)	69,470 千円
職員1人当たり平均支給年額(21年度決算)	184 千円
支給実績(20年度決算)	63,486 千円
職員1人当たり平均支給年額(20年度決算)	164 千円

(6) その他の手当 (22年4月1日現在)

手当名	内容及び支給単価	国の制度との異同	国の制度と異なる内容	支給実績 (21年度決算)	支給職員1人当たり 平均支給年額 (21年度決算)
扶養手当	扶養親族のある職員に支給 1 配偶者 13,000円 2 その他 1人目 6,500円 (配偶者なしの場合11,000円) 2人目以降 6,500円 3 特定扶養期間の加算 5,000円	同		39,717 千円	246,689 円
住居手当	借家または借間に居住する職員に支給 1 家賃:月額23,000円以下 家賃額-12,000円 2 家賃:月額23,000円超~55,000円未満 (家賃額-23,000円)×1/2+11,000円 3 家賃:月額55,000円以上 27,000円	同		21,826 千円	116,096 円
通勤手当	通勤のために交通機関または交通用具 等で通勤する職員に支給 (通勤距離が片道2km以上) 1 交通機関等利用 月額 運賃相当額 (55,000円限度) 2 自動車等利用 月額 通勤距離に応じて支給 (24,500円限度)	同		10,384 千円	39,634 円
管理職手当	管理または監督の地位にある職員に支給 部長級 63,800円 課長級 51,040円	同		29,690 千円	631,702 円
管理職員 特別勤務手当	管理または監督の地位にある職員が、 臨時又は緊急の必要その他の公務の 運営の必要により、週休日又は祝日法 による休日等若しくは年末年始の休日 等に勤務した場合に支給 7級の者 8,500円 6級の者 7,000円	同		93 千円	13,286 円
宿日直手当	宿直5,700円 日直7,000円以内 ただし、勤務の時間が5時間未満の 場合はその勤務1回につき半額	異	金額 及び 支給区分	3,767 千円	17,938 円
寒冷地手当	世帯区分により11月~翌年3月まで 月額支給 1 世帯主 扶養親族有 月額17,800円 扶養親族無 月額10,200円 2 その他 月額 7,360円	同		23,811 千円	56,026 円

## 6 特別職の報酬等の状況（22年4月1日現在）

区 分		給 料 月 額 等		
給 料	市 長	814,500 円 ( 905,000 円 )	(参考)類似団体における最高/最低額 1,027,000 円/ 444,000 円	
	副 市 長	684,480 円 ( 736,000 円 )	849,000 円/ 520,000 円	
報 酬	議 長	465,000 円 ( 円 )	629,000 円/ 345,900 円	
	副 議 長	396,000 円 ( 円 )	575,000 円/ 288,700 円	
	議 員	353,000 円 ( 円 )	550,000 円/ 274,700 円	
期 末 手 当	市 長 副 市 長	(21年度支給割合) 3.10 月分		
	議 長 副 議 長 議 員	(21年度支給割合) 3.10 月分		
退 職 手 当	市 長	(算定方式) 905千円×在職月数×0.5	(1期の手当額) 21,720,000 円	(支給時期) 任期毎
	副 市 長	736千円×在職月数×0.35	12,364,800 円	任期毎
	備 考			

- (注) 1 給料及び報酬の( )内は、減額措置を行う前の金額である。  
2 退職手当の「1期の手当額」は、4月1日現在の給料月額及び支給率に基づき、1期（4年＝48月）勤めた場合における退職手当の見込額である。

## 7 職員数の状況

### (1) 部門別職員数の状況と主な増減理由

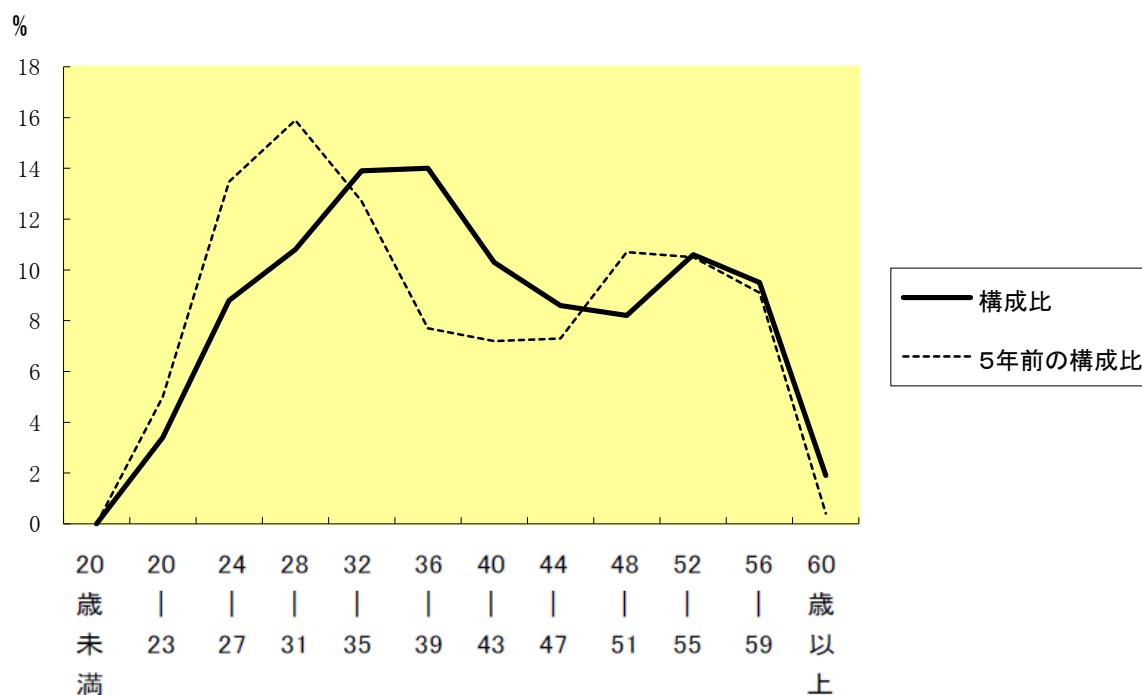
(各年4月1日現在)

部 門	区 分	職 員 数		対 前 年 数 増 減	主 な 増 減 理 由	
		平成21年	平成22年			
普 通 会 計 部 門	一 般 行 政 部 門	議会	5	5	0	新病院建設準備室の新設、製糸関連施設活用担当の新設 専門職化
		総務	97	103	6	
		税務	24	23	-1	
		労働	2	2	0	
		農林水産	13	13	0	
		商工	26	25	-1	
		土木	40	38	-2	
		民生	138	136	-2	
	衛生	27	27	0		
	計	372	372	0	<参考>人口1万人当たり職員数 69.76 人 (類似団体の人口1万人当たり職員数 51.61 人)	
	教育部門	47	47	0	体育施設に指定管理者制度を導入	
	消防部門	—	—	—		
	小 計	419	419	0	<参考>人口1万人当たり職員数 78.57 人 (類似団体の人口1万人当たり職員数 68.87 人)	
会 公 営 部 門 計 部 門	病院	447	418	-29	施設集約に伴う組織改革	
	水道	17	17	0		
	下水道	12	11	-1		
	その他	21	20	-1		
	小 計	497	466	-31		
合 計		916 [1,023]	885 [1,023]	-31 [0]	<参考>人口1万人当たり職員数 165.95 人	

- (注) 1 職員数は一般職に属する職員数である。  
2 [ ]内は、条例定数の合計である。

## (2) 年齢別職員構成の状況（22年4月1日現在）

(例)



区分	20歳未満	20歳23歳	24歳27歳	28歳31歳	32歳35歳	36歳39歳	40歳43歳	44歳47歳	48歳51歳	52歳55歳	56歳59歳	60歳以上	計
職員数	0人	30人	78人	95人	123人	124人	91人	76人	72人	94人	84人	17人	884人

(注) 職員数は一般職（教育長除く）に属する職員数である。

## (3) 職員数の推移

(単位:人・%)

年度 部門	H17年	H18年	H19年	H20年	H21年	H22年	過去5年間の増減数(率)	
一般行政	411	397	398	379	372	372	△ 39	90.5
教育	61	58	52	50	47	47	△ 14	77.0
普通会計計	472	455	450	429	419	419	△ 53	88.8
公営企業等会計計	529	526	513	513	497	466	△ 63	88.1
総合計	1,001	981	963	942	916	885	△ 116	88.4

(注) 各年における定員管理調査において報告した部門別職員数



## 8 公営企業職員の状況

### (1) 病院事業

#### ① 職員給与費の状況

ア 決算

区分	総費用 A	純損益又は実 質収支	職員給与費 B	総費用に占める 職員給与費比率 B/A	(参考) 20年度の総費用に占 める職員給与費比率
21年度	千円 7,235,915	千円 △ 236,797	千円 3,996,804	% 55.2	% 54.1

区分	職員数 A	給 与 費				一人当たり 給与費 B/A	(参考)市町村平均 一人当たり給与費
		給 料	職員手当	期末・勤勉手当	計 B		
21年度	人 457	千円 1,649,021	千円 432,429	千円 601,693	千円 2,683,143	千円 5,871	千円 6,852

- (注) 1 職員手当には退職給与金を含まない。  
2 職員数は、21年3月31日現在の人数である。

イ 特記事項

#### ② 職員の基本給、平均月収額及び平均年齢の状況(22年4月1日現在)

区分	平均年齢	基本給	平均月収額
岡谷市	40.5 歳	306,605 円	500,916 円
団体平均	40.1 歳	329,831 円	568,963 円
事業者	歳		円

(注) 平均月収額には、期末・勤勉手当等を含む。

#### ③ 職員の手当の状況

ア 期末手当・勤勉手当

岡 谷 市	市町村(一般行政職・団体平均等)
1人当たり平均支給額(21年度) 1,377千円	1人当たり平均支給額(21年度) 1,416千円
(21年度支給割合) 期末手当 2.75 月分 ( 1.50 )月分 勤勉手当 1.40 月分 ( 0.70 )月分	(21年度支給割合) 期末手当 2.75 月分 ( 1.50 )月分 勤勉手当 1.40 月分 ( 0.70 )月分
(加算措置の状況) 職制上の段階、職務の級等による加算措置 ・役職加算 5~15%	(加算措置の状況) 職制上の段階、職務の級等による加算措置 ・役職加算 5~15%

(注) ( )内は、再任用職員に係る支給割合である。

イ 退職手当(22年4月1日現在)

岡 谷 市	市町村(一般行政職・団体平均等)
(支給率) 自己都合 勸奨・定年	(支給率) 自己都合 勸奨・定年
勤続20年 23.50 月分 30.55 月分	勤続20年 23.50 月分 30.55 月分
勤続25年 33.50 月分 41.34 月分	勤続25年 33.50 月分 41.34 月分
勤続35年 47.50 月分 59.28 月分	勤続35年 47.50 月分 59.28 月分
最高限度額 59.28 月分 59.28 月分	最高限度額 59.28 月分 59.28 月分
その他の加算措置 定年前早期退職特例措置(2%~20%)	その他の加算措置 定年前早期退職特例措置(2%~20%)
1人当たり平均支給額 4,855 千円	1人当たり平均支給額 6,960 千円

(注) 退職手当の1人当たり平均支給額は、21年度に退職した職員に支給された平均額である。

ウ 地域手当

(22年4月1日現在)

支給実績(20年度決算)		0 千円	
支給職員1人当たり平均支給年額(20年度決算)		0 円	
支給対象地域	支給率	支給対象職員数	一般行政職の制度(支給率)
-	- %	- 人	- %

エ 特殊勤務手当(22年4月1日現在)

支給実績(21年度決算)		256,788 千円	
支給職員1人当たり平均支給年額(21年度決算)		587,616 円	
職員全体に占める手当支給職員の割合(21年度)		84.5 %	
手当の種類(手当数)		14	
手当の名称	主な支給対象職員	主な支給対象業務	左記職員に対する支給単価
職務手当	医師		月額91,000円以内
産業医等業務従事	該当医師		月額70,000円以内
時間外救急診療	該当医師		1件2,850円
待機手当	該当看護師等		月額4,900円以内
放射線照射業務	放射線科職員		月額230円
水治療業務	リハビリテーション科職員等		月額100円
感染症治療等業務	該当職員		月額250円
結核治療等業務	該当職員		月額250円
人工透析業務	該当職員		月額250円
手術業務	該当職員		月額250円
滞納整理従事	該当職員		月額360円
ボイラー業務	該当職員		月額110円
研究手当	医師		給料月額100分の50
夜間看護手当	該当職員		勤務1回につき2,000円～6,800円

オ 時間外勤務手当

支給実績(21年度決算)	113,956 千円
職員1人当たり平均支給年額(21年度決算)	261 千円
支給実績(20年度決算)	141,792 千円
職員1人当たり平均支給年額(20年度決算)	310 千円

(注) 時間外勤務手当には、休日勤務手当を含む。

カ その他の手当（22年4月1日現在）

手当名	内容及び支給単価	国の制度との異同	国の制度と異なる内容	支給実績 (21年度決算)	支給職員1人当たり 平均支給年額 (21年度決算)
扶養手当	扶養親族のある職員に支給 1 配偶者 13,000円 2 その他 1人目 6,500円 (配偶者なしの場合11,000円) 2人目以降 6,500円 3 特定扶養期間の加算 5,000円	同		31,624 千円	261,355 円
住居手当	借家または借間に居住する職員に支給 1 家賃:月額23,000円以下 家賃額-12,000円 2 家賃:月額23,000円超~55,000円未満 (家賃額-23,000円)×1/2+11,000円 3 家賃:月額55,000円以上 27,000円	同		24,265 千円	346,643 円
通勤手当	通勤のために交通機関または交通用具 等で通勤する職員に支給 (通勤距離が片道2km以上) 1 交通機関等利用 月額 運賃相当額 (55,000円限度) 2 自動車等利用 月額 通勤距離に応じて支給 (24,500円限度)	同		20,024 千円	62,186 円
管理職手当	管理又は監督の地位にある職員に支給 院長 118,720円 副院長 99,520円 診療部長 85,280円 診療技術部長 50,480円 看護部長 51,200円 総看護師長 51,200円 事務部長 63,600円 事務長 63,600円 課長 51,040円	異	医療職 関係分 追加項目 あり	16,946 千円	891,895 円
宿日直手当	医師 宿直22,500円 日直22,500円 その他 宿直 8,000円 日直 9,200円 ただし、勤務の時間が5時間未満の場合 はその勤務1回につき半額	異	医療職 関係分 追加項目 あり	42,008 千円	428,653 円
寒冷地手当	世帯区分により11月~翌年3月まで 月額支給 1 世帯主 扶養親族有 月額17,800円 扶養親族無 月額10,200円 2 その他 月額 7,360円	同		24,274 千円	54,919 円

(2) 水道事業

① 職員給与費の状況

ア 決算

区分	総費用 A	純損益又は実 質収支	職員給与費 B	総費用に占める 職員給与費比率 B/A	(参考) 19年度の総費用に占 める職員給与費比率
21年度	千円 792,834	千円 32,094	千円 119,998	% 15.1	% 15.0

区分	職員数 A	給 与 費				一人当たり 給与費 B/A	(参考)市町村平均 一人当たり給与費
		給 料	職員手当	期末・勤勉手当	計 B		
21年度	人 17	千円 63,834	千円 7,489	千円 23,549	千円 94,872	千円 5,581	千円 6,567

(注) 1 職員手当には退職給与金を含まない。  
2 職員数は、22年3月31日現在の人数である。

イ 特記事項

② 職員の基本給、平均月収額及び平均年齢の状況(22年4月1日現在)

区分	平均年齢	基本給	平均月収額
岡谷市	43.4 歳	312,912 円	465,059 円
団体平均	45.6 歳	366,719 円	546,495 円
事業者	歳		円

(注) 平均月収額には、期末・勤勉手当等を含む。

③ 職員の手当の状況

ア 期末手当・勤勉手当

岡 谷 市	市町村(一般行政職・団体平均等)
1人当たり平均支給額(21年度) 1,385千円	1人当たり平均支給額(21年度) 1,609千円
(21年度支給割合) 期末手当 2.75 月分 ( 1.50 )月分 勤勉手当 1.40 月分 ( 0.70 )月分	(21年度支給割合) 期末手当 2.75 月分 ( 1.50 )月分 勤勉手当 1.40 月分 ( 0.70 )月分
(加算措置の状況) 職制上の段階、職務の級等による加算措置 ・役職加算 5~15%	(加算措置の状況) 職制上の段階、職務の級等による加算措置 ・役職加算 5~15%

(注) ( )内は、再任用職員に係る支給割合である。

イ 退職手当(22年4月1日現在)

岡 谷 市	市町村(一般行政職・団体平均等)
(支給率) 自己都合 勤続20年 23.50 月分 勤続25年 33.50 月分 勤続35年 47.50 月分 最高限度額 59.28 月分 その他の加算措置 定年前早期退職特例措置(2%~20%) 1人当たり平均支給額 - 千円	(支給率) 自己都合 勤続20年 23.50 月分 勤続25年 33.50 月分 勤続35年 47.50 月分 最高限度額 59.28 月分 その他の加算措置 定年前早期退職特例措置(2%~20%) 1人当たり平均支給額 15,624 千円

(注) 退職手当の1人当たり平均支給額は、21年度に退職した職員に支給された平均額である。

ウ 地域手当

(22年4月1日現在)

支給実績(20年度決算)		0 千円
支給職員1人当たり平均支給年額(20年度決算)		0 円
支給対象地域	支給率	支給対象職員数
-	- %	- 人
		一般行政職の制度(支給率)
		- %

エ 特殊勤務手当（22年4月1日現在）

支給実績(21年度決算)				60 千円
支給職員1人当たり平均支給年額(21年度決算)				3,529 円
職員全体に占める手当支給職員の割合(21年度)				100 %
手当の種類(手当数)				5
手当の名称	主な支給対象職員	主な支給対象業務	左記職員に対する支給単価	
用地交渉業務手当	該当職員	用地交渉業務	日額280円	
滞納処分業務手当	該当職員	滞納処分業務	日額550円	
滞納整理業務手当	該当職員	滞納整理業務	日額360円	
緊急出動業務手当	該当職員	緊急出動業務	日額500円	
水深30cm以上水中作業手当	該当職員	水中作業	日額400円	

オ 時間外勤務手当

支給実績(21年度決算)	1,623 千円
職員1人当たり平均支給年額(21年度決算)	101 千円
支給実績(20年度決算)	1,725 千円
職員1人当たり平均支給年額(20年度決算)	96 千円

(注) 時間外勤務手当には、休日勤務手当を含む。

カ その他の手当（22年4月1日現在）

手当名	内容及び支給単価	国の制度との異同	国の制度と異なる内容	支給実績(21年度決算)	支給職員1人当たり平均支給年額(21年度決算)
扶養手当	扶養親族のある職員に支給 1 配偶者 13,000円 2 その他 1人目 6,500円 (配偶者なしの場合11,000円) 2人目以降 6,500円 3 特定扶養期間の加算 5,000円	同		1,690 千円	187,778 円
住居手当	借家または借間に居住する職員に支給 1 家賃:月額23,000円以下 家賃額-12,000円 2 家賃:月額23,000円超~55,000円未満 (家賃額-23,000円)×1/2+11,000円 3 家賃:月額55,000円以上 27,000円	同		1,353 千円	150,333 円
通勤手当	通勤のために交通機関または交通用具等で通勤する職員に支給 (通勤距離が片道2km以上) 1 交通機関等利用 月額 運賃相当額 (55,000円限度) 2 自動車等利用 月額 通勤距離に応じて支給 (24,500円限度)	同		276 千円	30,667 円
管理職手当	管理または監督の地位にある職員に支給 部長級 63,800円 課長級 51,040円	同		612 千円	612,480 円
寒冷地手当	世帯区分により11月~翌年3月まで 月額支給 1 世帯主 扶養親族有 月額17,800円 扶養親族無 月額10,200円 2 その他 月額 7,360円	同		1,001 千円	58,871 円

(3) 下水道事業

① 職員給与費の状況

ア 決算

区分	総費用 A	純損益又は実 質収支	職員給与費 B	総費用に占める 職員給与費比率 B/A	(参考) 19年度の総費用に占 める職員給与費比率
21年度	千円 1,398,129	千円 59,087	千円 71,465	% 5.1	% 4.5

区分	職員数 A	給 与 費				一人当たり 給与費 B/A	(参考)市町村平均 一人当たり給与費
		給 料	職員手当	期末・勤勉手当	計 B		
21年度	人 12	千円 39,052	千円 3,179	千円 14,044	千円 56,275	千円 4,690	千円 6,520

(注) 1 職員手当には退職給与金を含まない。  
2 職員数は、22年3月31日現在の人数である。

イ 特記事項

② 職員の基本給、平均月収額及び平均年齢の状況(22年4月1日現在)

区分	平均年齢	基本給	平均月収額
岡谷市	36.8 歳	238,847 円	390,799 円
団体平均	44.6 歳	363,354 円	544,269 円
事業者	歳		円

(注) 平均月収額には、期末・勤勉手当等を含む。

③ 職員の手当の状況

ア 期末手当・勤勉手当

岡 谷 市		市町村(一般行政職・団体平均等)	
1人当たり平均支給額(21年度) 1,170千円		1人当たり平均支給額(21年度) 1,572千円	
(21年度支給割合) 期末手当 2.75 月分 ( 1.50 )月分	勤勉手当 1.40 月分 ( 0.70 )月分	(21年度支給割合) 期末手当 2.75 月分 ( 1.50 )月分	勤勉手当 1.40 月分 ( 0.70 )月分
(加算措置の状況) 職制上の段階、職務の級等による加算措置 ・役職加算 5~15%		(加算措置の状況) 職制上の段階、職務の級等による加算措置 ・役職加算 5~15%	

(注) ( )内は、再任用職員に係る支給割合である。

イ 退職手当(22年4月1日現在)

岡 谷 市			市町村(一般行政職・団体平均等)		
(支給率)	自己都合	勸奨・定年	(支給率)	自己都合	勸奨・定年
勤続20年	23.50 月分	30.55 月分	勤続20年	23.50 月分	30.55 月分
勤続25年	33.50 月分	41.34 月分	勤続25年	33.50 月分	41.34 月分
勤続35年	47.50 月分	59.28 月分	勤続35年	47.50 月分	59.28 月分
最高限度額	59.28 月分	59.28 月分	最高限度額	59.28 月分	59.28 月分
その他の加算措置 定年前早期退職特例措置(2%~20%)			その他の加算措置 定年前早期退職特例措置(2%~20%)		
1人当たり平均支給額 - 千円			1人当たり平均支給額 13,477 千円		

(注) 退職手当の1人当たり平均支給額は、21年度に退職した職員に支給された平均額である。

ウ 地域手当

(22年4月1日現在)

支給実績(21年度決算)		0 千円	
支給職員1人当たり平均支給年額(21年度決算)		0 円	
支給対象地域	支給率	支給対象職員数	一般行政職の制度(支給率)
-	- %	- 人	- %

エ 特殊勤務手当（22年4月1日現在）

支給実績(21年度決算)				13 千円
支給職員1人当たり平均支給年額(21年度決算)				1,083 円
職員全体に占める手当支給職員の割合(21年度)				100 %
手当の種類(手当数)				6
手当の名称	主な支給対象職員	主な支給対象業務	左記職員に対する支給単価	
用地交渉業務手当	該当職員	用地交渉業務	日額280円	
滞納処分業務手当	該当職員	滞納処分業務	日額550円	
滞納整理業務手当	該当職員	滞納整理業務	日額360円	
緊急出動業務手当	該当職員	緊急出動業務	日額500円	
下水道入孔作業手当	該当職員	下水道入孔作業	日額1,000円	
水深30cm以上水中作業手当	該当職員	水中作業	日額400円	

オ 時間外勤務手当

支給実績(21年度決算)	951 千円
職員1人当たり平均支給年額(21年度決算)	86 千円
支給実績(20年度決算)	835 千円
職員1人当たり平均支給年額(20年度決算)	76 千円

(注) 時間外勤務手当には、休日勤務手当を含む。

カ その他の手当（22年4月1日現在）

手当名	内容及び支給単価	国の制度との異同	国の制度と異なる内容	支給実績(21年度決算)	支給職員1人当たり平均支給年額(21年度決算)
扶養手当	扶養親族のある職員に支給 1 配偶者 13,000円 2 その他 1人目 6,500円 (配偶者なしの場合11,000円) 2人目以降 6,500円 3 特定扶養期間の加算 5,000円	同		1,524 千円	254,000 円
住居手当	借家または借間に居住する職員に支給 1 家賃:月額23,000円以下 家賃額-12,000円 2 家賃:月額23,000円超~55,000円未満 (家賃額-23,000円)×1/2+11,000円 3 家賃:月額55,000円以上 27,000円	同		555 千円	277,500 円
通勤手当	通勤のために交通機関または交通用具等で通勤する職員に支給 (通勤距離が片道2km以上) 1 交通機関等利用 月額 運賃相当額 (55,000円限度) 2 自動車等利用 月額 通勤距離に応じて支給 (24,500円限度)	同		330 千円	55,000 円
管理職手当	管理または監督の地位にある職員に支給 部長級 63,800円 課長級 51,040円	同		612 千円	612,480 円
寒冷地手当	世帯区分により11月~翌年3月まで 月額支給 1 世帯主 扶養親族有 月額17,800円 扶養親族無 月額10,200円 2 その他 月額 7,360円	同		718 千円	59,833 円