

「市議会に関する市民アンケート」調査結果

岡谷市議会では「議会基本条例」の策定に向け、市民の皆さんが議会をどのように考え、何を望んでいるのかを把握するために、平成28年4月25日発行の「おかや市議会だより(第3号)」に折り込んでの市議会に関するアンケート調査を実施したところ、510名の皆様から回答をいただきました。誠にありがとうございました。

今後、アンケート結果を分析し、現在取り組んでおります議会基本条例の策定に活かしてまいりたいと考えております。

お忙しい中にもかかわらず、アンケートの趣旨をご理解いただき調査にご協力いただきました皆様方に対しまして、厚く御礼を申し上げます。

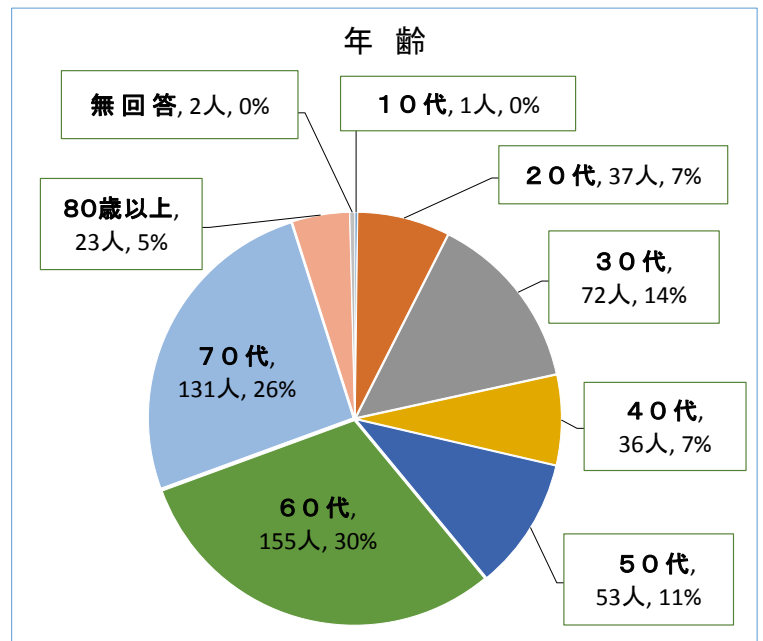
【調査の方法・状況】

1. 調査地域 岡谷市全域
2. 調査方法 平成28年4月25日第3号「おかや市議会だより」にアンケートを掲載し、市役所総合案内所、3支所、駅前出張所に設置した回収BOXでの回収による無記名アンケート調査
3. 調査期間 平成28年4月25日～5月31日
4. 回答数 510名

問1 あなたのことについてお伺いいたします。

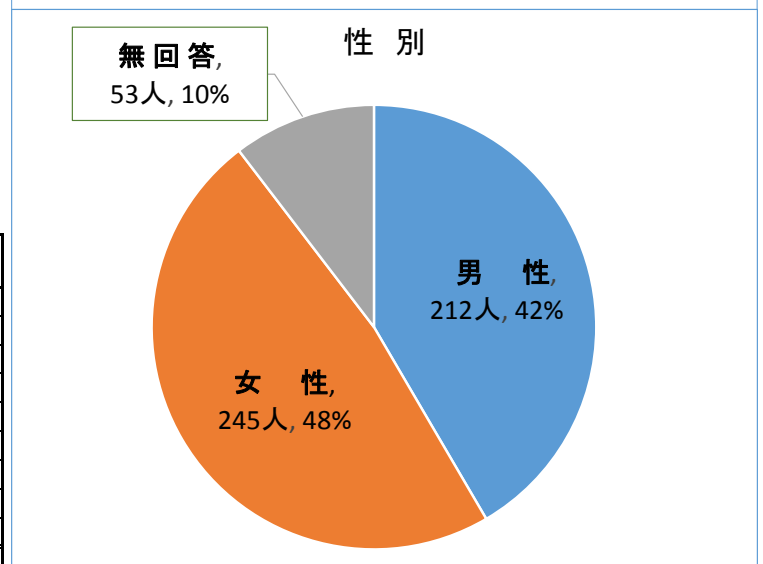
●年齢は

| 選択項目 | 回答数 | 構成比 |
|-------|-----|------|
| 10代 | 1 | 0.2 |
| 20代 | 37 | 7.3 |
| 30代 | 72 | 14.1 |
| 40代 | 36 | 7.1 |
| 50代 | 53 | 10.4 |
| 60代 | 155 | 30.4 |
| 70代 | 131 | 25.7 |
| 80歳以上 | 23 | 4.5 |
| 無回答 | 2 | 0.4 |
| 合計 | 510 | 100 |



●性別は

| 選択項目 | 回答数 | 構成比 |
|------|-----|------|
| 男性 | 212 | 41.6 |
| 女性 | 245 | 48.0 |
| 無回答 | 53 | 10.4 |
| 合計 | 510 | 100 |

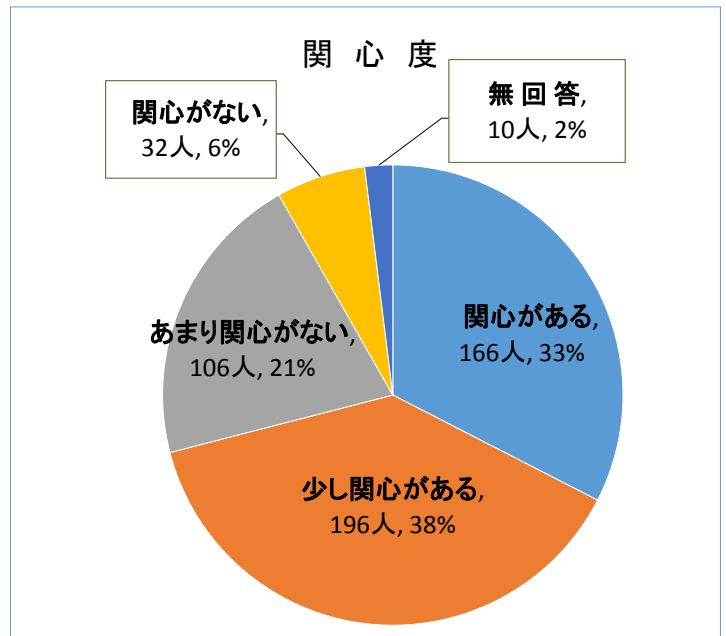


年齢別男女内訳

| 年齢 | 性別 | | | 計 |
|-------|-----|-----|-----|-----|
| | 男性 | 女性 | 無回答 | |
| 10代 | 1 | 0 | 0 | 1 |
| 20代 | 12 | 24 | 1 | 37 |
| 30代 | 9 | 59 | 4 | 72 |
| 40代 | 18 | 17 | 1 | 36 |
| 50代 | 28 | 23 | 2 | 53 |
| 60代 | 72 | 67 | 16 | 155 |
| 70代 | 61 | 49 | 21 | 131 |
| 80歳以上 | 11 | 6 | 6 | 23 |
| 無回答 | 0 | 0 | 2 | 2 |
| 合計 | 212 | 245 | 53 | 510 |

問2 市議会に関心がありますか。

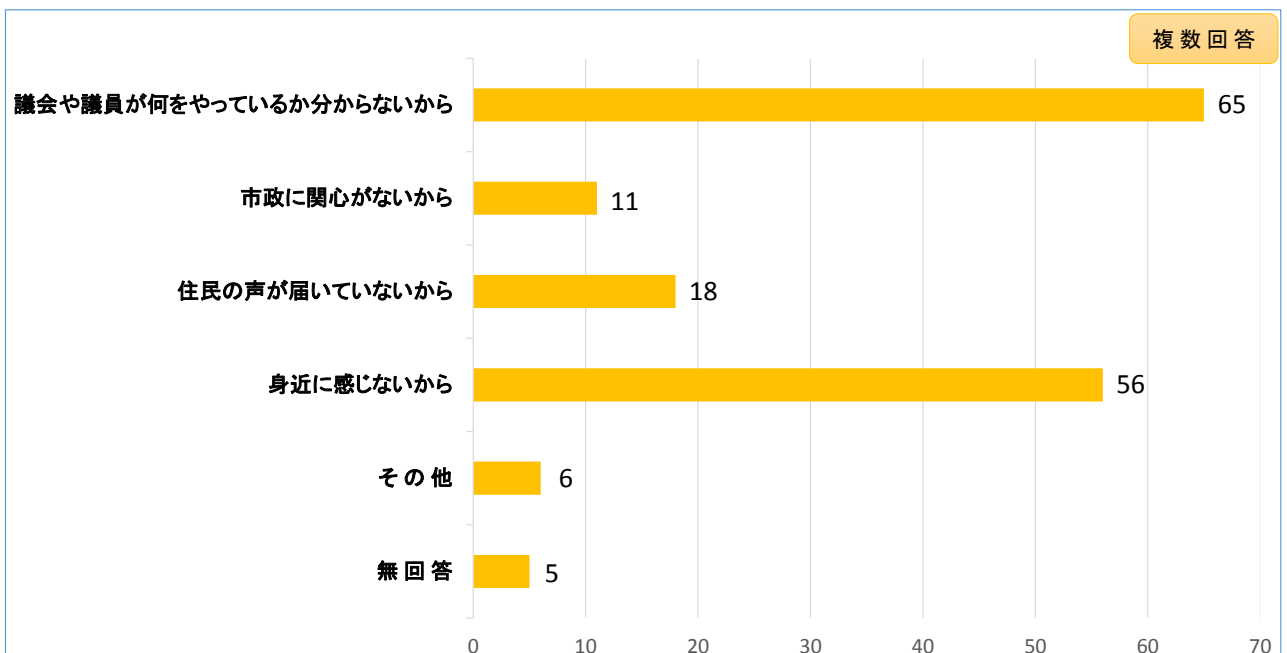
| 選択項目 | (人) (%) | |
|----------|---------|------|
| | 回答数 | 構成比 |
| 関心がある | 166 | 32.5 |
| 少し関心がある | 196 | 38.4 |
| あまり関心がない | 106 | 20.8 |
| 関心がない | 32 | 6.3 |
| 無回答 | 10 | 2.0 |
| 合計 | 510 | 100 |



問3 問2であまり関心がない、関心がないと答えられた方に理由をお伺いします。

| 選択項目 | (人) (%) | |
|-----------------------|---------|------|
| | 回答数 | 構成比 |
| 議会や議員が何をやっているか分からないから | 65 | 40.4 |
| 市政に関心がないから | 11 | 6.8 |
| 住民の声が届いていないから | 18 | 11.2 |
| 身近に感じないから | 56 | 34.8 |
| その他 | 6 | 3.7 |
| 無回答 | 5 | 3.1 |
| 合計(複数回答) | 161 | 100 |

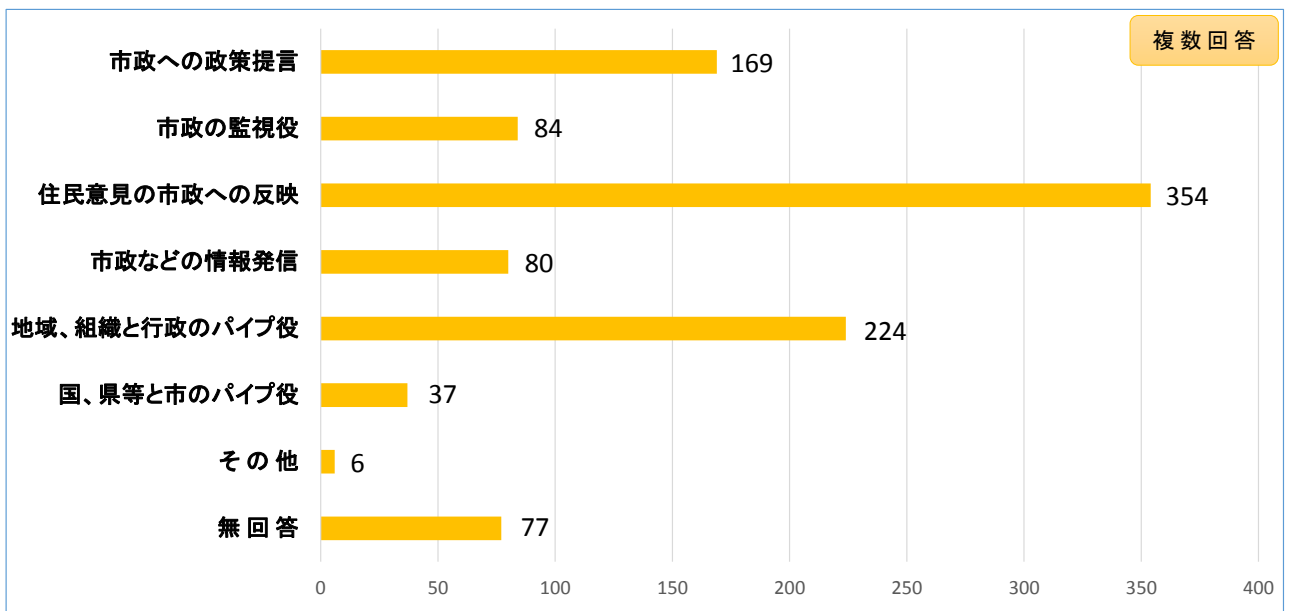
※問2で「あまり関心がない、106人」、「関心がない、32人」と答えた人のみ



問4 市議会議員の役割で、重要と思うことを2つ選んでください。

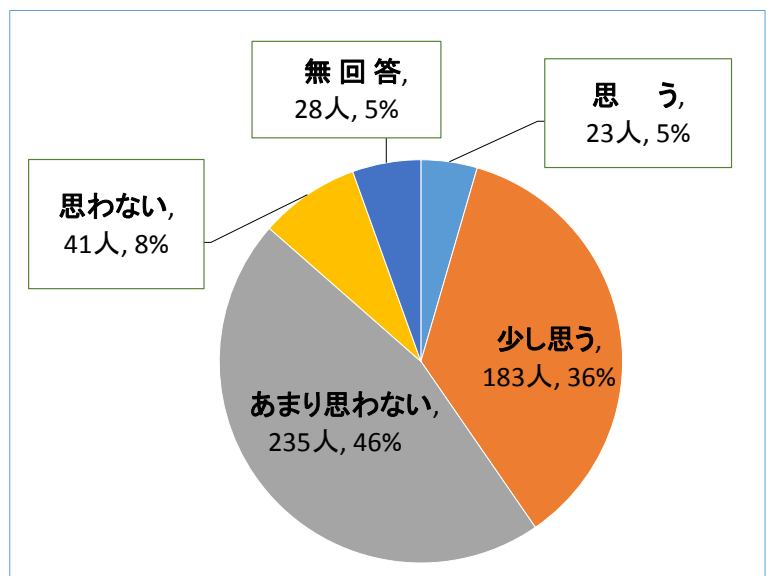
| 選択項目 | (人) (%) | |
|---------------|---------|------|
| | 回答数 | 構成比 |
| 市政への政策提言 | 169 | 16.4 |
| 市政の監視役 | 84 | 8.1 |
| 住民意見の市政への反映 | 354 | 34.3 |
| 市政などの情報発信 | 80 | 7.8 |
| 地域、組織と行政のパイプ役 | 224 | 21.7 |
| 国、県等と市のパイプ役 | 37 | 3.6 |
| その他 | 6 | 0.6 |
| 無回答 | 77 | 7.5 |
| 合計(複数回答) | 1,031 | 100 |

※回答数を2つとしている為、回答が1の場合は回答数1・無回答数1
回答が0の場合は無回答数2としてあります。



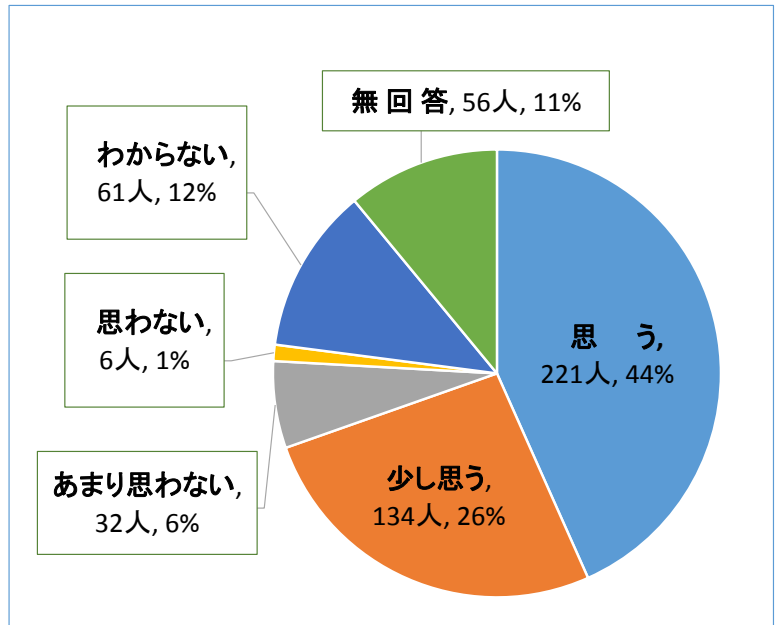
問5 住民の皆さんの意見が市議会に反映されていると思いますか。

| 選択項目 | (人) (%) | |
|---------|---------|------|
| | 回答数 | 構成比 |
| 思う | 23 | 4.5 |
| 少し思う | 183 | 35.9 |
| あまり思わない | 235 | 46.1 |
| 思わない | 41 | 8.0 |
| 無回答 | 28 | 5.5 |
| 合計 | 510 | 100 |



問6 市議会の改革は必要だと思いますか。

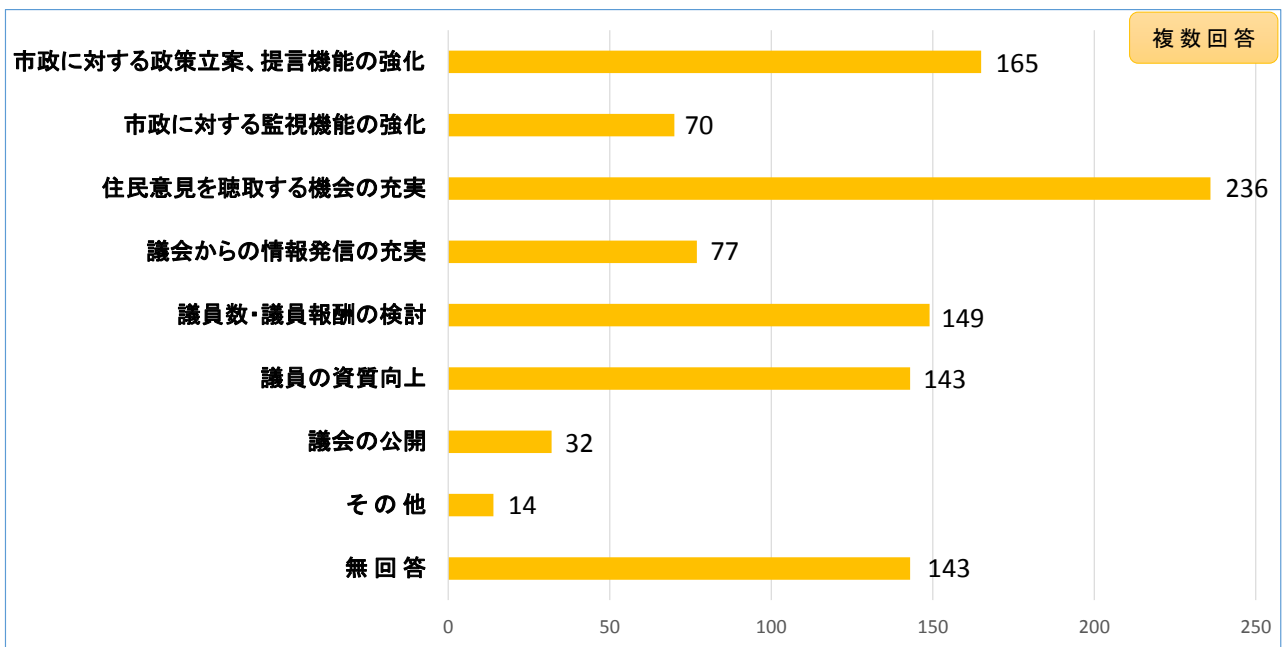
| 選択項目 | (人) (%) | |
|---------|---------|------|
| | 回答数 | 構成比 |
| 思う | 221 | 43.3 |
| 少し思う | 134 | 26.3 |
| あまり思わない | 32 | 6.3 |
| 思わない | 6 | 1.2 |
| わからない | 61 | 12.0 |
| 無回答 | 56 | 11.0 |
| 合計 | 510 | 100 |



問7 市議会が改革に取り組むべき課題と思うことを2つ選んでください。

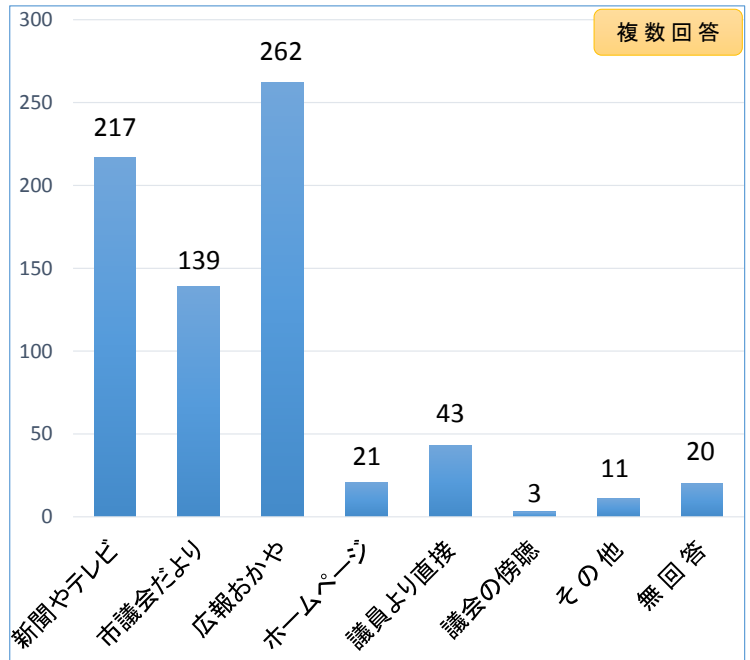
| 選択項目 | (人) (%) | |
|--------------------|---------|------|
| | 回答数 | 構成比 |
| 市政に対する政策立案、提言機能の強化 | 165 | 16.0 |
| 市政に対する監視機能の強化 | 70 | 6.8 |
| 住民意見を聴取する機会の充実 | 236 | 22.9 |
| 議会からの情報発信の充実 | 77 | 7.5 |
| 議員数・議員報酬の検討 | 149 | 14.5 |
| 議員の資質向上 | 143 | 13.9 |
| 議会の公開 | 32 | 3.1 |
| その他 | 14 | 1.4 |
| 無回答 | 143 | 13.9 |
| 合計(複数回答) | 1,029 | 100 |

※回答数を2つとしている為、回答が1の場合は回答数1・無回答数1
回答が0の場合は無回答数2としてあります。



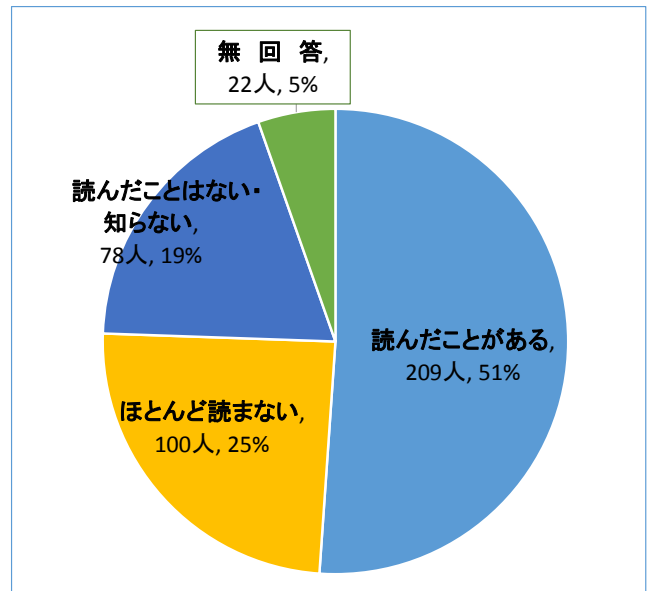
問8 市議会の情報はどのような方法で得ていますか。

| 選択項目 | (人) (%) | |
|--------|---------|------|
| | 回答数 | 構成比 |
| 新聞やテレビ | 217 | 30.3 |
| 市議会だより | 139 | 19.4 |
| 広報おかや | 262 | 36.6 |
| ホームページ | 21 | 2.9 |
| 議員より直接 | 43 | 6.0 |
| 議会の傍聴 | 3 | 0.4 |
| その他 | 11 | 1.5 |
| 無回答 | 20 | 2.8 |
| 合計 | 716 | 100 |



問9 おかや市議会だよりを読まれたことはありますか。

| 選択項目 | (人) (%) | |
|---------------|---------|------|
| | 回答数 | 構成比 |
| 読んだことがある | 209 | 41.0 |
| 興味のある記事は読んだ | 101 | 19.8 |
| ほとんど読まない | 100 | 19.6 |
| 読んだことはない・知らない | 78 | 15.3 |
| 無回答 | 22 | 4.3 |
| 合計 | 510 | 100 |



問10 市議会の中継（シルキーチャンネル・インターネット）をご覧になったことはありますか？

| 選択項目 | (人) (%) | |
|------|---------|------|
| | 回答数 | 構成比 |
| ある | 158 | 31.0 |
| ない | 332 | 65.1 |
| 無回答 | 20 | 3.9 |
| 合計 | 510 | 100 |

