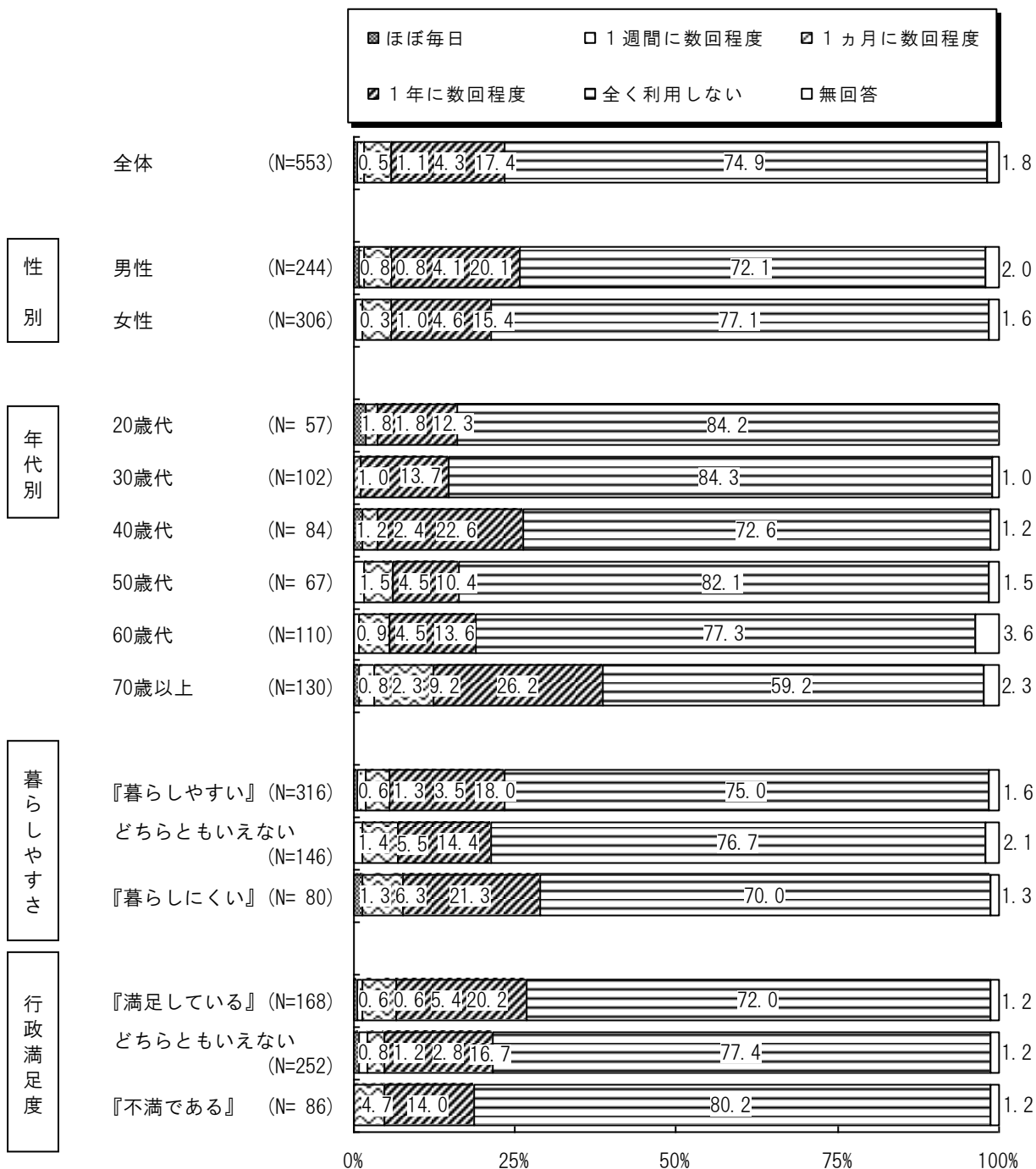


vii シルキーバス・スワンバスについて

25 シルキーバス・スワンバスの利用頻度

【問24】あなたは、シルキーバス・スワンバスについてどの程度利用していますか。(〇は1個)

シルキーバス・スワンバスの利用頻度は、「全く利用しない」が74.9%と最も多く、次いで「1年に数回程度」が17.4%、「1カ月に数回程度」が4.3%などとなっている。
 年代別では、「1年に数回程度」が“70歳以上”で他の年代より多くなっている。



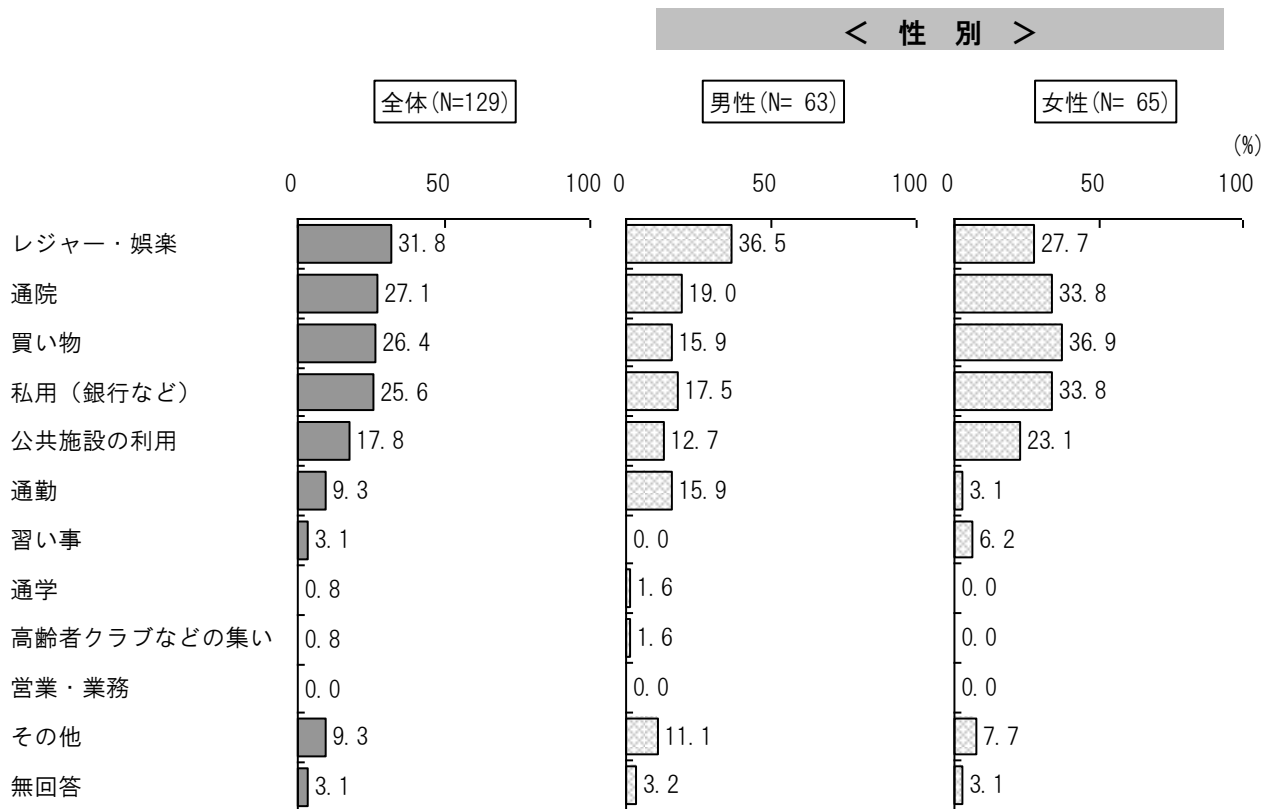
26 シルキーバス・スワンバスの利用目的

【問24】で「ほぼ毎日」、「1週間に数回程度」、「1カ月に数回程度」または「1年に数回程度」と回答した方

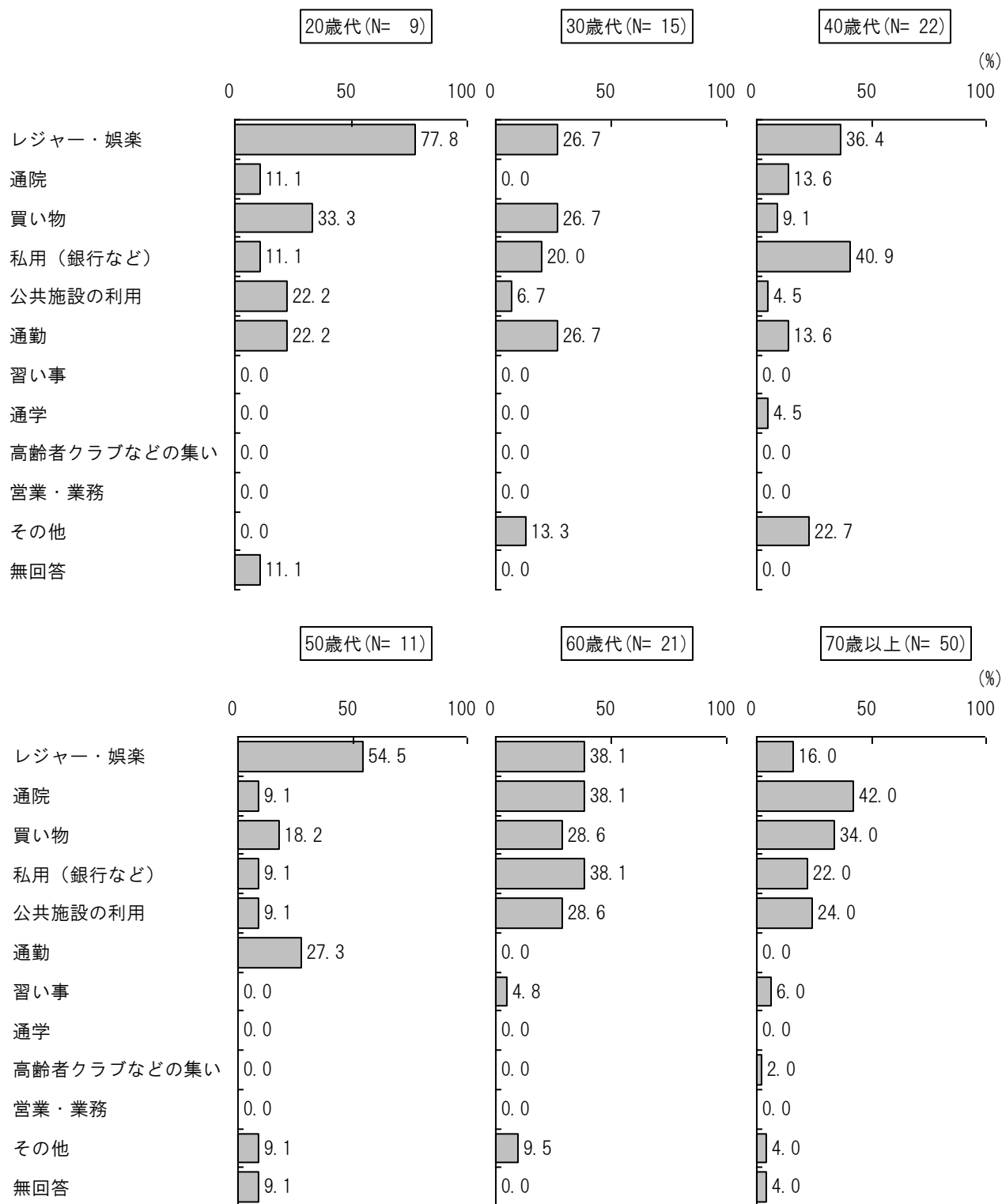
【問25】あなたがシルキーバス・スワンバスを利用される際の目的はなんですか。(〇は何個でも)

シルキーバス・スワンバスの利用目的は、「レジャー・娯楽」が31.8%と最も多く、次いで「通院」が27.1%、「買い物」が26.4%などとなっている。

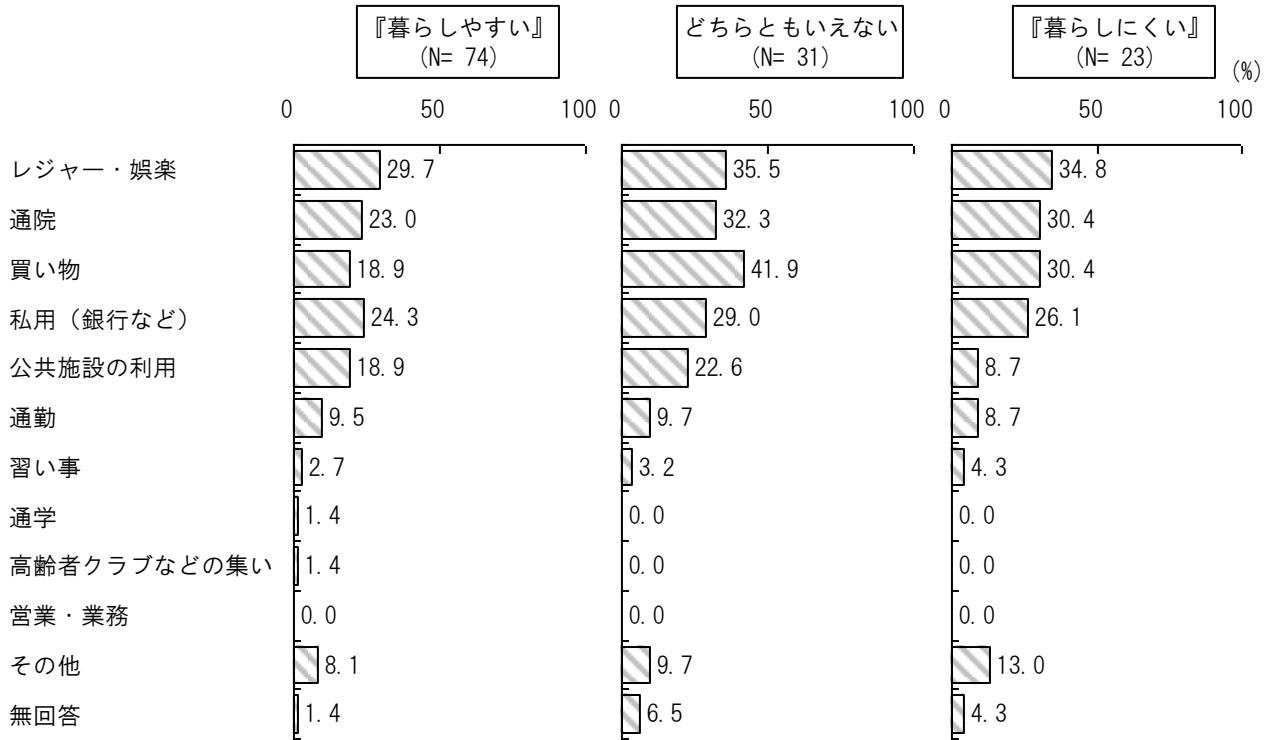
性別では、「レジャー・娯楽」と「通勤」が“男性”で多く、「通院」と「買い物」、「私用（銀行など）」が“女性”で多くなっている。



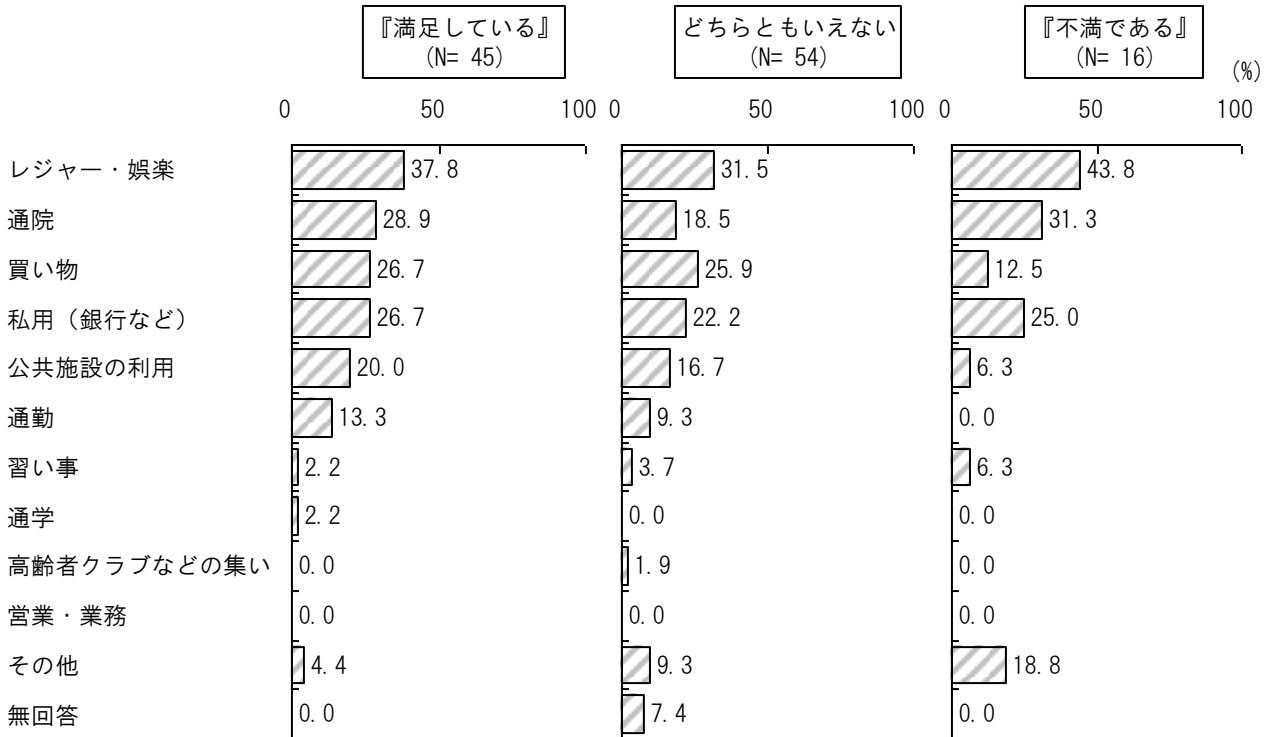
< 年代 >



< 暮らしやすさ >



< 行政満足度 >



27 シルキーバス・スワンバスの満足度

【問24】で「ほぼ毎日」、「1週間に数回程度」、「1カ月に数回程度」または「1年に数回程度」と回答した方

【問26】あなたが利用しているシルキーバス・スワンバスについて、どの程度満足していますか。

(○は1個)

シルキーバス・スワンバスの満足度は、「やや満足」が40.3%と最も多く、次いで「満足」が23.3%、「やや不満」が12.4%などとなっている。

暮らしやすさ別では、『暮らしやすい』が、行政満足度別では、『満足している』が、「満足」が多くなっている。

