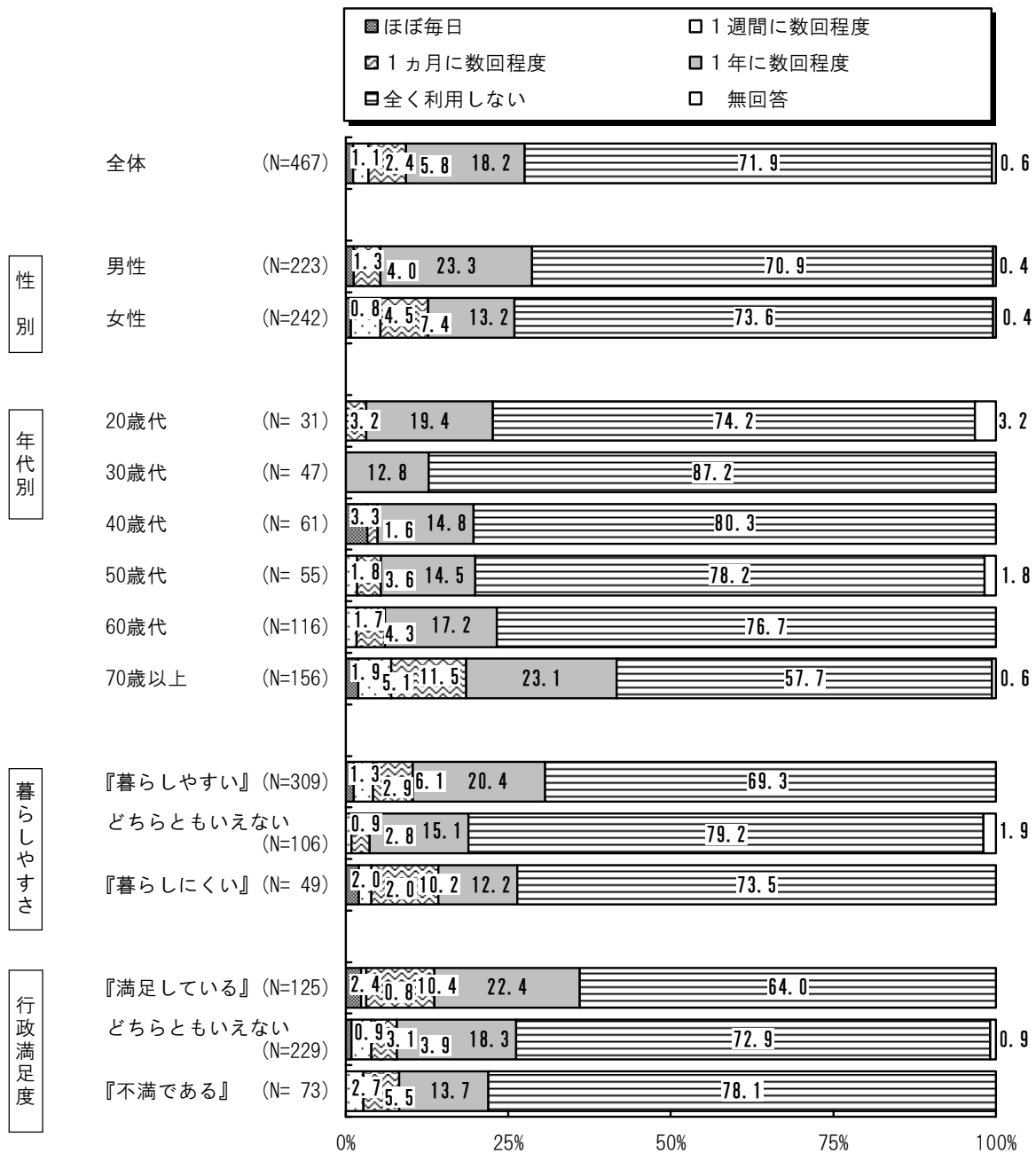


#### iv シルキーバス・スワンバスについて

##### 16 シルキーバスやスワンバスの利用頻度

【問16】あなたはシルキーバスやスワンバスを、どの程度利用していますか。(1つに○)

シルキーバスやスワンバスの利用頻度は、「全く利用しない」が71.9%と最も多く、次いで「一年に数回程度」が18.2%、「1カ月に数回程度」が5.8%などとなっている。  
年代別では、「1年に数回程度」が“70歳以上”で他の年代より多くなっている。



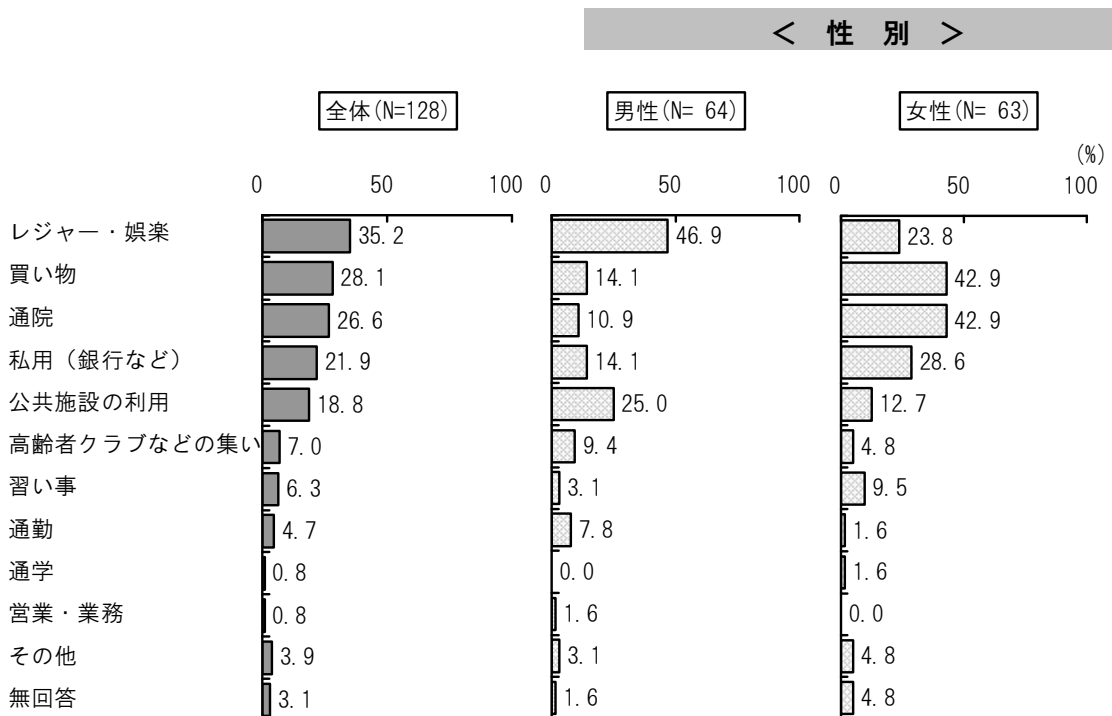
17 シルキーバスやスワンバスの利用目的

【問16】で「ほぼ毎日」、「1週間に数回程度」、「1カ月に数回程度」または「1年に数回程度」と回答した方

【問17】あなたがシルキーバスやスワンバスを利用される際の目的は何ですか。(〇はいくつでも)

シルキーバスやスワンバスの利用目的は、「レジャー・娯楽」が35.2%と最も多く、次いで「買い物」が28.1%、「通院」が26.6%などとなっている。

性別では、「レジャー・娯楽」と「公共施設の利用」が“男性”で多く、「買い物」と「通院」、「私用（銀行など）」が“女性”で多くなっている。



18 シルキーバスやスワンバスの満足度


【問16】で「ほぼ毎日」、「1週間に数回程度」、「1カ月に数回程度」または「1年に数回程度」と回答した方

【問18】あなたが利用しているシルキーバスやスワンバスについて、どの程度満足していますか。

(1つに○)

シルキーバスやスワンバスの満足度は、「やや満足」が42.2%と最も多く、次いで「満足」が22.7%、「やや不満」が20.3%などとなっている。

暮らしやすさ別では、『暮らしやすい』ほど、行政満足度別では、『満足している』ほど、「満足」が多くなっている。



19 行政施策全般の満足度

【問19】あなたは、岡谷市の行政施策全般について、どの程度満足していますか。(1つに○)

行政施策全般の満足度は、「どちらとも言えない」が49.0%と最も多く、次いで「やや満足している」が21.6%、「やや不満である」が11.3%などとなっている。  
年代別では、「どちらとも言えない」が、どの年代でも4割を超えている。

