

## ii 暮らしやすさ・今後の予定

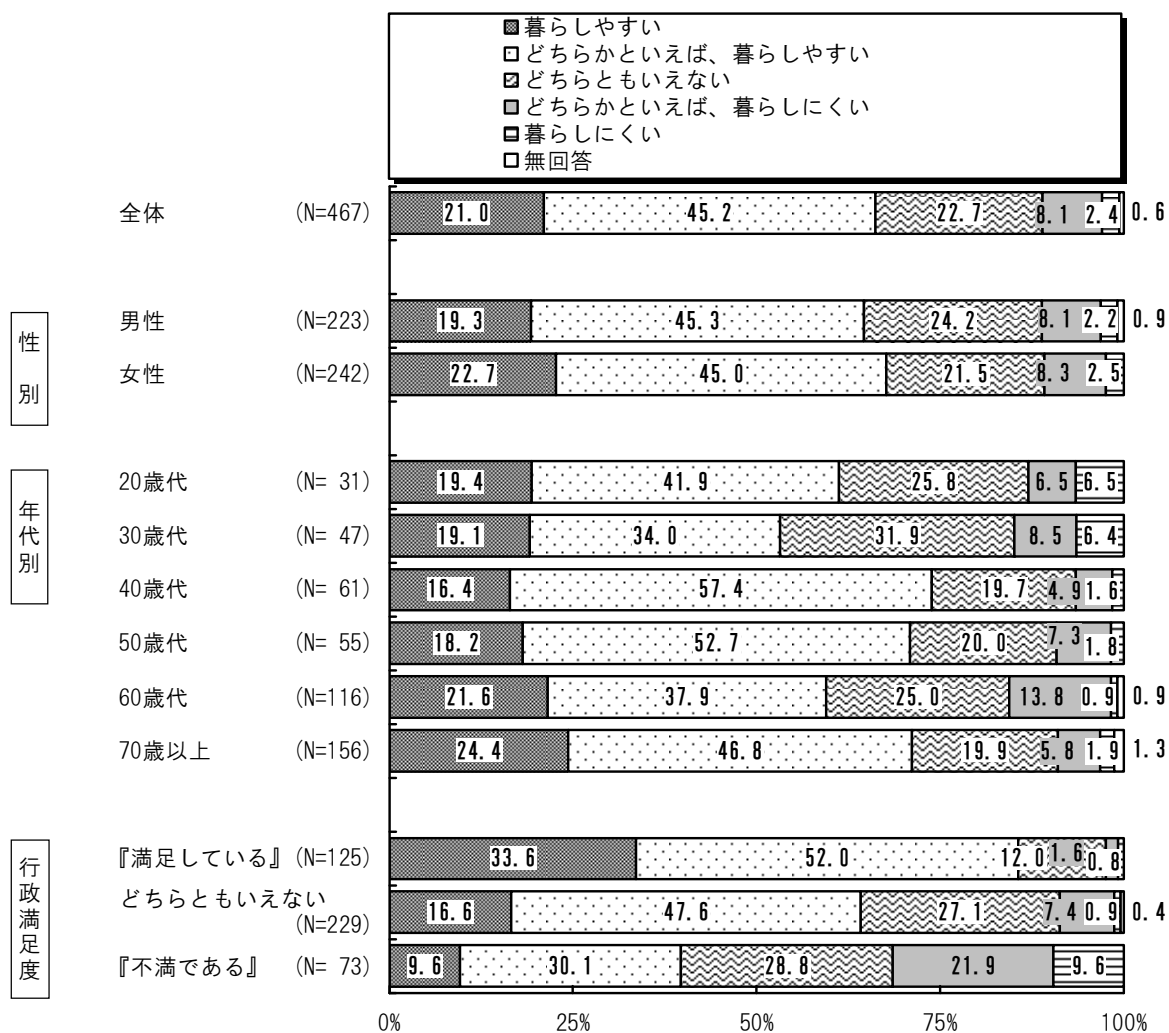
### 7 岡谷市の暮らしやすさ

【問7】あなたにとって、岡谷市は暮らしやすいですか、それとも暮らしにくいですか。（1つに○）

岡谷市の暮らしやすさは、「暮らしやすい」21.0%と「どちらかといえば、暮らしやすい」45.2%をあわせた66.2%が『暮らしやすい』と回答している。一方で、「どちらかといえば、暮らしにくい」8.1%と「暮らしにくい」2.4%をあわせた10.5%が『暮らしにくい』と回答している。

※この問によって暮らしやすさ別の集計をしている。行政満足度別の集計は、行政施策全般の満足度（P. 32）を参照。

年代別では、「どちらかといえば、暮らしやすい」が“40歳代”と“50歳代”で5割を超えている。行政満足度別では、『満足している』ほど、『暮らしやすい』が多くなっている。



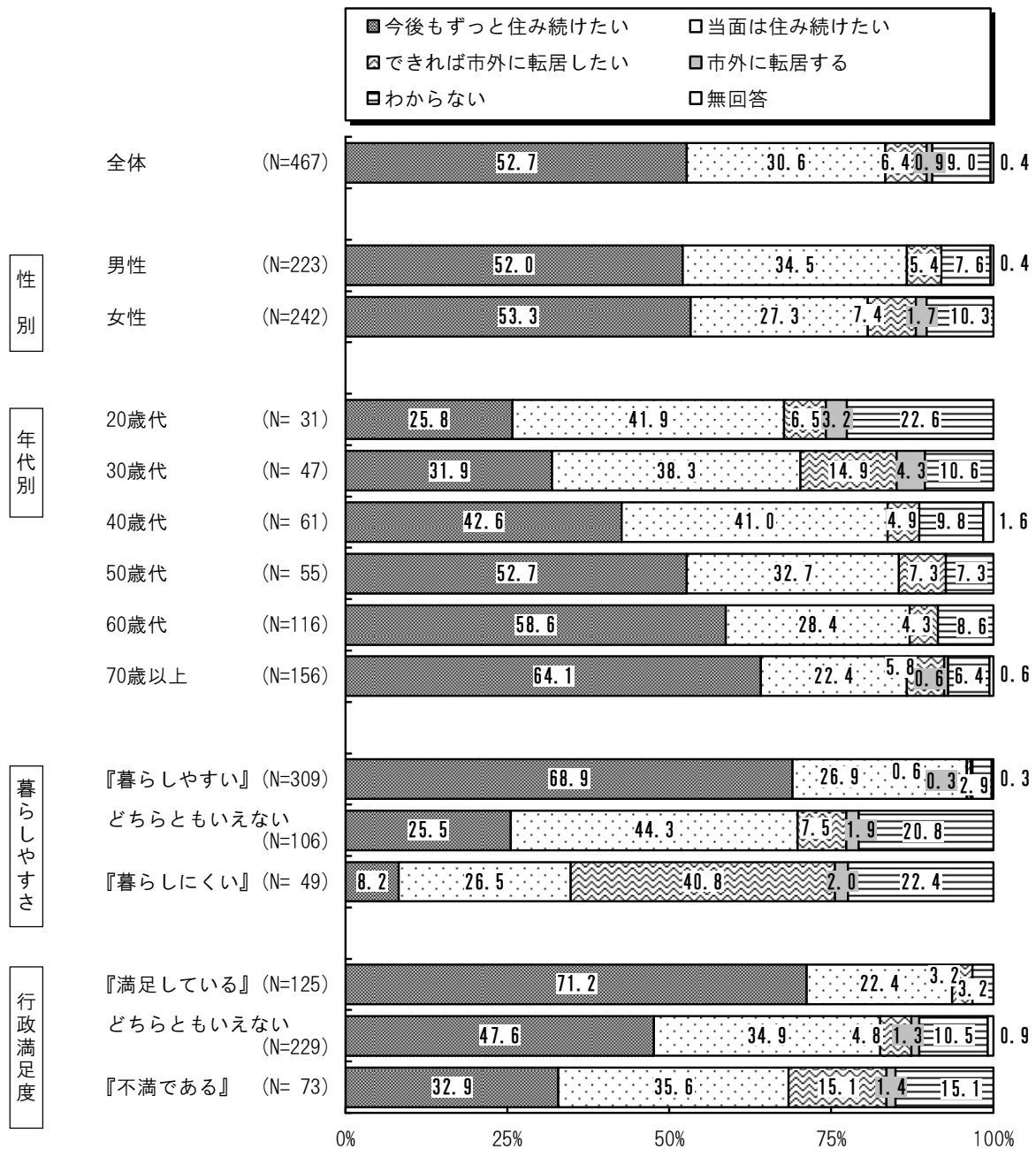
8 今後の岡谷市での居住意向

【問8】今後も岡谷市に住み続けたいと思いますか。(1つに〇)

今後の岡谷市での居住意向は、「今後もずっと住み続けたい」が52.7%と最も多く、次いで「当面は住み続けたい」が30.6%、「できれば市外に転居したい」が6.4%などとなっている。

年代別では、年齢が上がるほど、「今後もずっと住み続けたい」が多くなっている。

暮らしやすさ別では、『暮らしやすい』ほど、行政満足度では、『満足している』ほど、「今後もずっと住み続けたい」が多くなっている。



## 9 住み続けたい理由

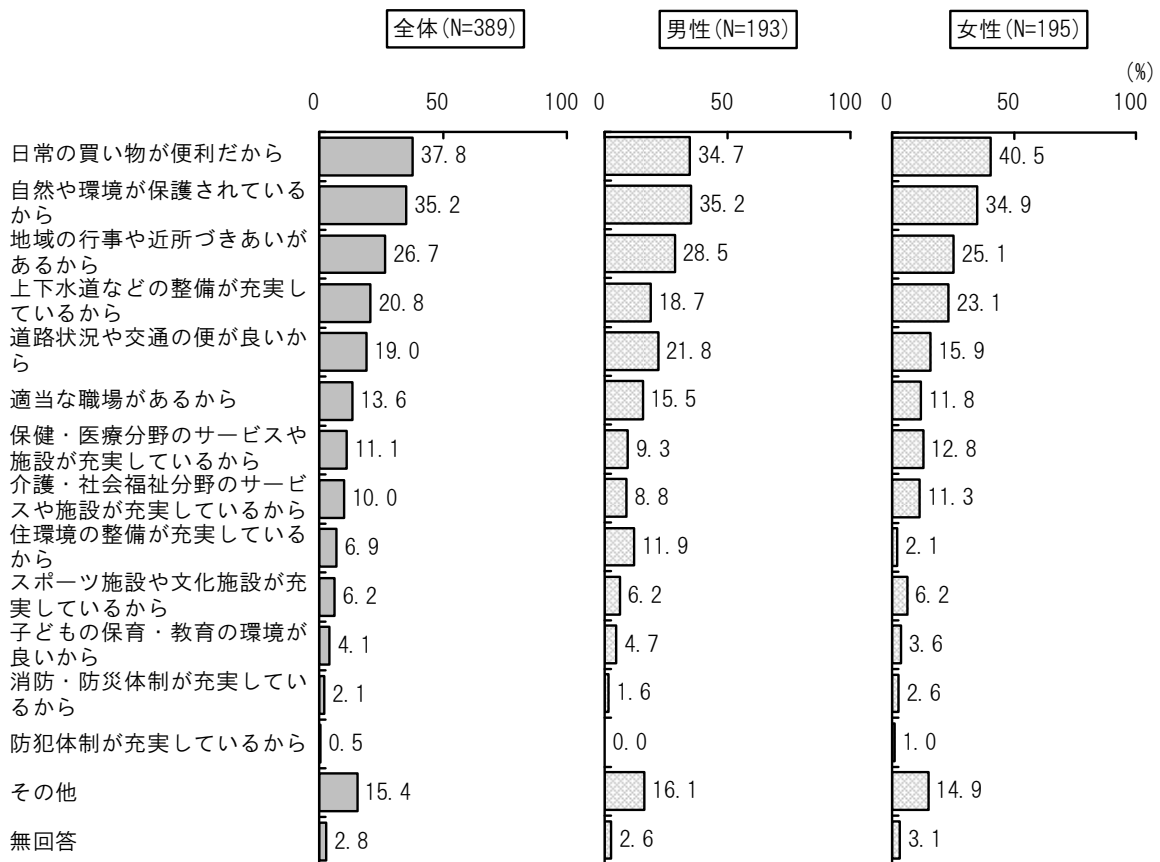
【問8】で「今後もずっと住み続けたい」または「当面は住み続けたい」と回答した方

【問9】住み続けたい理由は何ですか。(〇は3つまで)

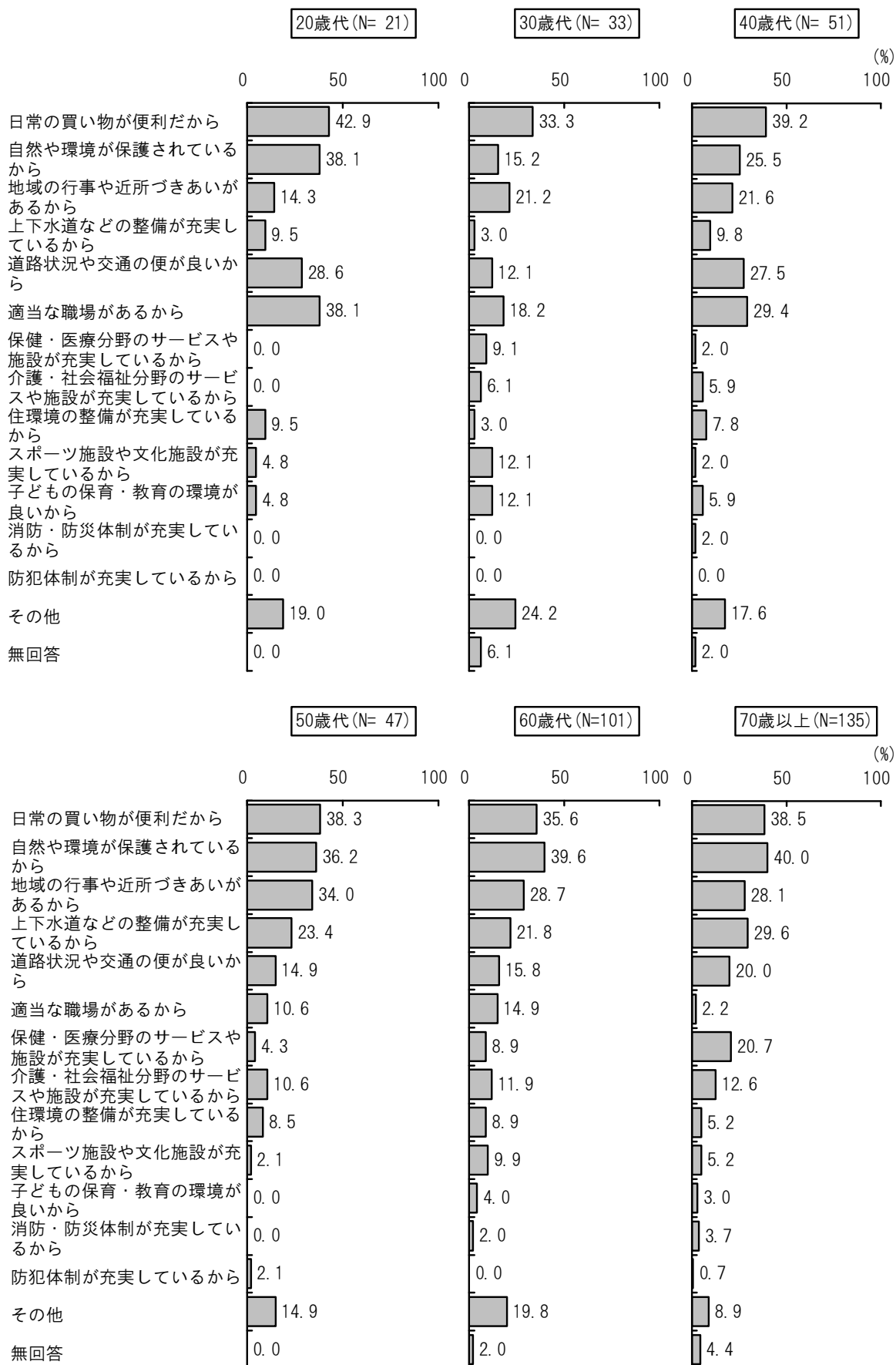
住み続けたい理由は、「日常の買い物が便利だから」が37.8%と最も多く、次いで「自然や環境が保護されているから」が35.2%、「地域の行事や近所づきあいがあるから」が26.7%などとなっている。

性別では、「日常の買い物が便利だから」が“女性”で4割を超えている。

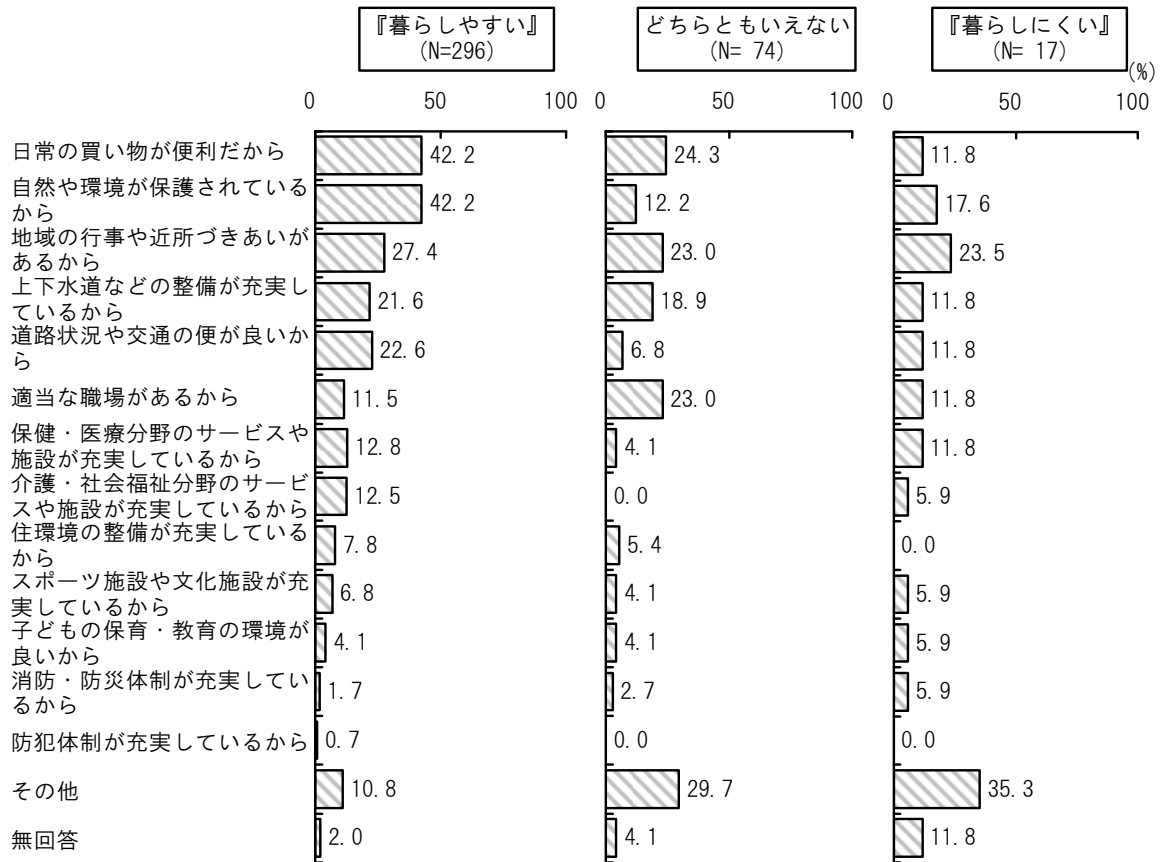
### < 性別 >



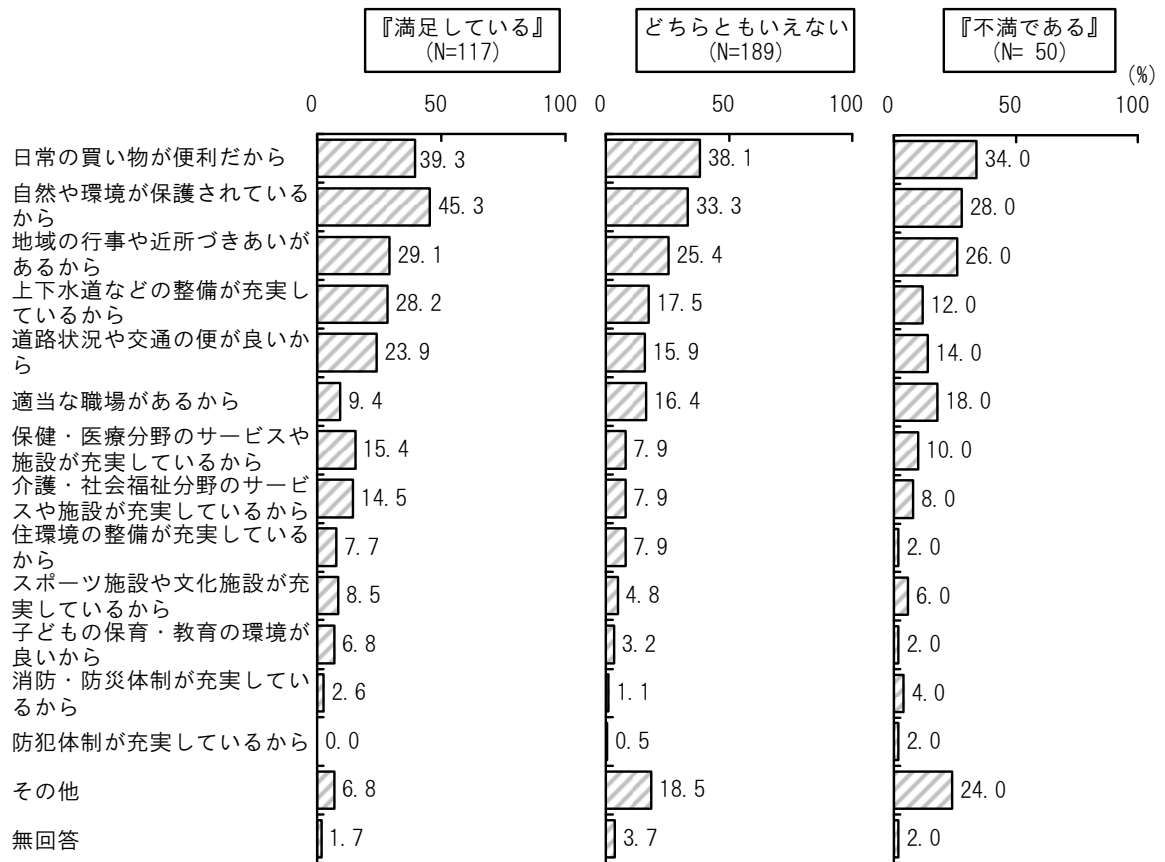
< 年代 >



< 暮らしやすさ >



< 行政満足度 >



## 10 転居したい（転居する）理由

【問8】で「できれば市外に転居したい」または「市外に転居する」と回答した方

【問10】転居したい（転居する）理由は何ですか。（〇は3つまで）

転居したい（転居する）理由は、「日常の買い物が不便だから」と「道路状況や交通の便が悪いから」が13件と最も多く、次いで「適当な職場がないから」と「保健・医療分野のサービスや施設が不十分だから」が7件、「地域の行事や近所づきあいが面倒だから」が6件などとなっている。

