

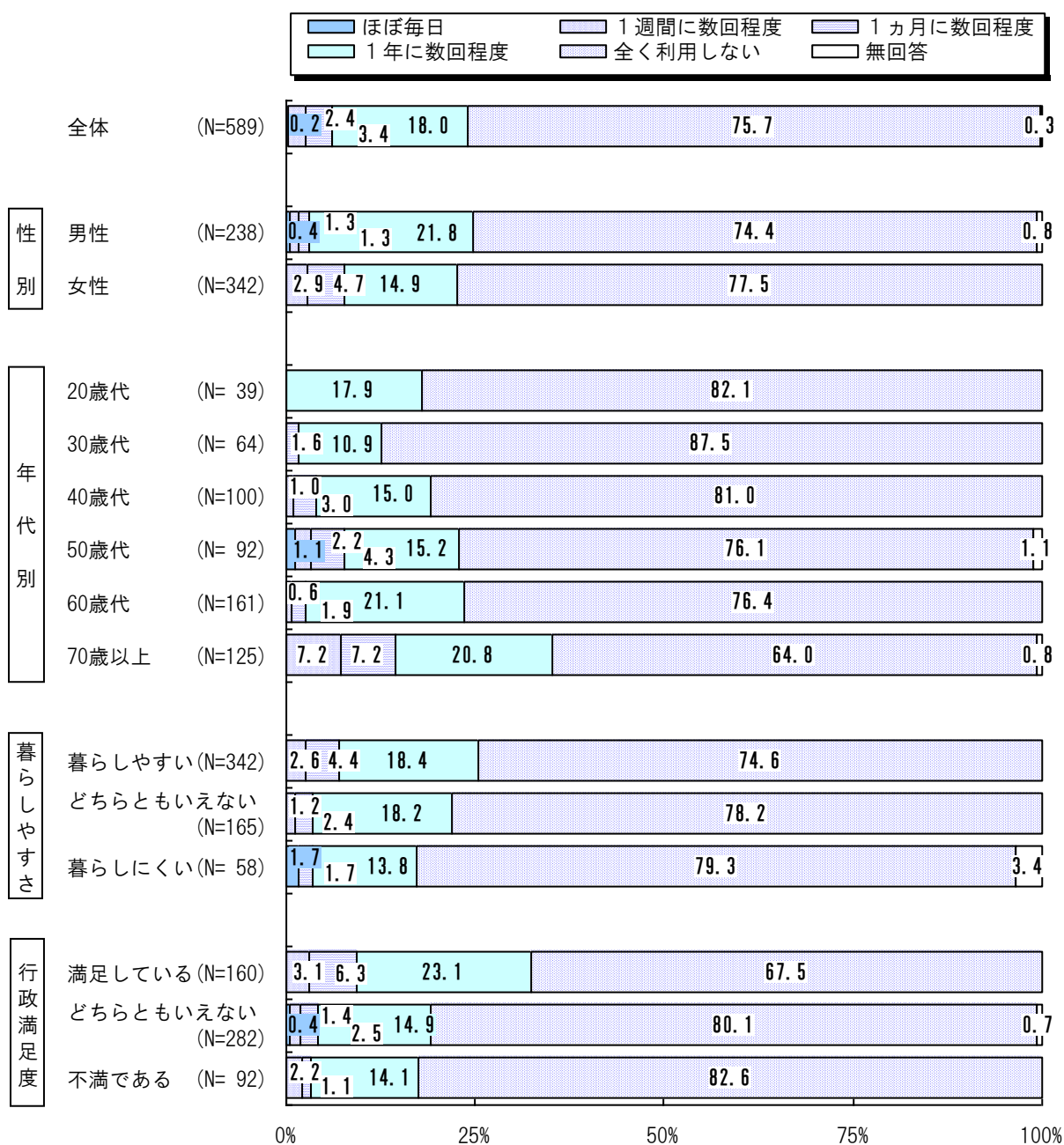
vi シルキーバス・スワンバスについて

25 シルキーバス・スワンバスの利用頻度

問24 あなたは、シルキーバス・スワンバスについてどの程度利用していますか。(〇は1個)

シルキーバス・スワンバスの利用頻度は、「ほぼ毎日」0.2%と、「1週間に数回程度」2.4%と、「1カ月に数回程度」3.4%と、「1年に数回程度」18.0%をあわせた、『利用する』が24.0%となっている。一方、「全く利用しない」75.7%は、4人に3人の回答となっている。

年代別では、“60歳代”以上で「1年に数回程度」が2割を超えており、年代が上がるほど多くなる傾向がある。



26 シルキーバス・スワンバスの利用目的

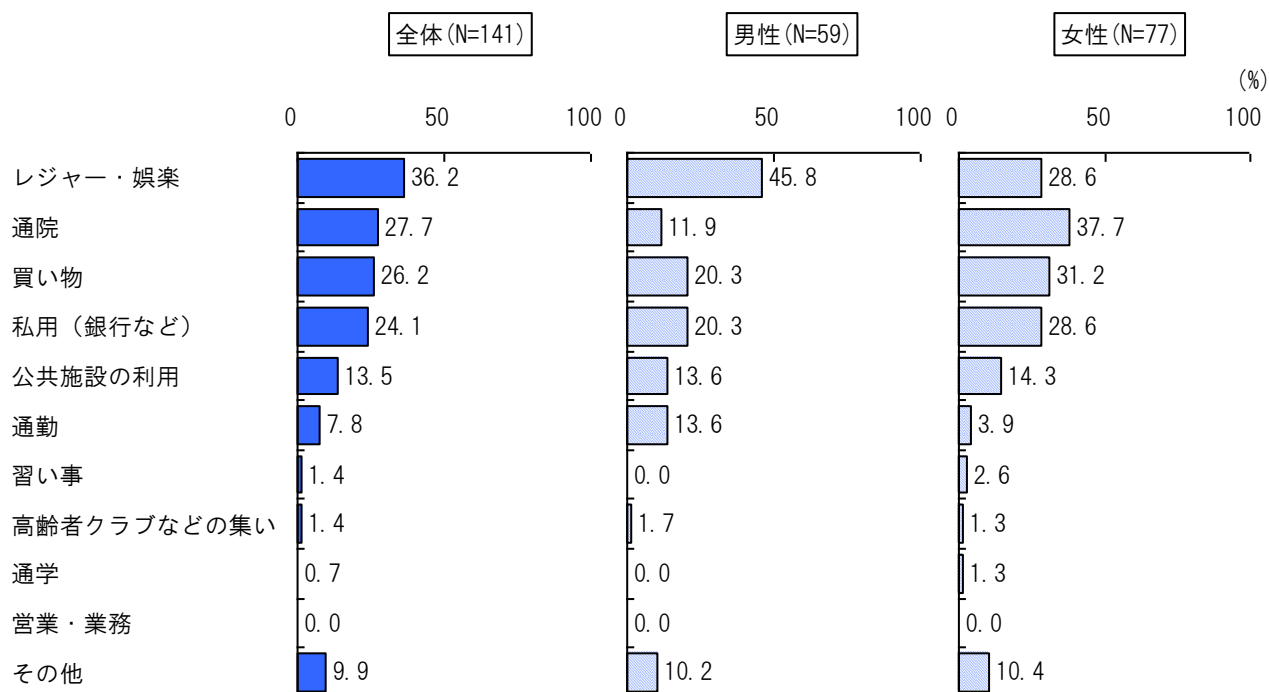
問24で「ほぼ毎日」「1週間に数回程度」「1カ月に数回程度」「1年に数回程度」と回答した方

問25 あなたがシルキーバス・スワンバスを利用される際の目的はなんですか。(〇は何個でも)

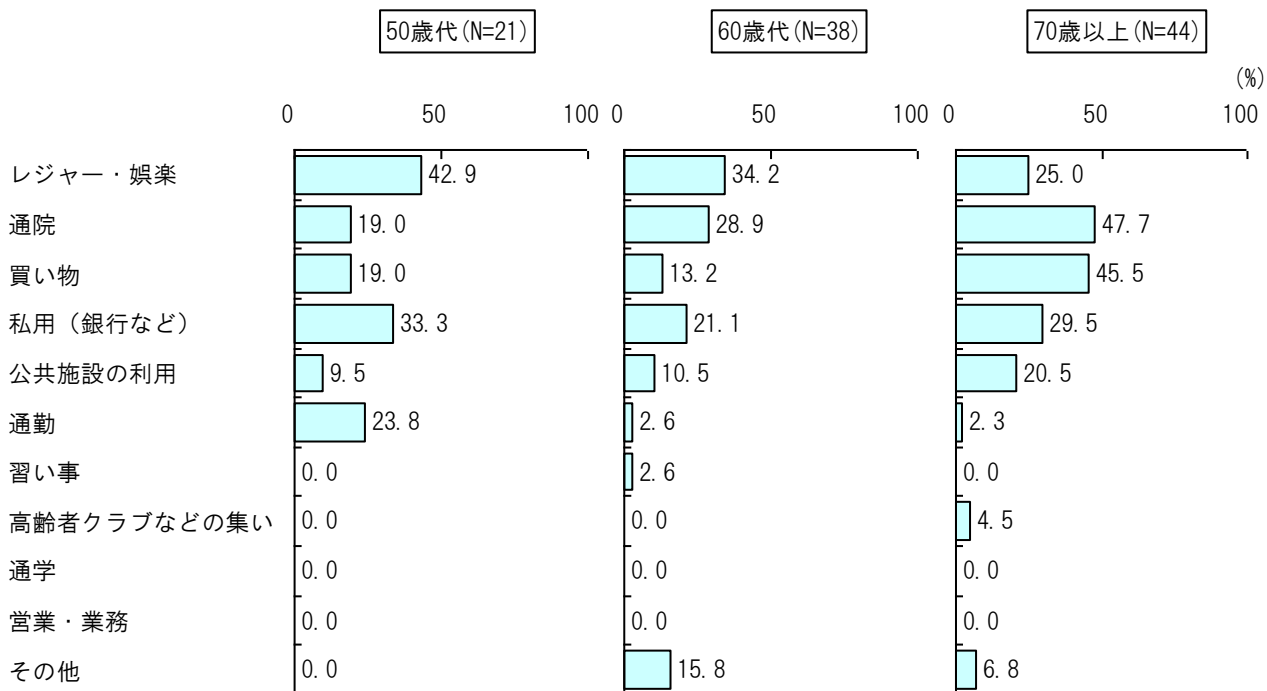
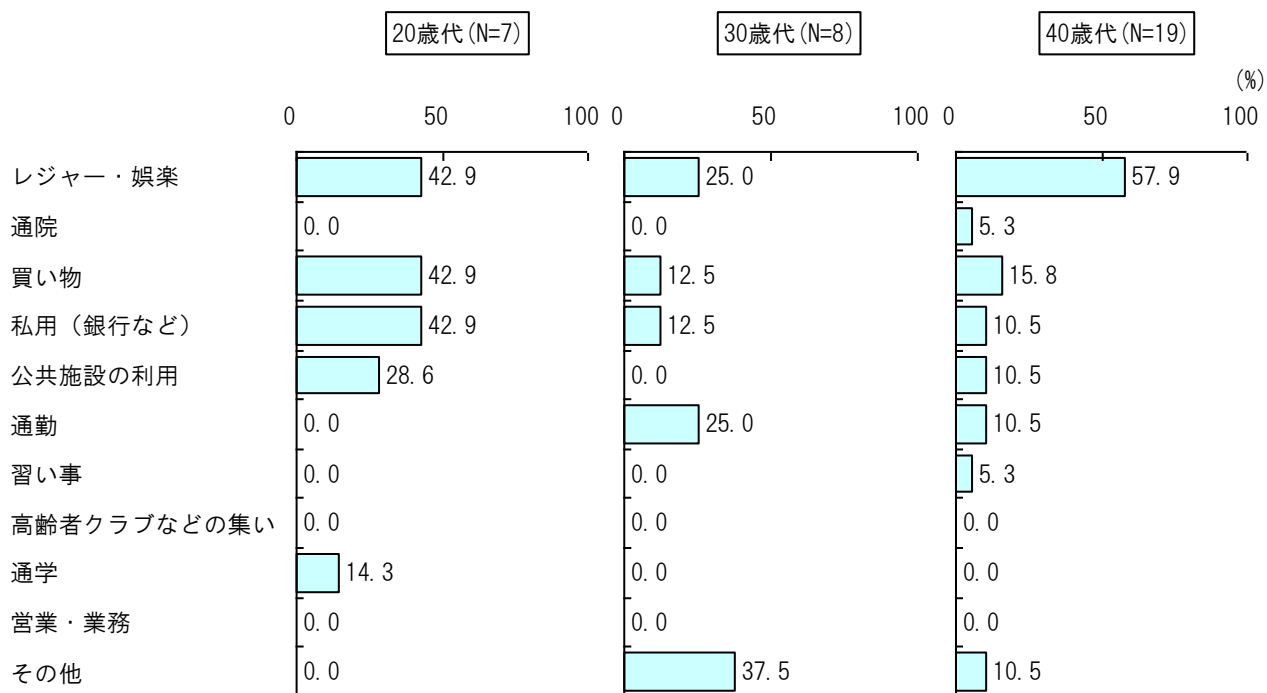
シルキーバス・スワンバスの利用目的は、「レジャー・娯楽」36.2%が最も多く、次いで「通院」27.7%、「買い物」26.2%、「私用（銀行など）」24.1%などとなっている。

性別では、「レジャー・娯楽」は“男性”に多く、「通院」、「買い物」、「私用（銀行など）」などは“女性”に多くなっている。

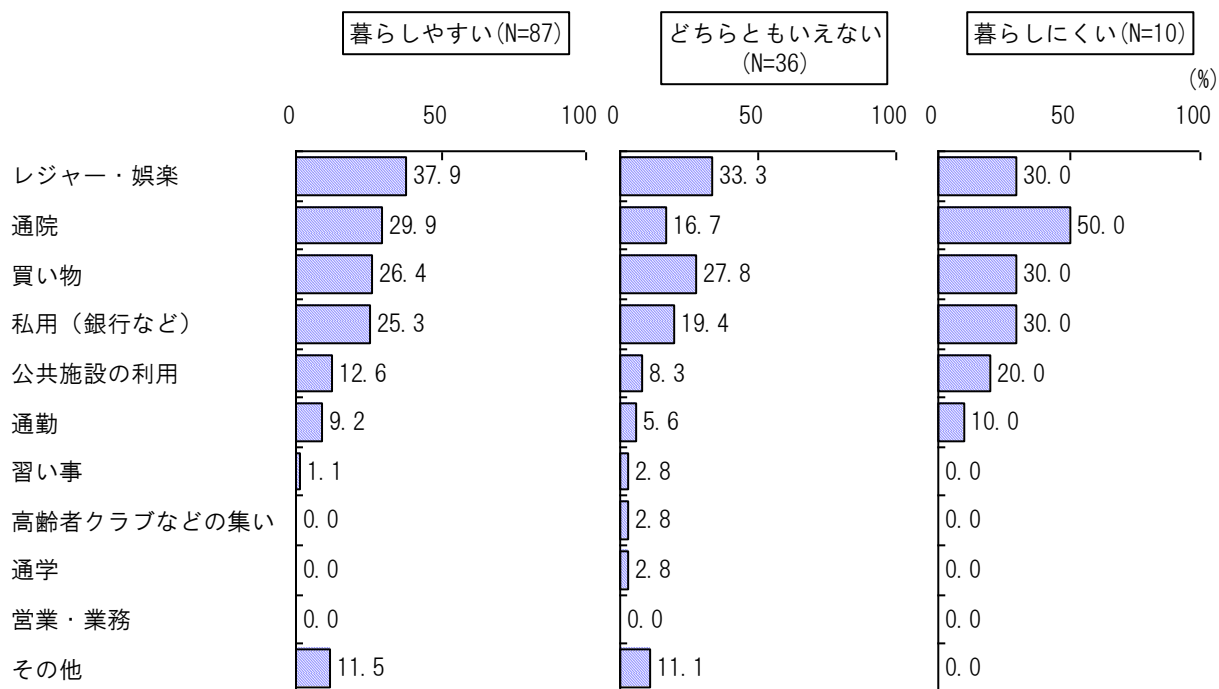
< 性別 >



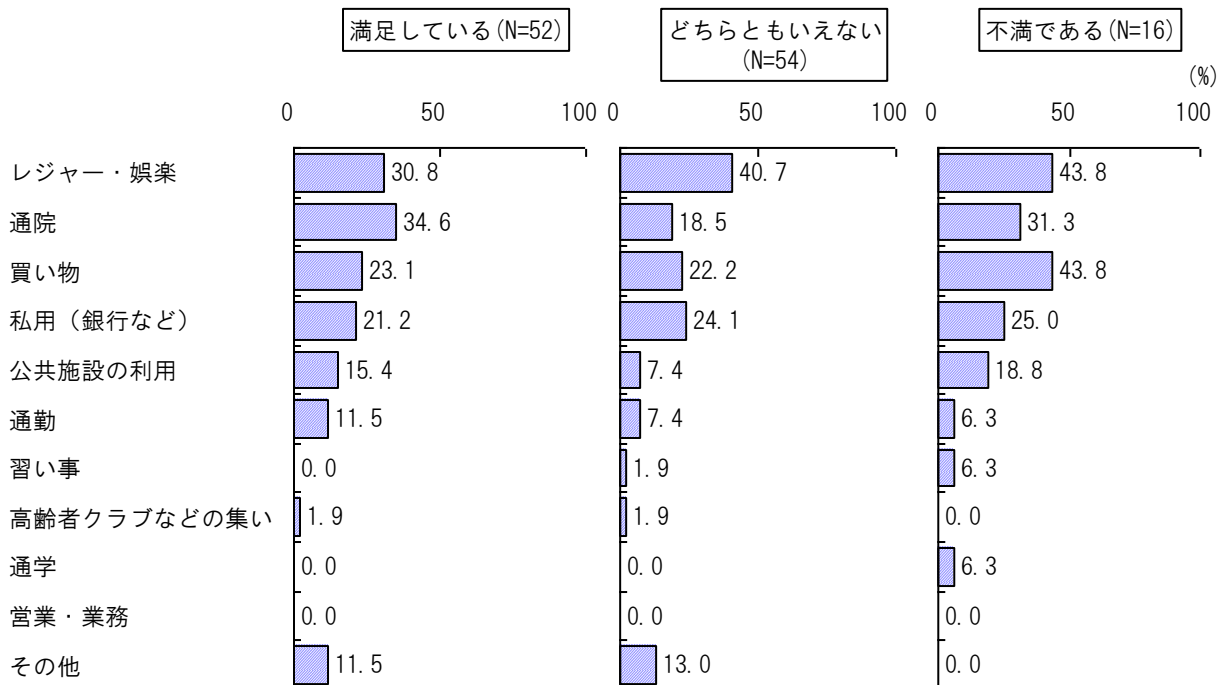
< 年代 >



< 暮らしやすさ >



< 行政満足度 >



27 シルキーバス・スワンバス利用者の満足度

問25で「通勤」「通学」「買い物」「通院」と回答した方

問26 あなたが利用しているシルキーバス・スワンバスについて、どの程度満足していますか。

(○は1個)

シルキーバス・スワンバス利用者の満足度は、「満足」24.8%と、「やや満足」36.9%をあわせた『満足』が61.7%となっている。一方、「やや満足」17.7%と「不満」3.5%をあわせた『不満』が21.2%となっている。

年代別では、“30歳代”で『満足』が8割を超えている。

