

iv 施策の満足度・重要度

18 各施策の満足度

問18 次の各項目についての、満足度を教えてください。(〇は各1個ずつ)

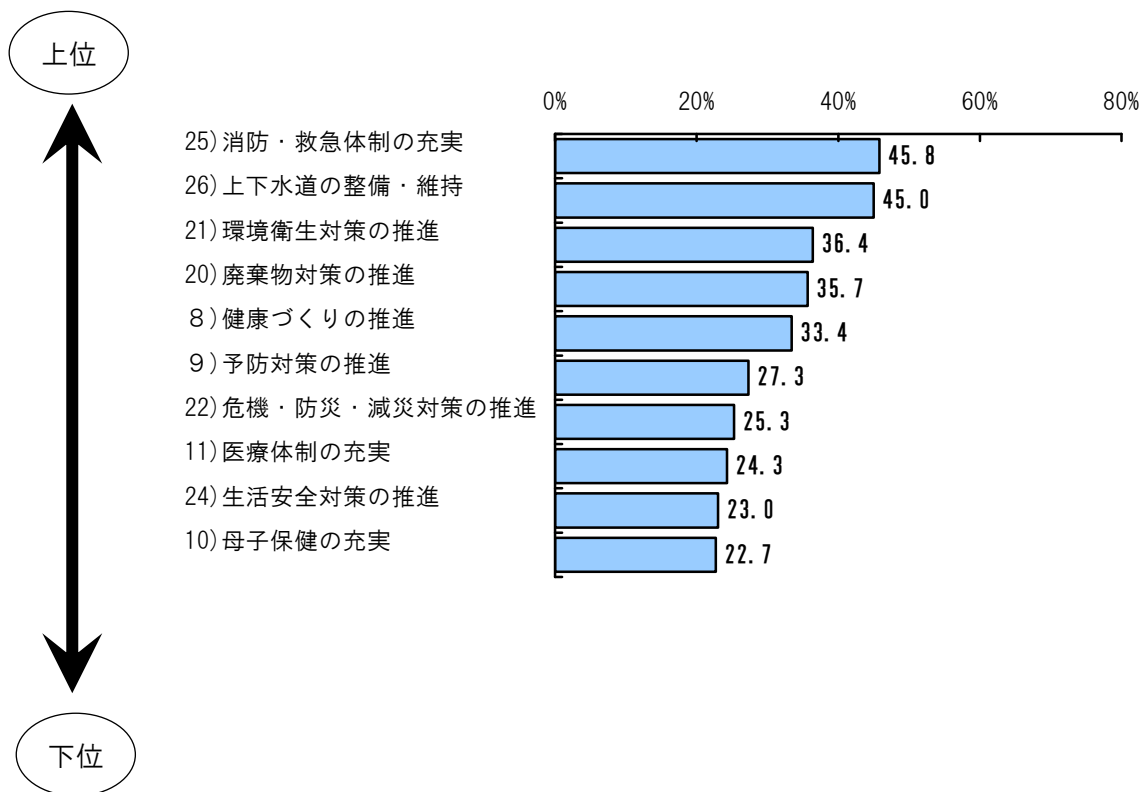
各施策の満足度は、「非常に満足している」と「やや満足している」で“25)消防・救急体制の充実”と“26)上下水道の整備・維持”が多くなっている。

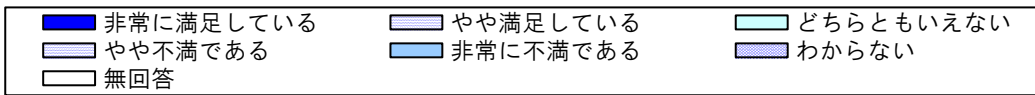
「やや不満である」と「非常に不満である」では、“2)商業の振興”と“7)雇用対策の充実”が多くなっている。

「非常に満足している」と「やや満足している」をあわせた『満足している』の上位の項目は以下の図の通り。

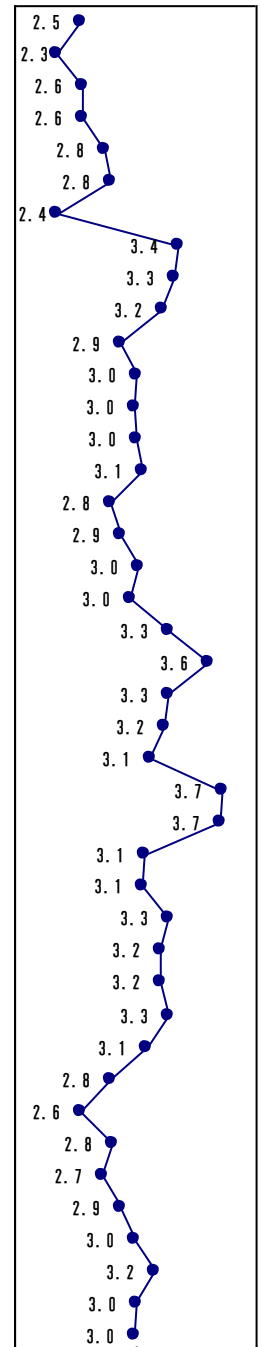

また、「非常に満足している」に5点、「やや満足している」に4点、「どちらともいえない」に3点、「やや不満である」に2点、「非常に不満である」に1点を加算し平均点を出したところ、“25)消防・救急体制の充実”と“26)上下水道の整備・維持”が3.7点などが多くなっている。(次頁の図参照)

『満足している』（非常に満足している+やや満足している）の状況





- 1) 工業の振興
- 2) 商業の振興
- 3) サービス業の振興
- 4) 観光の振興
- 5) 農林漁業の振興
- 6) 勤労者福祉の充実
- 7) 雇用対策の充実
- 8) 健康づくりの推進
- 9) 予防対策の推進
- 10) 母子保健の充実
- 11) 医療体制の充実
- 12) 子育て支援の充実
- 13) 地域福祉の推進
- 14) 障害者（児）福祉の推進
- 15) 高齢者福祉の推進
- 16) 社会保障の円滑な運営
- 17) 地球環境対策の推進
- 18) 自然環境の保全
- 19) 生活環境対策の推進
- 20) 廃棄物対策の推進
- 21) 環境衛生対策の推進
- 22) 危機・防災・減災対策の推進
- 23) 治山・治水事業の推進
- 24) 生活安全対策の推進
- 25) 消防・救急体制の充実
- 26) 上下水道の整備・維持
- 27) 学校教育の充実
- 28) 青少年の健全育成
- 29) 社会教育の充実
- 30) 文化・芸術の振興
- 31) 文化財の保護・活用
- 32) スポーツの振興
- 33) 多文化共生の推進
- 34) 計画的土地利用の推進
- 35) まちの活力を高める市街地整備
- 36) 住宅・宅地の整備
- 37) 道路の整備
- 38) 公共交通網の整備
- 39) 良好な都市景観の保存と創造
- 40) 都市緑化の推進
- 41) 公園の整備
- 42) 市政への市民参画の推進



0% 25% 50% 75% 100%



加点方法
 非常に満足している（5点） やや満足している（4点） どちらともいえない（3点）
 やや不満である（2点） 非常に不満である（1点）

19 各施策の重要度

次の各項目についての、重要度（必要度）を教えてください。（〇は各1個ずつ）

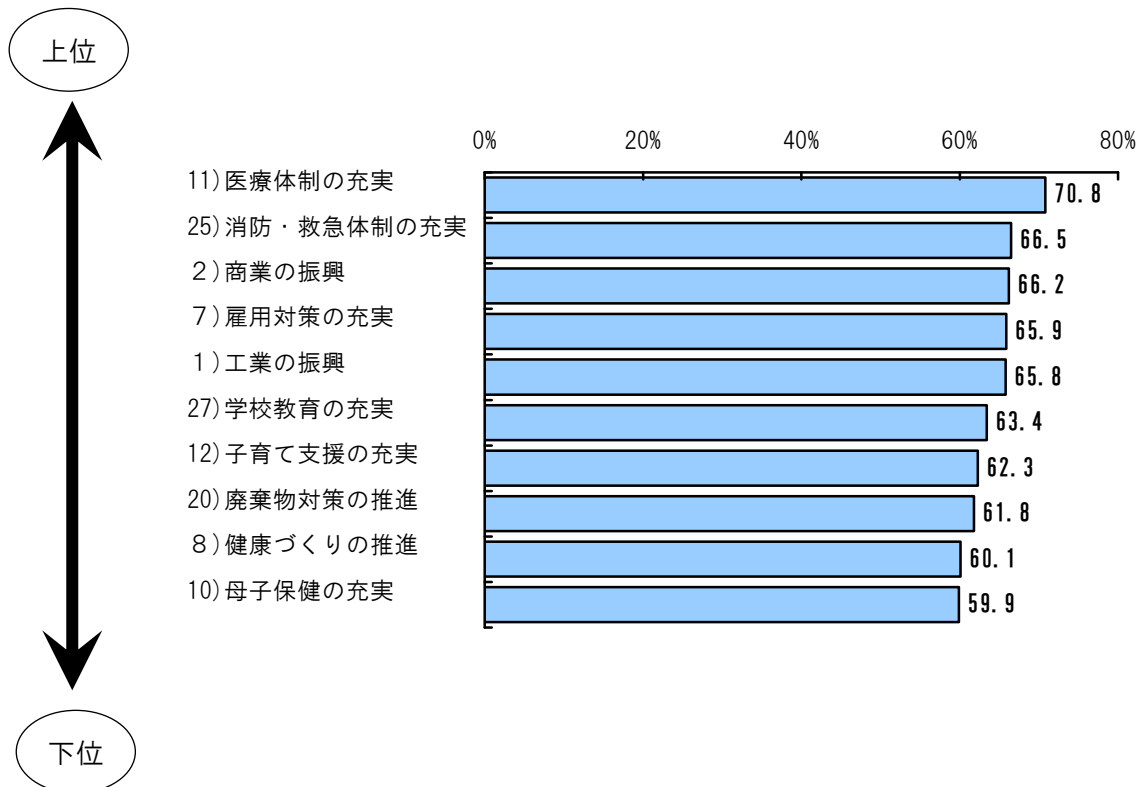
「特に重要である」は“11) 医療体制の充実” 52.3%、“1) 工業の振興” 49.2%、“7) 雇用対策の充実” 45.2%などが、「少し重要である」は“41) 公園の整備” 31.9%、“20) 廃棄物対策の推進” 31.4%などが多くなっている。

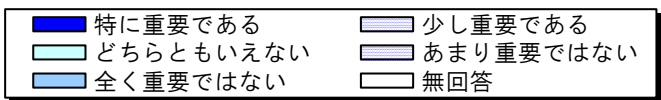
「あまり重要ではない」は“33) 多文化共生の推進” 7.3%が、「全く重要ではない」は“33) 多文化共生の推進” 1.5%や“30) 文化・芸術の振興” 1.4%が多くなっている。

「特に重要である」と「少し重要である」をあわせた『重要である』の上位の項目は以下の図の通り。

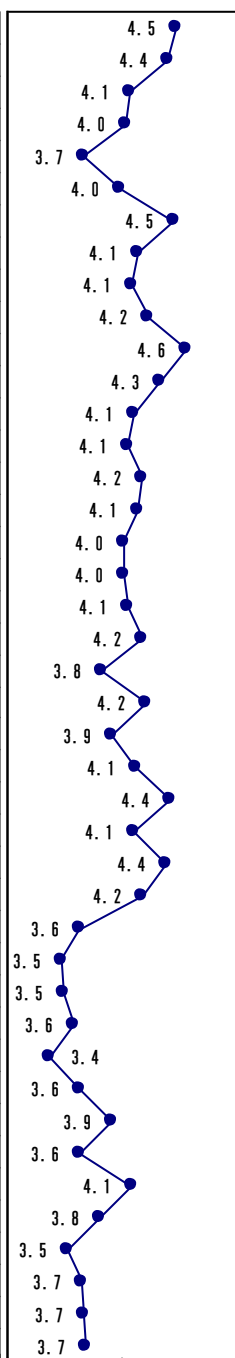
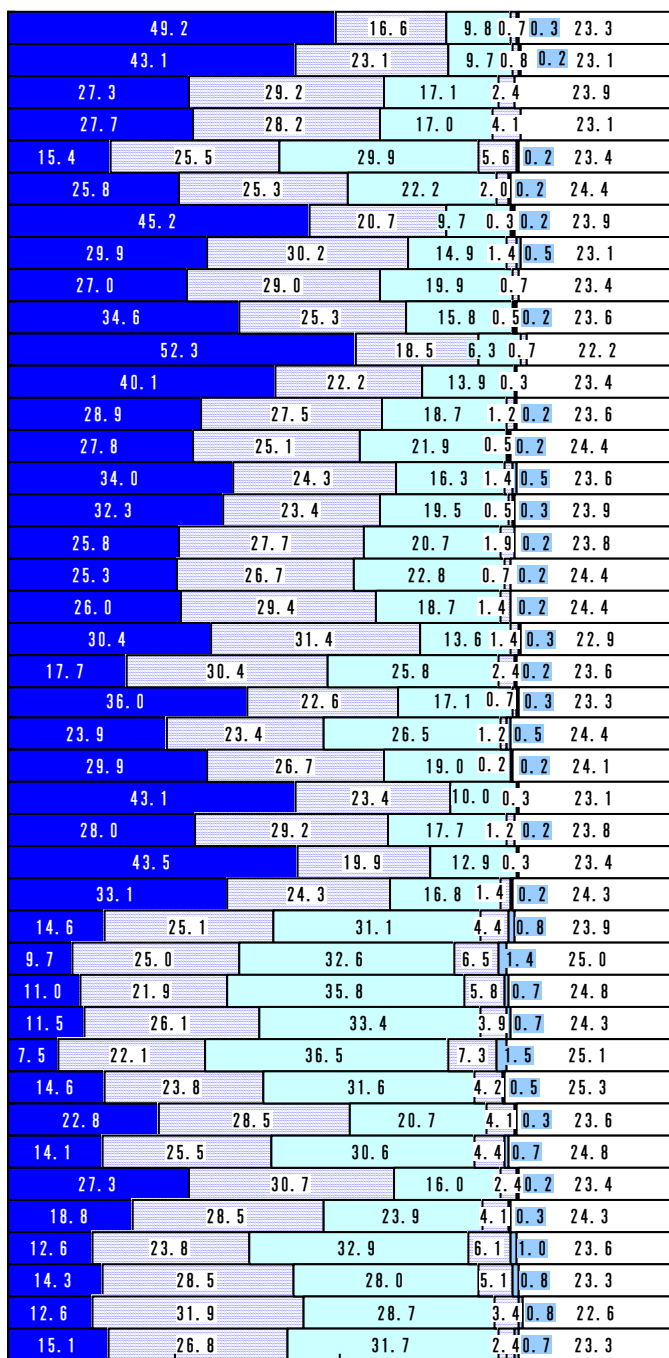
また、「特に重要である」に5点、「少し重要である」に4点、「どちらともいえない」に3点、「あまり重要ではない」に2点、「全く重要ではない」に1点を加算し平均点を出したところ、“11) 医療体制の充実”の4.6点や“1) 工業の振興”と“7) 雇用対策の充実”の4.5点などが多くなっている。（次頁の図参照）

『重要である』（特に重要である+少し重要である）の状況





- 1) 工業の振興
- 2) 商業の振興
- 3) サービス業の振興
- 4) 観光の振興
- 5) 農林漁業の振興
- 6) 勤労者福祉の充実
- 7) 雇用対策の充実
- 8) 健康づくりの推進
- 9) 予防対策の推進
- 10) 母子保健の充実
- 11) 医療体制の充実
- 12) 子育て支援の充実
- 13) 地域福祉の推進
- 14) 障害者(児)福祉の推進
- 15) 高齢者福祉の推進
- 16) 社会保障の円滑な運営
- 17) 地球環境対策の推進
- 18) 自然環境の保全
- 19) 生活環境対策の推進
- 20) 廃棄物対策の推進
- 21) 環境衛生対策の推進
- 22) 危機・防災・減災対策の推進
- 23) 治山・治水事業の推進
- 24) 生活安全対策の推進
- 25) 消防・救急体制の充実
- 26) 上下水道の整備・維持
- 27) 学校教育の充実
- 28) 青少年の健全育成
- 29) 社会教育の充実
- 30) 文化・芸術の振興
- 31) 文化財の保護・活用
- 32) スポーツの振興
- 33) 多文化共生の推進
- 34) 計画的土地利用の推進
- 35) まちの活力を高める市街地整備
- 36) 住宅・宅地の整備
- 37) 道路の整備
- 38) 公共交通網の整備
- 39) 良好な都市景観の保存と創造
- 40) 都市緑化の推進
- 41) 公園の整備
- 42) 市政への市民参画の推進



0% 25% 50% 75% 100%



加 点 方 法		
特に重要である (5点)	少し重要である (4点)	どちらともいえない (3点)
あまり重要ではない (2点)	全く重要ではない (1点)	

20 行政施策全般の満足度

問19 あなたは、岡谷市の行政施策全般について、どの程度満足していますか。(〇は1個)

行政施策全般の満足度は、「満足している」3.7%と「やや満足している」23.4%をあわせた『満足している』が27.1%となっている。一方で「やや不満である」10.9%と「不満である」4.8%をあわせた『不満である』が15.7%となっている。

※この間によって、“行政満足度”別の集計をしている。

年代別では、“70歳以上”で『満足している』が多く、3割を超えている。

暮らしやすさ別では、暮らしやすいほど『満足している』との回答が多くなっている。

