

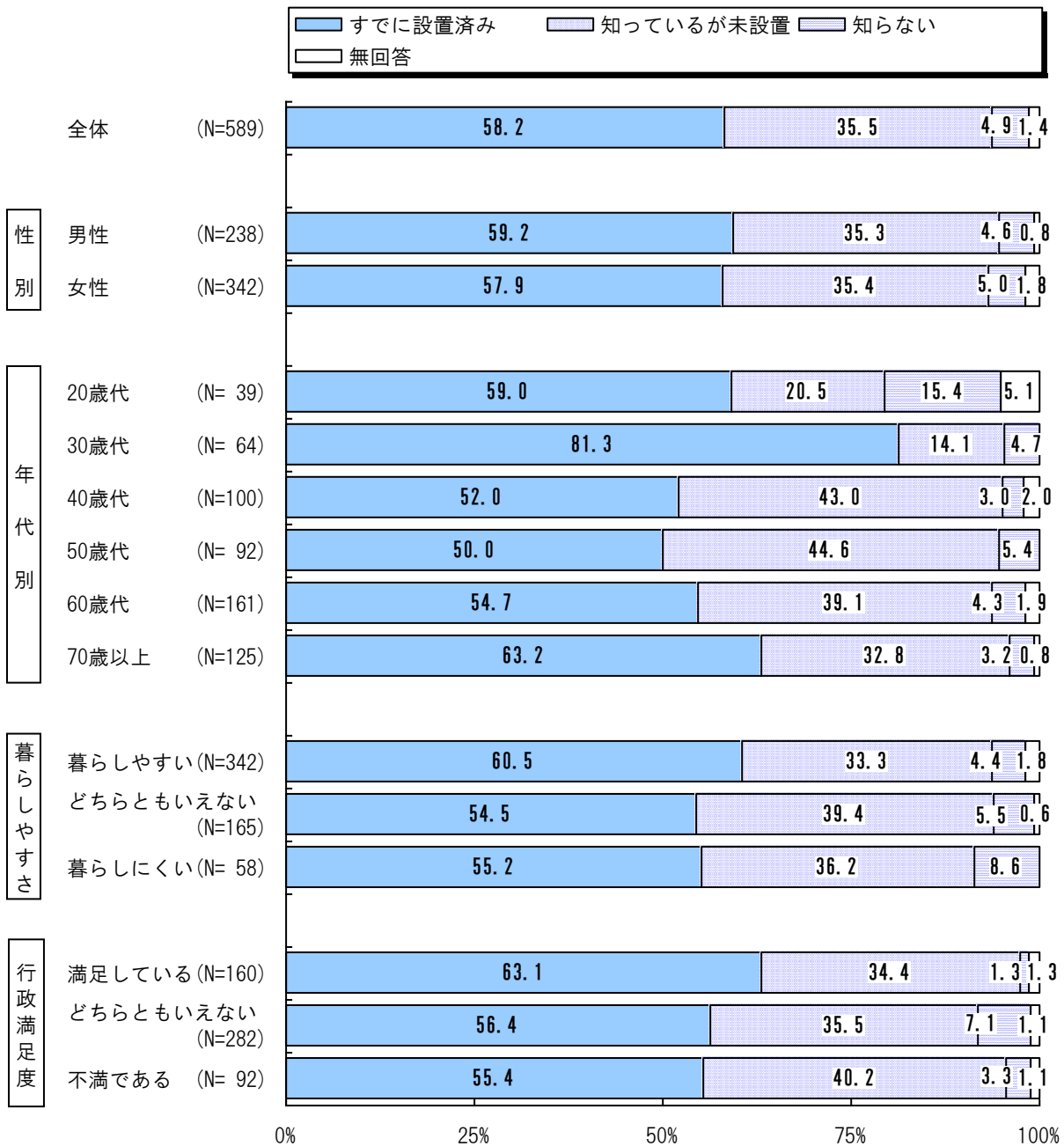
14 住宅用火災警報器の設置義務の認知状況

問14 あなたは、住宅用火災警報器の設置が義務付けられていることをご存知ですか。

(〇は1個)

住宅用火災警報器の設置義務の認知状況は、「すでに設置済み」58.2%が最も多く、「知っているが未設置」35.5%とあわせた『知っている』は93.7%と9割を超えている。一方で、「知らない」は4.9%とごく少数になっている。

年代別では“30歳代”で「すでに設置済み」が8割を超えている。




15 運動を行った頻度

問15 あなたは、この1年間に運動・スポーツ（ウォーキングや散歩といった軽い運動を含む）を何日ぐらい行いましたか。（〇は1個）

運動を行った頻度は、「週に1～2日」20.2%が最も多く、次いで「週に3～4日」16.1%、「月に1～3日」16.0%、「ほとんど毎日」10.7%、「3か月に1～2日」6.8%、「年に1～3日」4.8%となっており、これらをあわせた『行った』は74.6%となっている。一方、「行っていない」は24.1%となっている。

性別では“女性”、年代別では“40歳代”と“50歳以上”で「行っていない」が多くなっている。

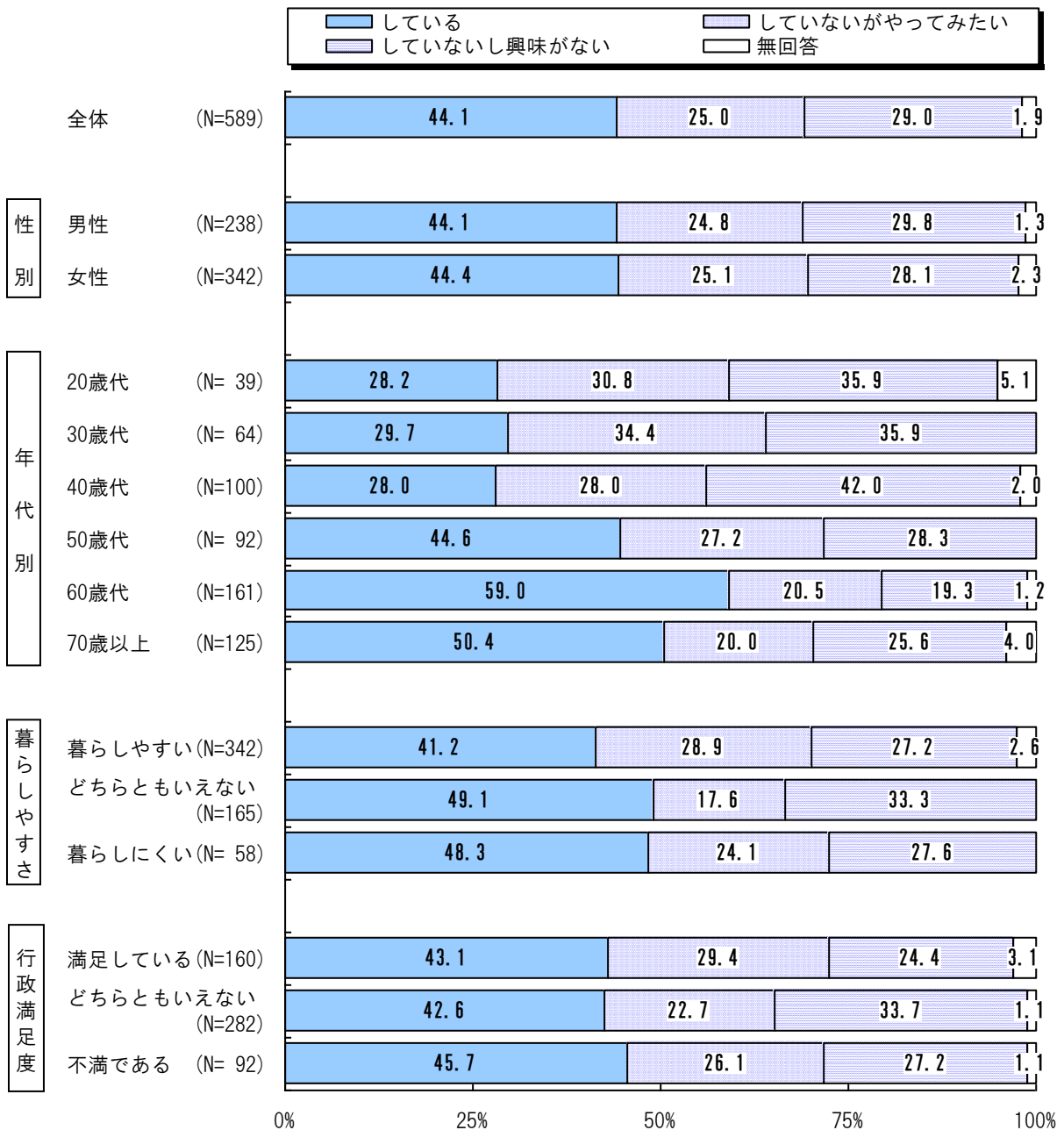


16 農業・野菜づくりの経験

問16 あなたは、農業もしくは野菜づくりをしていますか。(〇は1個)

農業・野菜づくりの経験は、「している」44.1%が最も多くなっており、次いで「していないし興味がない」29.0%、「していないがやってみたい」25.0%となっている。

年代別では“60歳代”以上で「している」が半数を超えている。



17 農業・野菜づくりについて知りたい情報

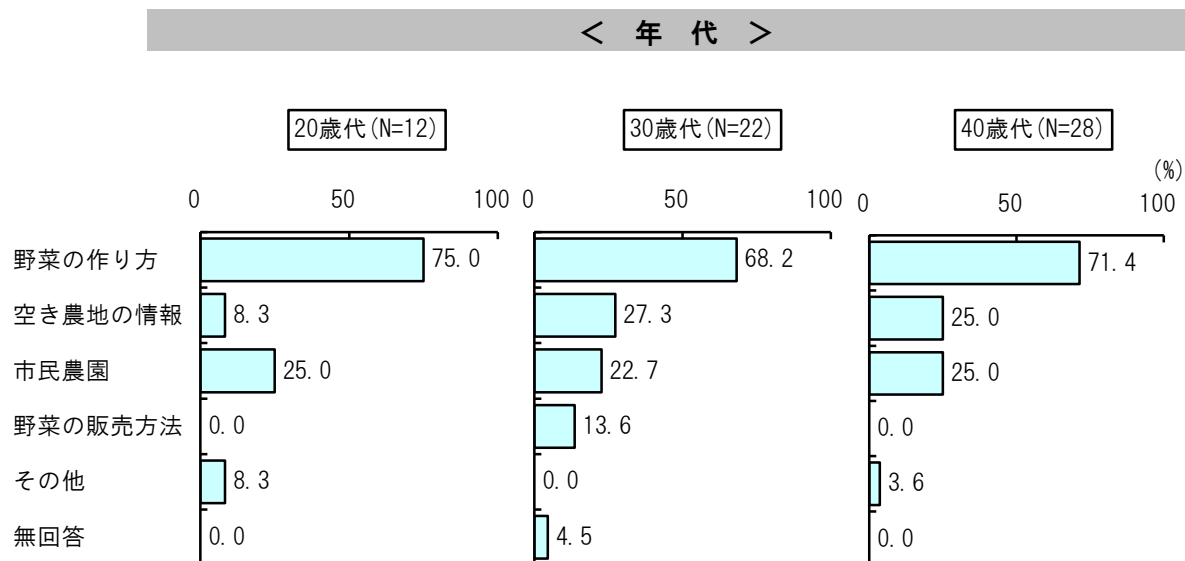
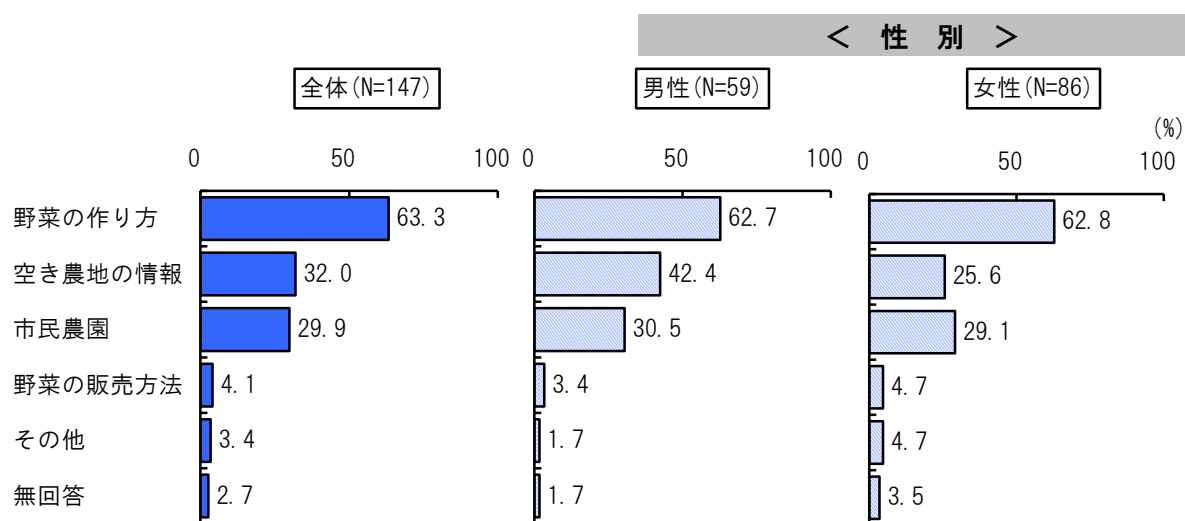
問16で「していないがやってみたい」と回答した方

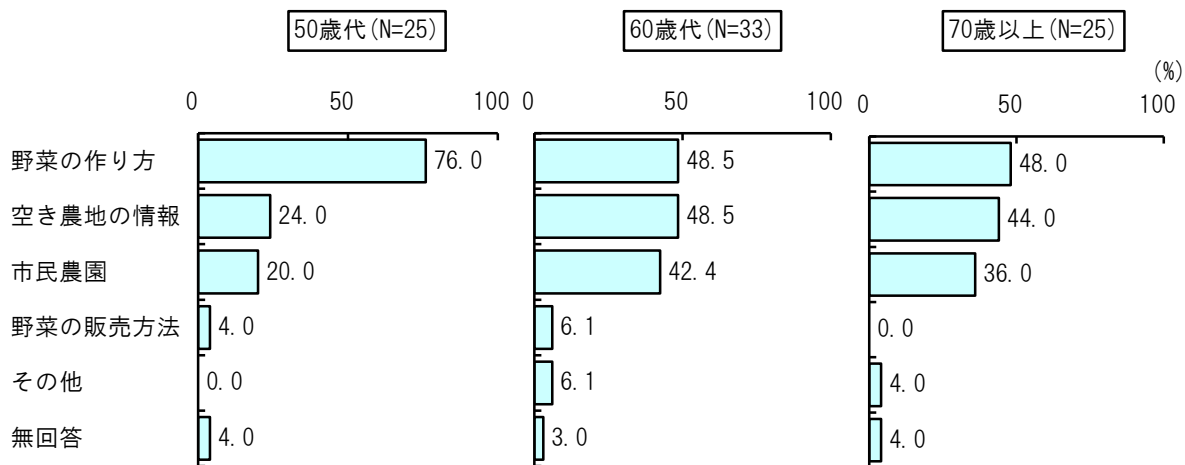
問17 知りたい情報は何ですか。(〇は2個まで)

農業・野菜づくりについて知りたい情報は、「野菜の作り方」63.3%が最も多く、次いで「空き農地の情報」32.0%、「市民農園」29.9%などとなっている。

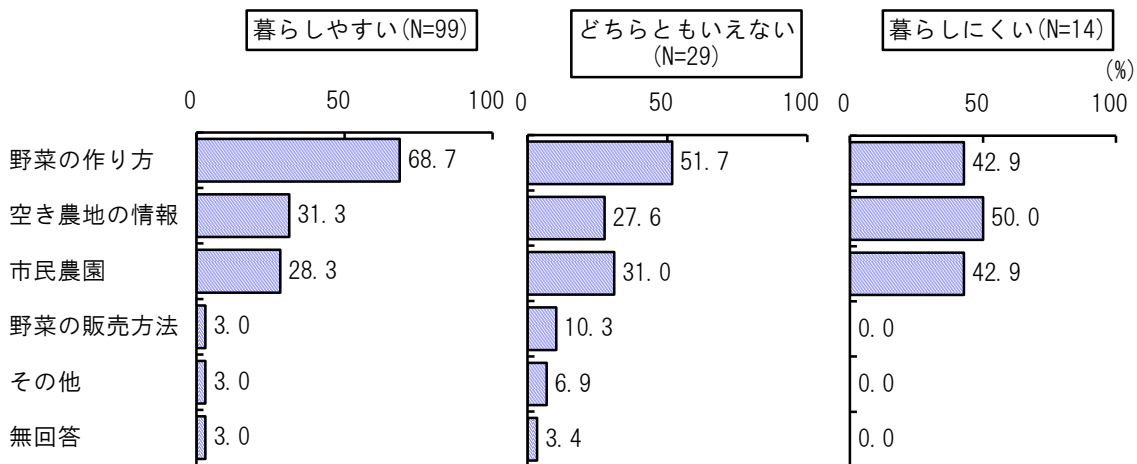
性別では、“男性”は「空き農地の情報」42.4%や「市民農園」30.5%が“女性”よりも多くなっている。

年代別では、“20歳代”から“50歳代”は「野菜の作り方」が6割を超えており、“60歳代”以上は「空き農地の情報」が4割を超えている。





< 暮らしやすさ >



< 行政満足度 >

