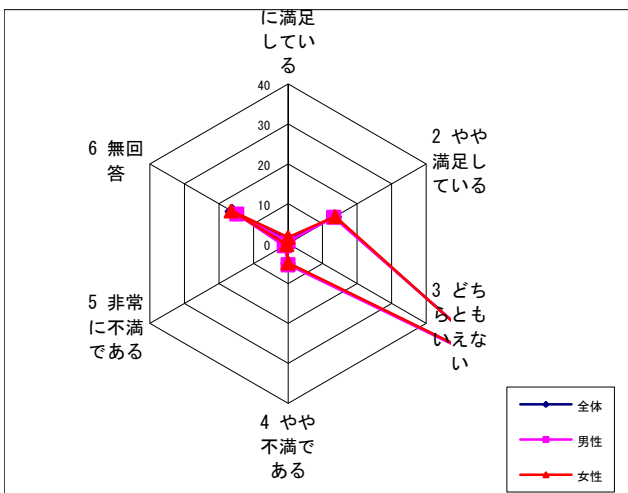


問11. 岡谷市では、平成21年度に「第4次岡谷市総合計画」という、10年先までの事業の方向性を定め、すべての事業の根幹となる計画をつくりました。これについての質問です。
 次の各項目についての、満足度と重要度（必要度）を教えてください。（〇は各ひとつずつ）

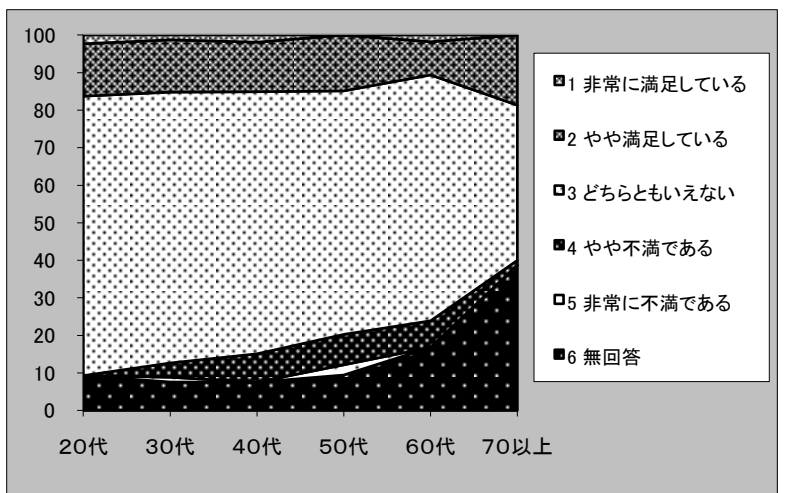
31[文化財の保護・活用]

表11-31 男女・世代別集計結果表

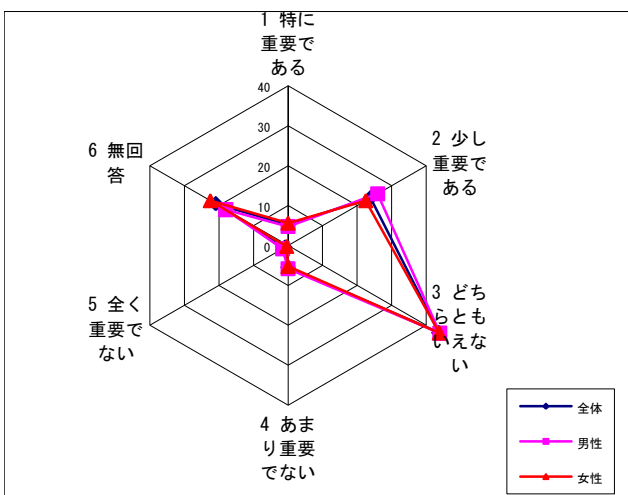
	項 目	全体	男性	女性	20歳代	30歳代	40歳代	50歳代	60歳代	70歳以上
満足度	1 非常に満足している	1.1	0.5	1.6	2.3	1.3	1.9	0.0	1.8	0.0
	2 やや満足している	13.4	13.2	13.7	14.0	13.9	13.2	14.9	8.8	18.7
	3 どちらともいえない	63.6	65.1	63.1	74.4	72.2	69.8	64.9	65.5	41.3
	4 やや不満である	5.0	5.3	4.8	0.0	3.8	7.5	8.1	7.1	1.3
	5 非常に不満である	0.7	1.1	0.4	0.0	1.3	0.0	2.7	0.0	0.0
	6 無回答	16.1	14.8	16.5	9.3	7.6	7.5	9.5	16.8	38.7
重要度 (必要度)	1 特に重要である	5.2	4.8	5.6	4.7	6.3	3.8	6.8	2.7	8.0
	2 少し重要である	23.9	25.9	22.5	16.3	24.1	26.4	28.4	23.0	24.0
	3 どちらともいえない	43.6	43.9	43.8	51.2	51.9	50.9	45.9	45.1	21.3
	4 あまり重要でない	5.5	5.8	5.2	16.3	3.8	7.5	2.7	4.4	4.0
	5 全く重要でない	0.9	1.6	0.4	2.3	1.3	0.0	1.4	0.0	1.3
	6 無回答	20.9	18.0	22.5	9.3	12.7	11.3	14.9	24.8	41.3



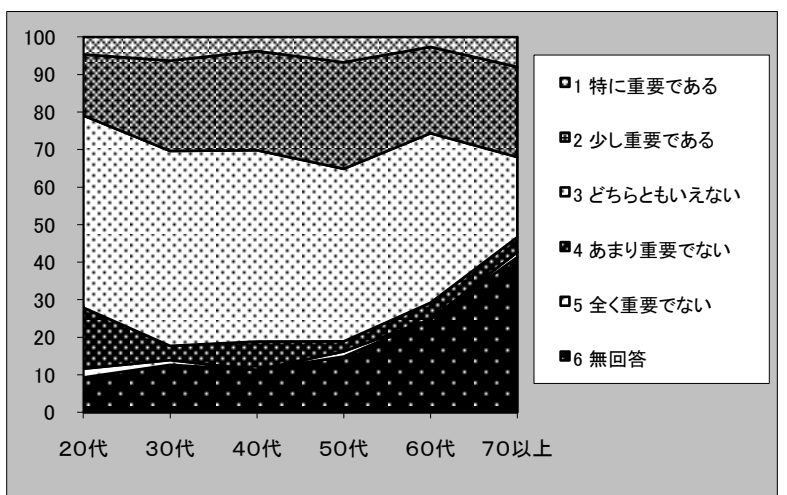
グラフ11-31・1 (満足度) 男女別比率



グラフ11-31・2 (満足度) 世代別比率



グラフ11-31・3 (重要度) 男女別比率



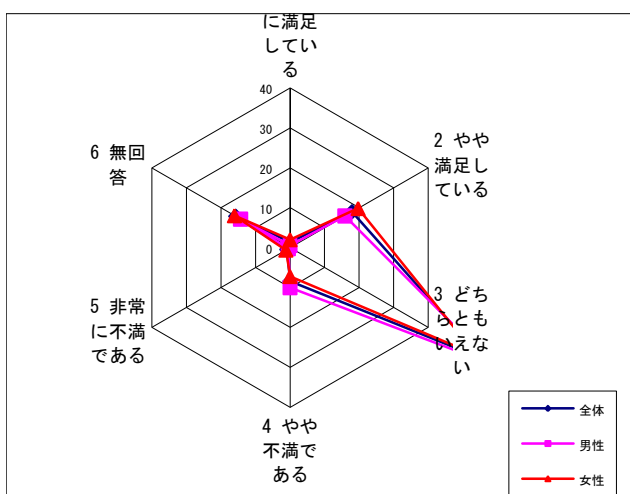
グラフ11-31・4 (重要度) 世代別比率

問11. 岡谷市では、平成21年度に「第4次岡谷市総合計画」という、10年先までの事業の方向性を定め、すべての事業の根幹となる計画をつくりました。これについての質問です。
 次の各項目についての、満足度と重要度（必要度）を教えてください。（〇は各ひとつずつ）

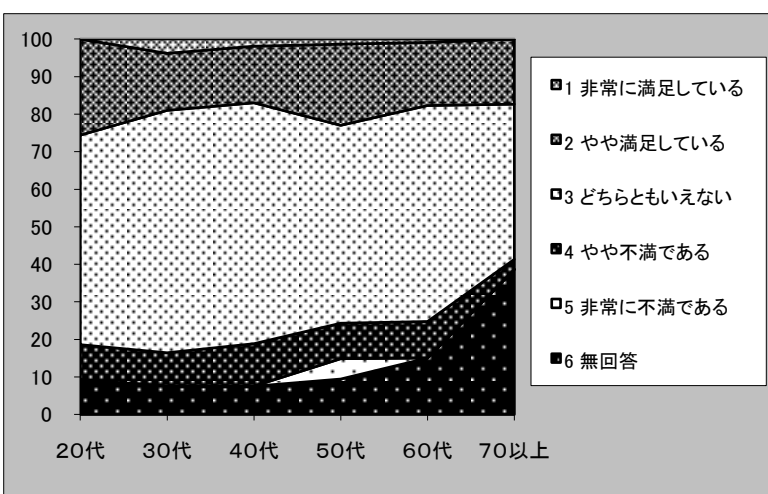
32[スポーツの振興]

表11-32 男女・世代別集計結果表

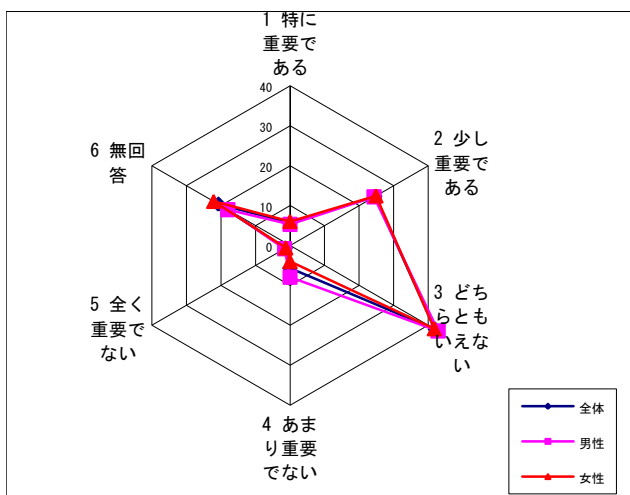
項目		全体	男性	女性	20歳代	30歳代	40歳代	50歳代	60歳代	70歳以上
満足度	1 非常に満足している	1.4	0.5	2.0	0.0	3.8	1.9	1.4	0.9	0.0
	2 やや満足している	18.0	15.9	19.7	25.6	15.2	15.1	21.6	16.8	17.3
	3 どちらともいえない	55.7	58.7	53.8	55.8	64.6	64.2	52.7	57.5	41.3
	4 やや不満である	8.4	10.1	7.2	9.3	8.9	11.3	9.5	9.7	2.7
	5 非常に不満である	0.9	0.5	1.2	0.0	0.0	0.0	5.4	0.0	0.0
	6 無回答	15.7	14.3	16.1	9.3	7.6	7.5	9.5	15.0	38.7
重要度 (必要度)	1 特に重要である	5.7	5.3	6.0	9.3	5.1	3.8	6.8	5.3	5.3
	2 少し重要である	24.5	24.3	24.9	20.9	27.8	26.4	23.0	27.4	20.0
	3 どちらともいえない	42.0	42.9	41.8	51.2	44.3	47.2	45.9	42.5	26.7
	4 あまり重要でない	5.7	7.9	4.0	7.0	6.3	9.4	8.1	1.8	5.3
	5 全く重要でない	1.4	1.6	1.2	2.3	3.8	1.9	1.4	0.0	0.0
	6 無回答	20.7	18.0	22.1	9.3	12.7	11.3	14.9	23.0	42.7



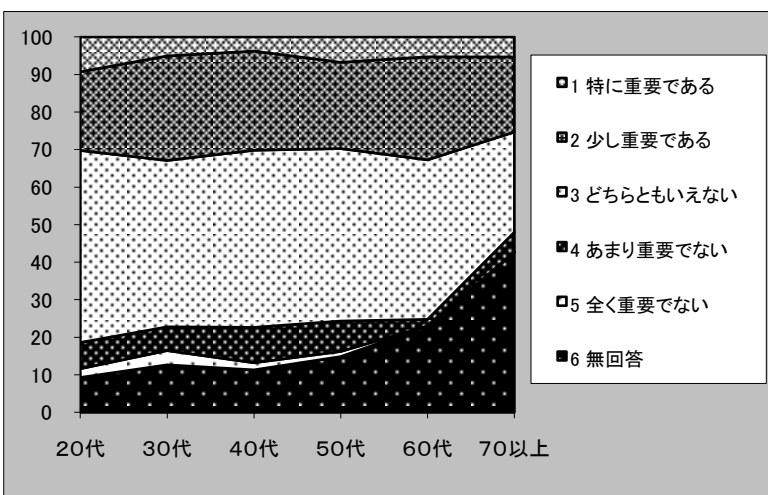
グラフ11-32・1 (満足度) 男女別比率



グラフ11-32・2 (満足度) 世代別比率



グラフ11-32・3 (重要度) 男女別比率



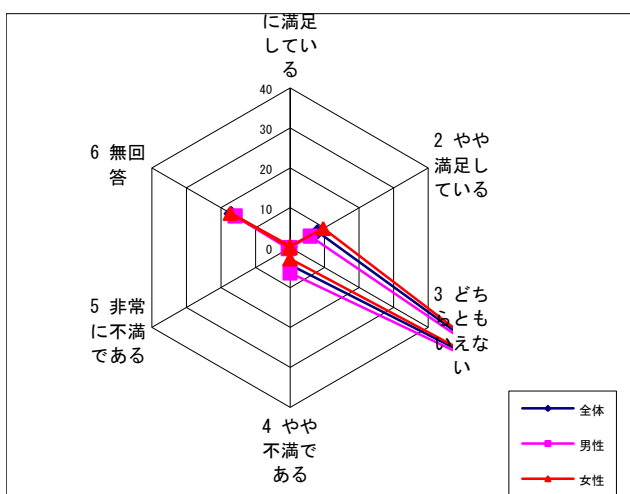
グラフ11-32・4 (重要度) 世代別比率

問11. 岡谷市では、平成21年度に「第4次岡谷市総合計画」という、10年先までの事業の方向性を定め、すべての事業の根幹となる計画をつくりました。これについての質問です。
 次の各項目についての、満足度と重要度（必要度）を教えてください。（〇は各ひとつずつ）

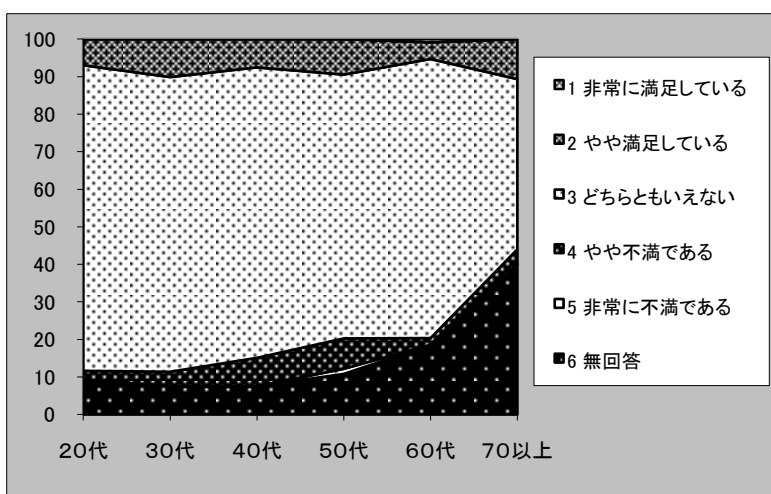
33[多文化共生の推進]

表11-33 男女・世代別集計結果表

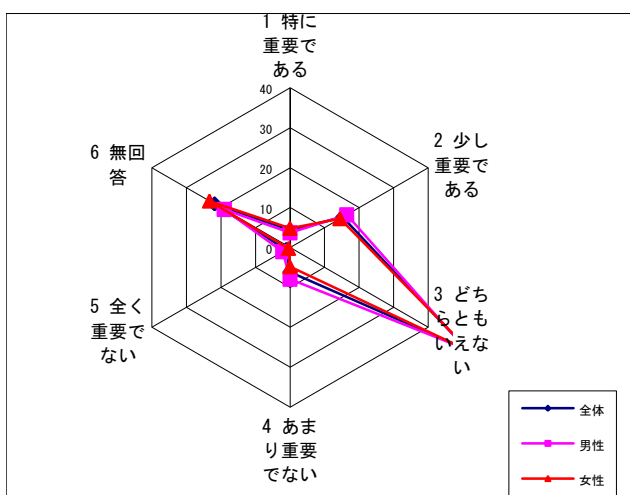
項目		全体	男性	女性	20歳代	30歳代	40歳代	50歳代	60歳代	70歳以上
満足度	1 非常に満足している	0.2	0.0	0.4	0.0	0.0	0.0	0.0	0.9	0.0
	2 やや満足している	8.0	5.8	9.6	7.0	10.1	7.5	9.5	4.4	10.7
	3 どちらともいえない	70.2	71.4	69.9	81.4	78.5	77.4	70.3	74.3	45.3
	4 やや不満である	4.3	6.3	2.8	2.3	3.8	7.5	8.1	1.8	4.0
	5 非常に不満である	0.2	0.5	0.0	0.0	0.0	0.0	1.4	0.0	0.0
	6 無回答	17.0	15.9	17.3	9.3	7.6	7.5	10.8	18.6	40.0
重要度 (必要度)	1 特に重要である	4.3	3.7	4.8	9.3	3.8	5.7	6.8	1.8	2.7
	2 少し重要である	15.2	16.4	14.5	9.3	19.0	13.2	14.9	14.2	18.7
	3 どちらともいえない	51.4	50.8	52.2	58.1	53.2	60.4	55.4	54.0	32.0
	4 あまり重要でない	6.1	7.9	4.8	11.6	8.9	7.5	6.8	3.5	2.7
	5 全く重要でない	1.1	2.1	0.4	2.3	2.5	1.9	0.0	0.0	1.3
	6 無回答	21.8	19.0	23.3	9.3	12.7	11.3	16.2	26.5	42.7



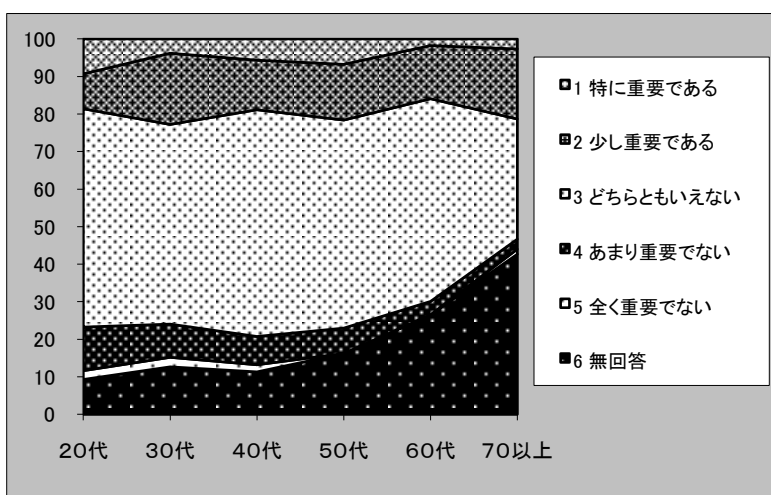
グラフ11-33・1 (満足度) 男女別比率



グラフ11-33・2 (満足度) 世代別比率



グラフ11-33・3 (重要度) 男女別比率



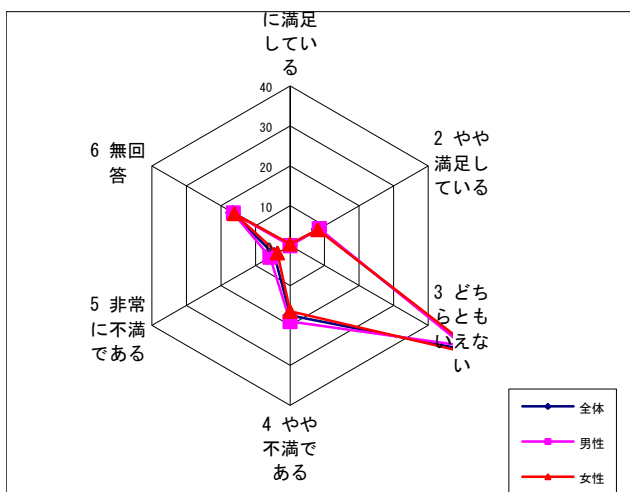
グラフ11-33・4 (重要度) 世代別比率

問11. 岡谷市では、平成21年度に「第4次岡谷市総合計画」という、10年先までの事業の方向性を定め、すべての事業の根幹となる計画をつくりました。これについての質問です。
 次の各項目についての、満足度と重要度（必要度）を教えてください。（〇は各ひとつずつ）

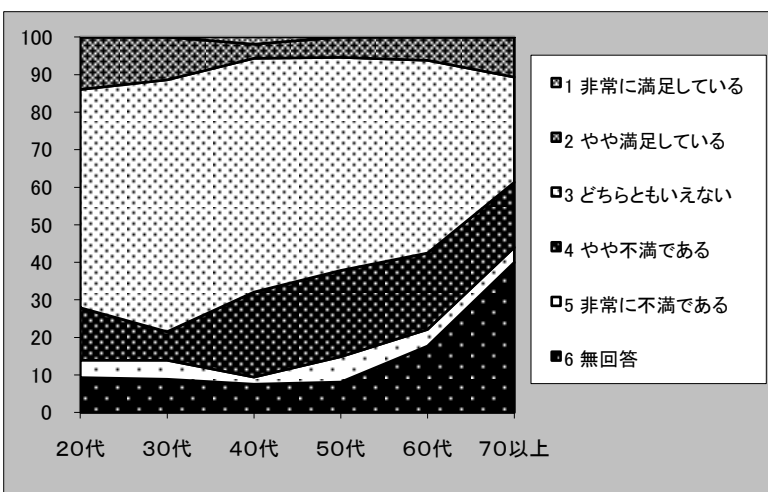
34[計画的土地利用の推進]

表11-34 男女・世代別集計結果表

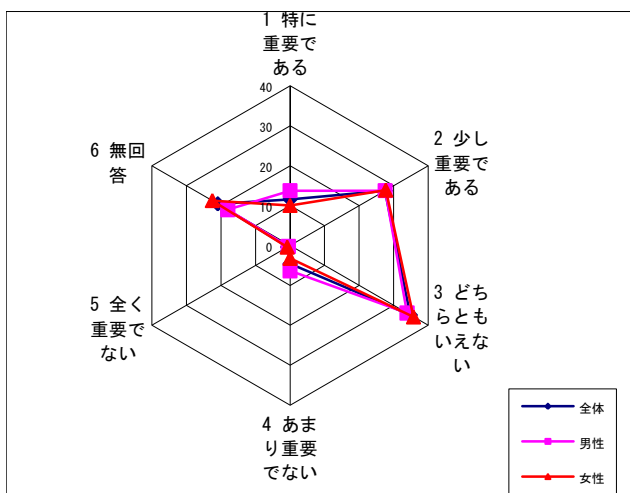
項目		全体	男性	女性	20歳代	30歳代	40歳代	50歳代	60歳代	70歳以上
満足度	1 非常に満足している	0.2	0.0	0.4	0.0	0.0	1.9	0.0	0.0	0.0
	2 やや満足している	8.2	8.5	8.0	14.0	11.4	3.8	5.4	6.2	10.7
	3 どちらともいえない	53.0	50.3	55.4	58.1	67.1	62.3	56.8	51.3	28.0
	4 やや不満である	17.5	19.0	16.5	14.0	7.6	22.6	23.0	20.4	17.3
	5 非常に不満である	4.5	5.8	3.6	4.7	5.1	1.9	6.8	4.4	4.0
	6 無回答	16.6	16.4	16.1	9.3	8.9	7.5	8.1	17.7	40.0
重要度 (必要度)	1 特に重要である	11.6	13.8	10.0	9.3	13.9	11.3	16.2	9.7	9.3
	2 少し重要である	27.5	27.5	27.7	30.2	26.6	30.2	25.7	28.3	26.7
	3 どちらともいえない	34.8	33.9	35.7	37.2	39.2	43.4	40.5	33.6	18.7
	4 あまり重要でない	4.5	6.3	3.2	11.6	5.1	1.9	4.1	3.5	4.0
	5 全く重要でない	0.7	0.5	0.8	2.3	1.3	1.9	0.0	0.0	0.0
	6 無回答	20.9	18.0	22.5	9.3	13.9	11.3	13.5	24.8	41.3



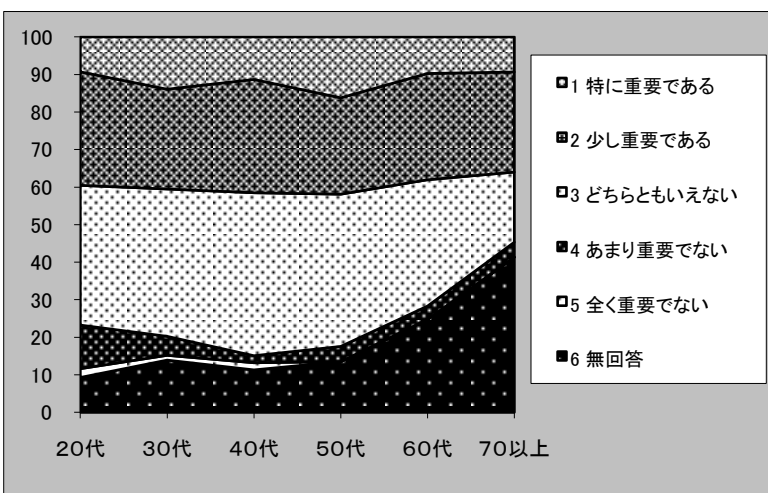
グラフ11-34・1 (満足度) 男女別比率



グラフ11-34・2 (満足度) 世代別比率



グラフ11-34・3 (重要度) 男女別比率



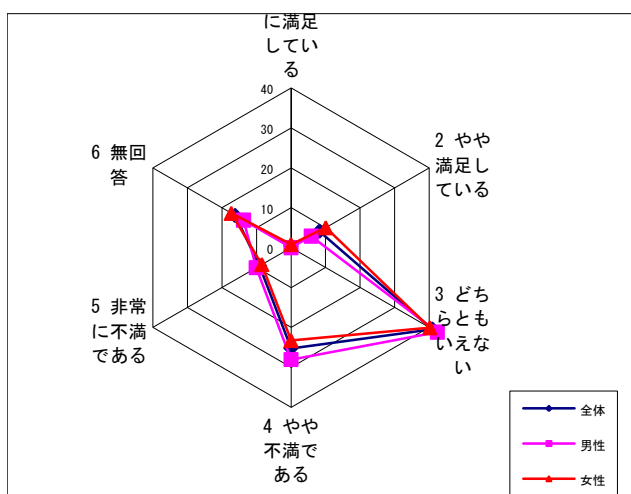
グラフ11-34・4 (重要度) 世代別比率

問11. 岡谷市では、平成21年度に「第4次岡谷市総合計画」という、10年先までの事業の方向性を定め、すべての事業の根幹となる計画をつくりました。これについての質問です。
 次の各項目についての、満足度と重要度（必要度）を教えてください。（〇は各ひとつずつ）

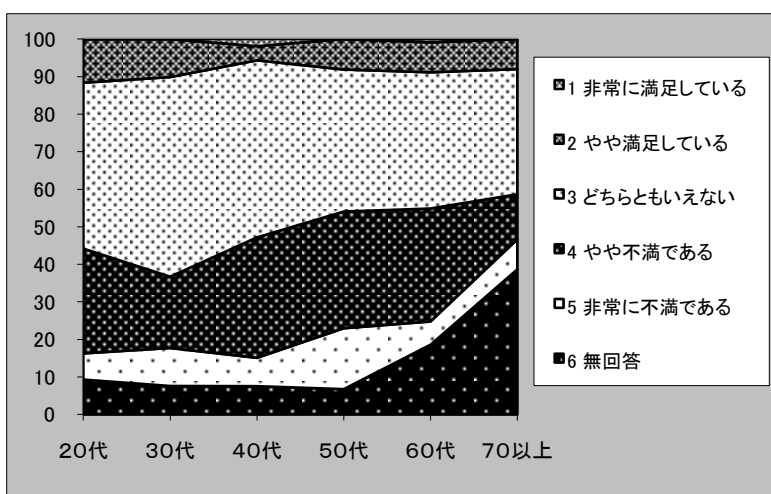
35[まちの活力を高める市街地整備]

表11-35 男女・世代別集計結果表

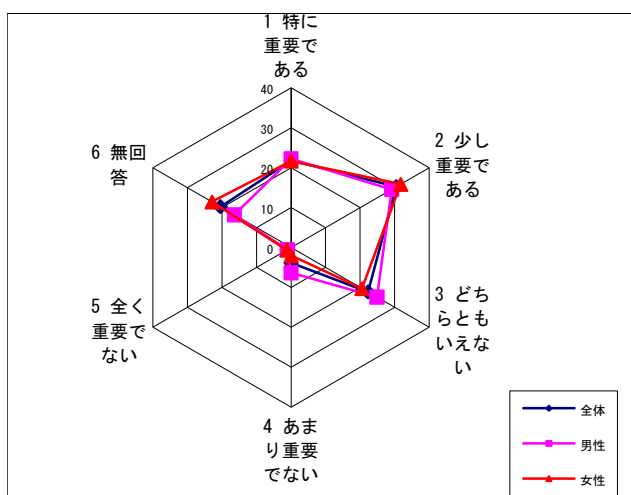
	項 目	全体	男性	女性	20歳代	30歳代	40歳代	50歳代	60歳代	70歳以上
満足度	1 非常に満足している	0.5	0.0	0.8	0.0	0.0	1.9	0.0	0.9	0.0
	2 やや満足している	8.2	5.8	10.0	11.6	10.1	3.8	8.1	8.0	8.0
	3 どちらともいえない	40.9	42.3	40.2	44.2	53.2	47.2	37.8	36.3	33.3
	4 やや不満である	25.2	28.0	23.3	27.9	19.0	32.1	31.1	30.1	12.0
	5 非常に不満である	9.1	10.1	8.4	7.0	10.1	7.5	16.2	6.2	8.0
	6 無回答	16.1	13.8	17.3	9.3	7.6	7.5	6.8	18.6	38.7
重要度 (必要度)	1 特に重要である	21.8	22.2	21.7	25.6	19.0	17.0	28.4	21.2	21.3
	2 少し重要である	30.5	29.1	31.7	25.6	39.2	39.6	29.7	27.4	22.7
	3 どちらともいえない	22.3	24.9	20.5	34.9	22.8	24.5	24.3	23.9	9.3
	4 あまり重要でない	3.9	6.3	2.0	2.3	5.1	1.9	2.7	4.4	5.3
	5 全く重要でない	1.1	1.1	1.2	2.3	1.3	3.8	1.4	0.0	0.0
	6 無回答	20.5	16.4	22.9	9.3	12.7	13.2	13.5	23.0	41.3



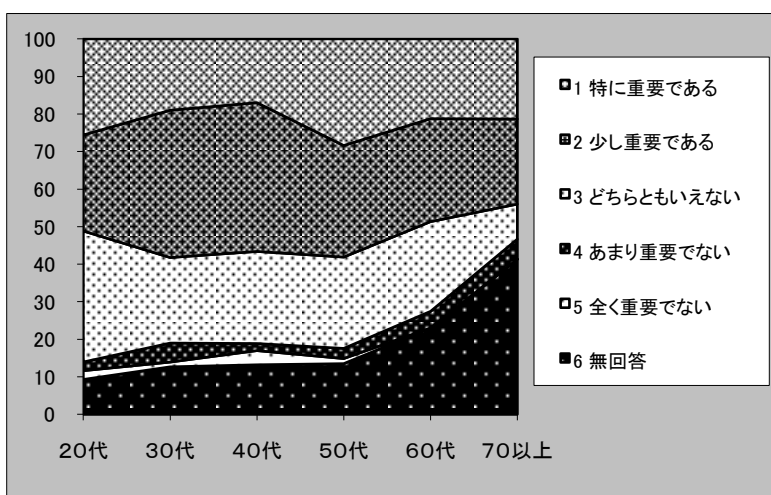
グラフ11-35・1 (満足度) 男女別比率



グラフ11-35・2 (満足度) 世代別比率



グラフ11-35・3 (重要度) 男女別比率



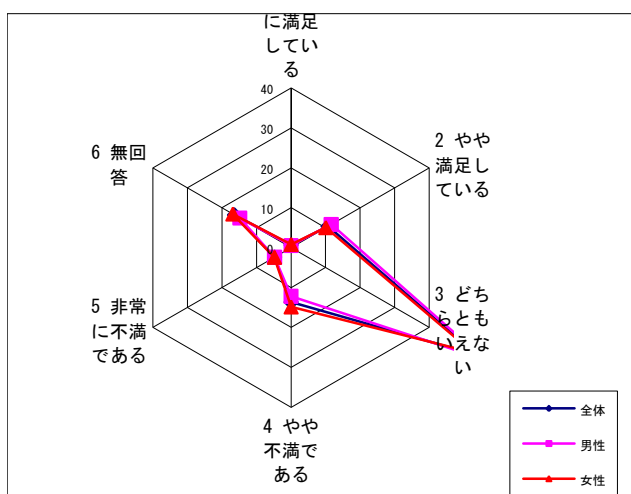
グラフ11-35・4 (重要度) 世代別比率

問11. 岡谷市では、平成21年度に「第4次岡谷市総合計画」という、10年先までの事業の方向性を定め、すべての事業の根幹となる計画をつくりました。これについての質問です。
 次の各項目についての、満足度と重要度（必要度）を教えてください。（〇は各ひとつずつ）

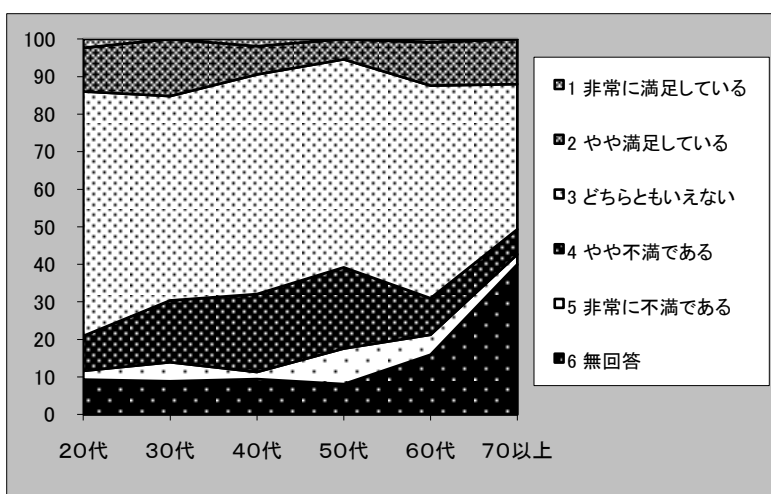
36[住宅・宅地の整備]

表11-36 男女・世代別集計結果表

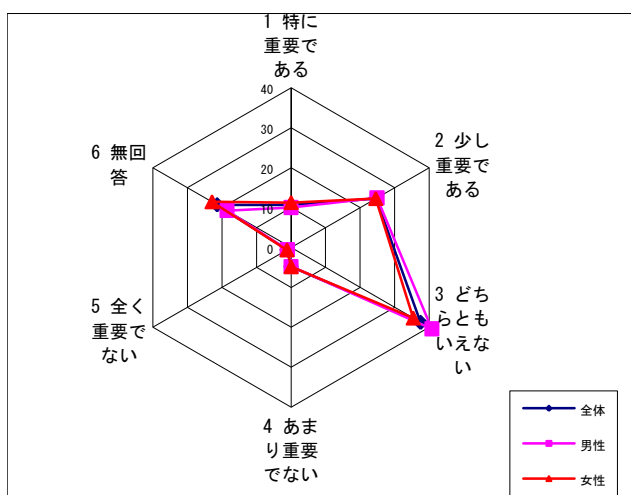
項目		全体	男性	女性	20歳代	30歳代	40歳代	50歳代	60歳代	70歳以上
満足度	1 非常に満足している	0.7	0.5	0.8	2.3	0.0	1.9	0.0	0.9	0.0
	2 やや満足している	10.7	11.6	10.0	11.6	15.2	7.5	5.4	11.5	12.0
	3 どちらともいえない	53.9	56.1	52.6	65.1	54.4	58.5	55.4	56.6	38.7
	4 やや不満である	13.6	12.2	14.9	9.3	16.5	20.8	21.6	9.7	6.7
	5 非常に不満である	4.8	4.8	4.8	2.3	5.1	1.9	9.5	5.3	2.7
	6 無回答	16.4	14.8	16.9	9.3	8.9	9.4	8.1	15.9	40.0
重要度 (必要度)	1 特に重要である	10.7	10.1	11.2	7.0	13.9	11.3	13.5	8.0	10.7
	2 少し重要である	24.5	24.9	24.5	25.6	26.6	30.2	27.0	23.9	17.3
	3 どちらともいえない	37.5	40.7	35.3	46.5	40.5	39.6	37.8	39.8	24.0
	4 あまり重要でない	4.8	4.8	4.8	9.3	3.8	7.5	4.1	4.4	2.7
	5 全く重要でない	1.1	1.1	1.2	2.3	1.3	0.0	2.7	0.0	1.3
	6 無回答	21.4	18.5	22.9	9.3	13.9	11.3	14.9	23.9	44.0



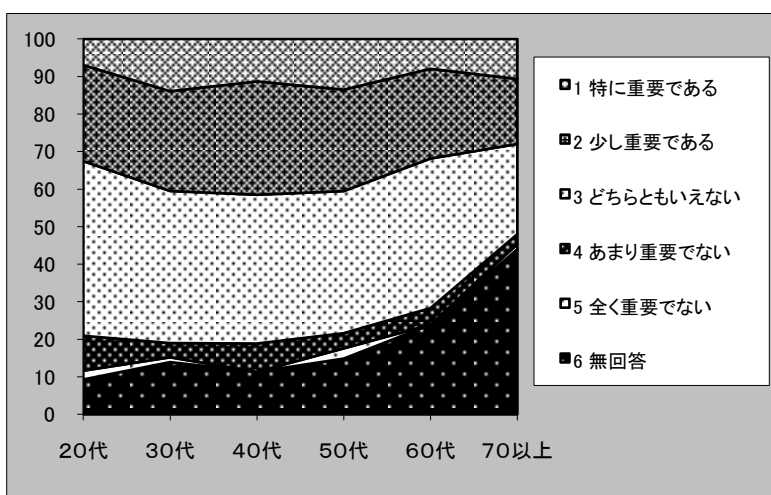
グラフ11-36・1 (満足度) 男女別比率



グラフ11-36・2 (満足度) 世代別比率



グラフ11-36・3 (重要度) 男女別比率



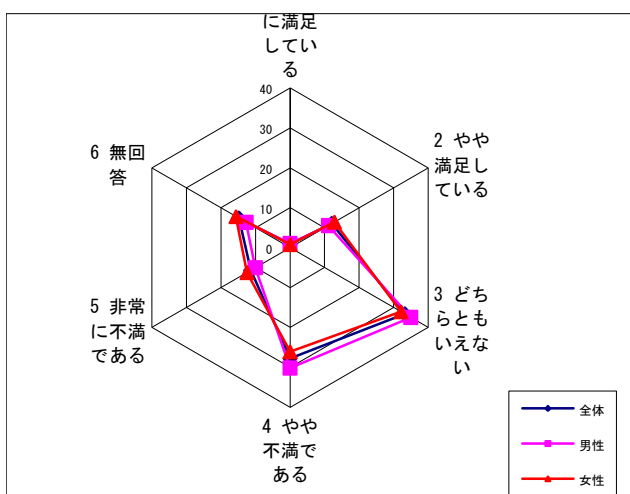
グラフ11-36・4 (重要度) 世代別比率

問11. 岡谷市では、平成21年度に「第4次岡谷市総合計画」という、10年先までの事業の方向性を定め、すべての事業の根幹となる計画をつくりました。これについての質問です。
 次の各項目についての、満足度と重要度（必要度）を教えてください。（〇は各ひとつずつ）

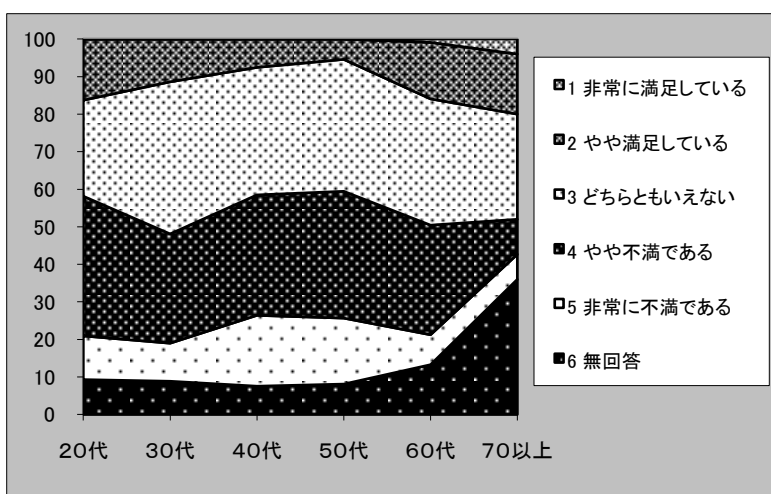
37[道路の整備]

表11-37 男女・世代別集計結果表

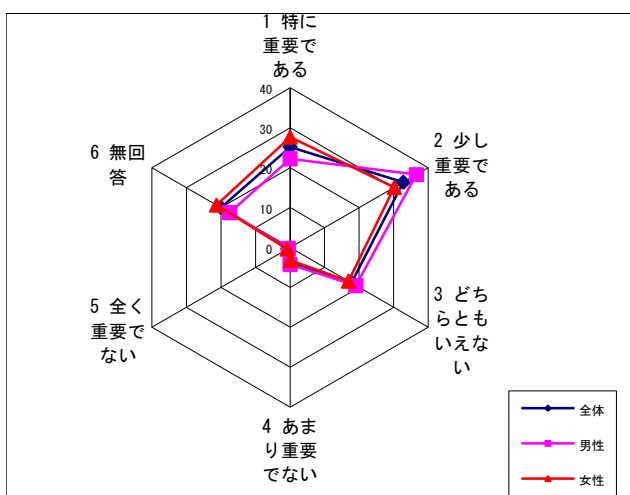
	項 目	全体	男性	女性	20歳代	30歳代	40歳代	50歳代	60歳代	70歳以上
満足度	1 非常に満足している	0.9	1.1	0.8	0.0	0.0	0.0	0.0	0.9	4.0
	2 やや満足している	12.0	11.1	12.9	16.3	11.4	7.5	5.4	15.0	16.0
	3 どちらともいえない	33.2	34.9	32.1	25.6	40.5	34.0	35.1	33.6	28.0
	4 やや不満である	27.7	30.2	26.1	37.2	29.1	32.1	33.8	29.2	9.3
	5 非常に不満である	11.4	10.1	12.4	11.6	10.1	18.9	17.6	8.0	6.7
	6 無回答	14.8	12.7	15.7	9.3	8.9	7.5	8.1	13.3	36.0
重要度 (必要度)	1 特に重要である	25.2	22.2	27.7	23.3	29.1	30.2	25.7	21.2	25.3
	2 少し重要である	32.7	36.5	30.1	37.2	35.4	34.0	33.8	35.4	21.3
	3 どちらともいえない	17.7	19.0	16.9	25.6	16.5	17.0	18.9	20.4	10.7
	4 あまり重要でない	3.6	4.2	3.2	4.7	3.8	7.5	4.1	1.8	2.7
	5 全く重要でない	0.7	0.5	0.8	0.0	0.0	0.0	4.1	0.0	0.0
	6 無回答	20.0	17.5	21.3	9.3	15.2	11.3	13.5	21.2	40.0



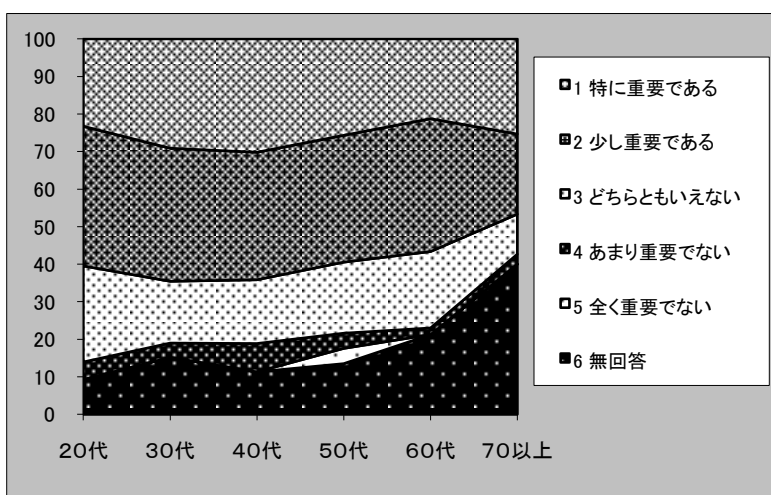
グラフ11-37・1 (満足度) 男女別比率



グラフ11-37・2 (満足度) 世代別比率



グラフ11-37・3 (重要度) 男女別比率



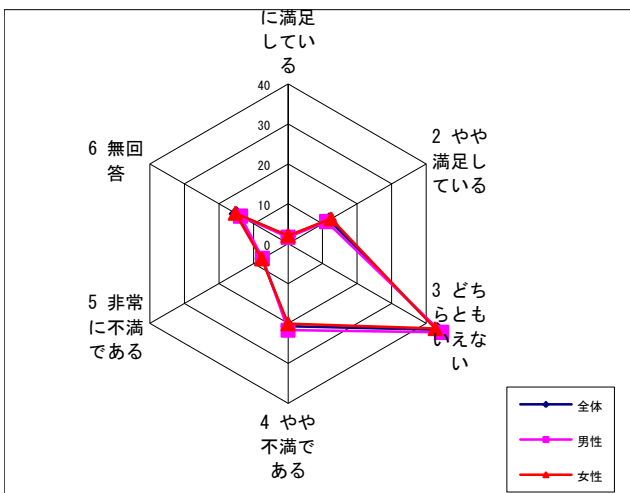
グラフ11-37・4 (重要度) 世代別比率

問11. 岡谷市では、平成21年度に「第4次岡谷市総合計画」という、10年先までの事業の方向性を定め、すべての事業の根幹となる計画をつくりました。これについての質問です。
 次の各項目についての、満足度と重要度（必要度）を教えてください。（〇は各ひとつずつ）

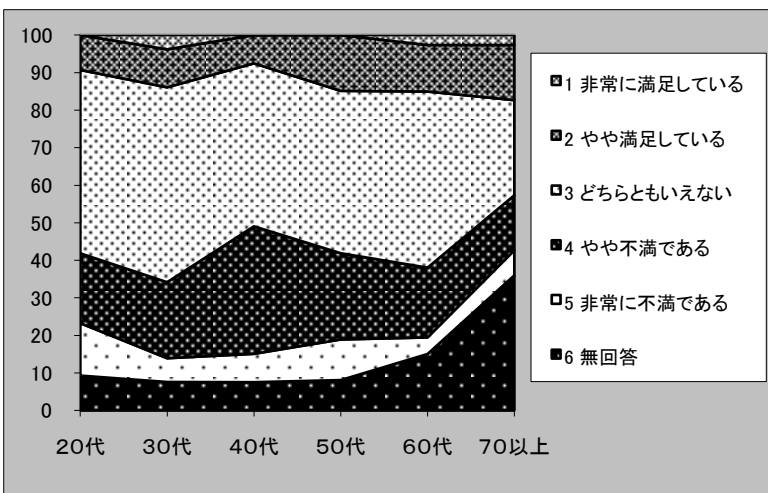
38[公共交通網の整備]

表11-38 男女・世代別集計結果表

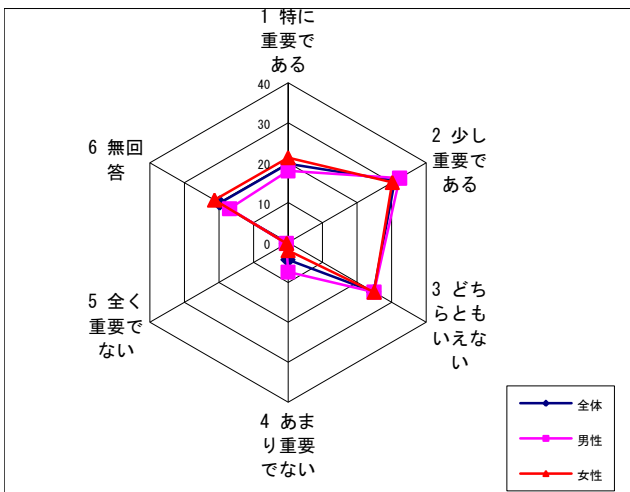
項目		全体	男性	女性	20歳代	30歳代	40歳代	50歳代	60歳代	70歳以上
満足度	1 非常に満足している	1.8	1.6	2.0	0.0	3.8	0.0	0.0	2.7	2.7
	2 やや満足している	11.8	11.1	12.4	9.3	10.1	7.5	14.9	12.4	14.7
	3 どちらともいえない	43.2	44.4	42.6	48.8	51.9	43.4	43.2	46.9	25.3
	4 やや不満である	20.7	21.7	20.1	18.6	20.3	34.0	23.0	18.6	14.7
	5 非常に不満である	7.5	7.4	7.6	14.0	6.3	7.5	10.8	4.4	6.7
	6 無回答	15.0	13.8	15.3	9.3	7.6	7.5	8.1	15.0	36.0
重要度 (必要度)	1 特に重要である	19.8	18.0	21.3	23.3	17.7	26.4	20.3	15.9	21.3
	2 少し重要である	30.9	32.3	30.1	32.6	32.9	34.0	31.1	30.1	28.0
	3 どちらともいえない	24.8	24.9	24.9	30.2	30.4	24.5	27.0	28.3	8.0
	4 あまり重要でない	4.3	7.4	2.0	4.7	5.1	3.8	6.8	3.5	2.7
	5 全く重要でない	0.5	0.5	0.4	0.0	1.3	0.0	1.4	0.0	0.0
	6 無回答	19.8	16.9	21.3	9.3	12.7	11.3	13.5	22.1	40.0



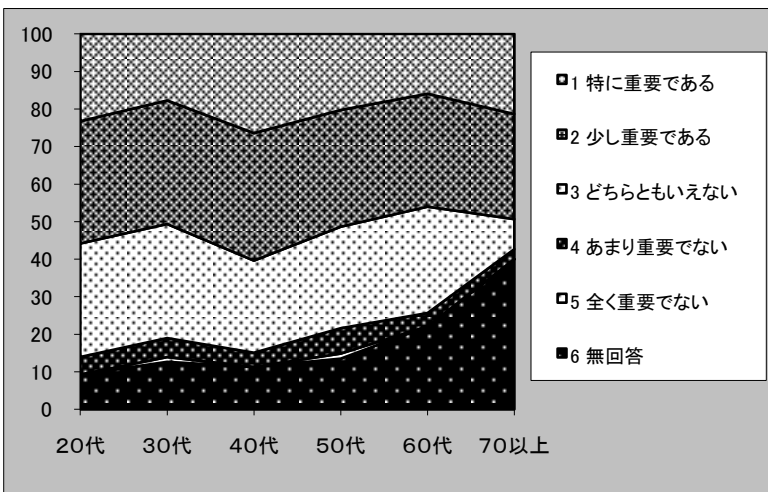
グラフ11-38・1 (満足度) 男女別比率



グラフ11-38・2 (満足度) 世代別比率



グラフ11-38・3 (重要度) 男女別比率



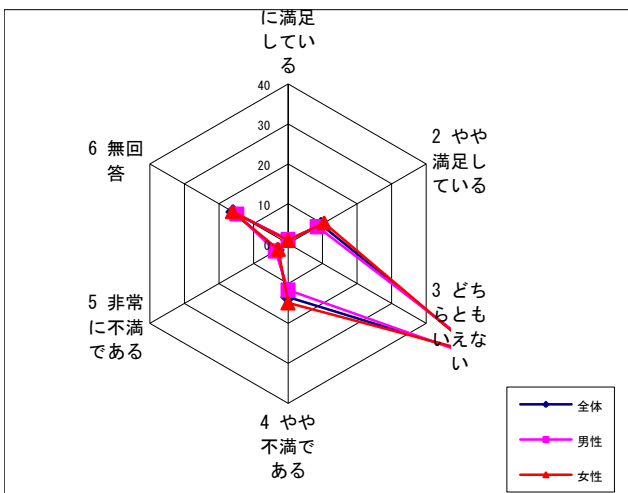
グラフ11-38・4 (重要度) 世代別比率

問11. 岡谷市では、平成21年度に「第4次岡谷市総合計画」という、10年先までの事業の方向性を定め、すべての事業の根幹となる計画をつくりました。これについての質問です。
 次の各項目についての、満足度と重要度（必要度）を教えてください。（〇は各ひとつずつ）

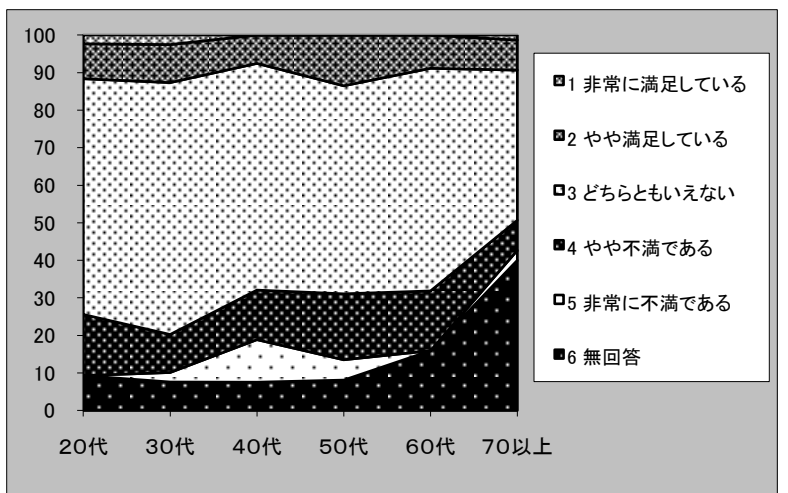
39[良好な都市景観の保存と創造]

表11-39 男女・世代別集計結果表

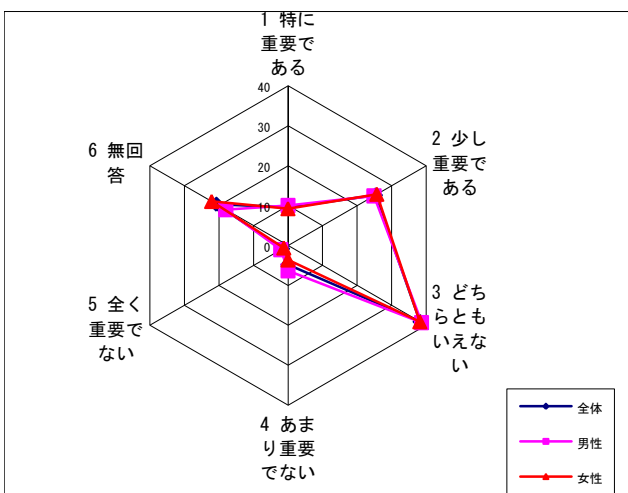
項目		全体	男性	女性	20歳代	30歳代	40歳代	50歳代	60歳代	70歳以上
満足度	1 非常に満足している	0.9	1.1	0.8	2.3	2.5	0.0	0.0	0.0	1.3
	2 やや満足している	9.5	8.5	10.4	9.3	10.1	7.5	13.5	8.8	8.0
	3 どちらともいえない	57.0	60.3	55.0	62.8	67.1	60.4	55.4	59.3	40.0
	4 やや不満である	13.4	11.6	14.9	16.3	10.1	13.2	17.6	15.9	8.0
	5 非常に不満である	3.2	3.7	2.8	0.0	2.5	11.3	5.4	0.0	2.7
	6 無回答	15.9	14.8	16.1	9.3	7.6	7.5	8.1	15.9	40.0
重要度 (必要度)	1 特に重要である	9.5	10.1	9.2	14.0	10.1	13.2	6.8	5.3	13.3
	2 少し重要である	25.2	24.9	25.7	23.3	25.3	22.6	31.1	27.4	20.0
	3 どちらともいえない	38.2	38.6	38.2	48.8	40.5	45.3	37.8	41.6	21.3
	4 あまり重要でない	4.8	6.3	3.6	2.3	10.1	5.7	5.4	2.7	1.3
	5 全く重要でない	1.6	2.1	1.2	2.3	1.3	1.9	4.1	0.0	1.3
	6 無回答	20.7	18.0	22.1	9.3	12.7	11.3	14.9	23.0	42.7



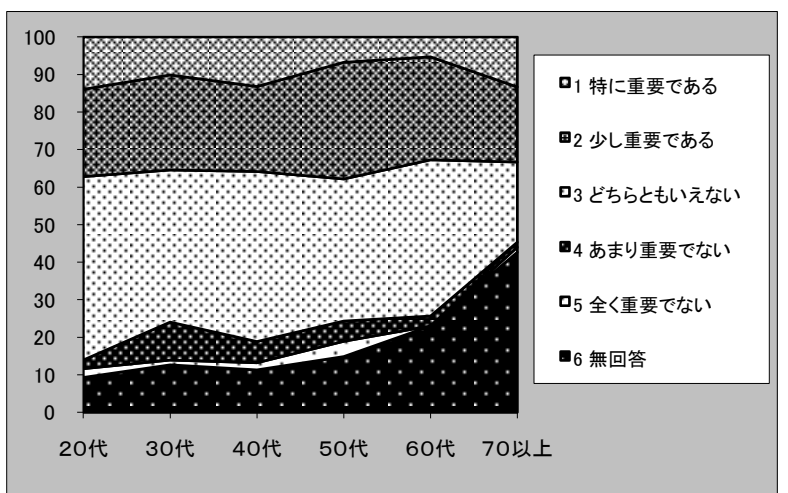
グラフ11-39・1 (満足度) 男女別比率



グラフ11-39・2 (満足度) 世代別比率



グラフ11-39・3 (重要度) 男女別比率



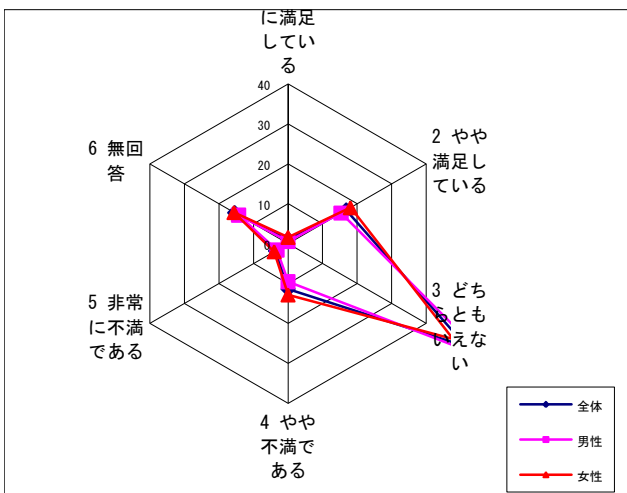
グラフ11-39・4 (重要度) 世代別比率

問11. 岡谷市では、平成21年度に「第4次岡谷市総合計画」という、10年先までの事業の方向性を定め、すべての事業の根幹となる計画をつくりました。これについての質問です。
 次の各項目についての、満足度と重要度（必要度）を教えてください。（〇は各ひとつずつ）

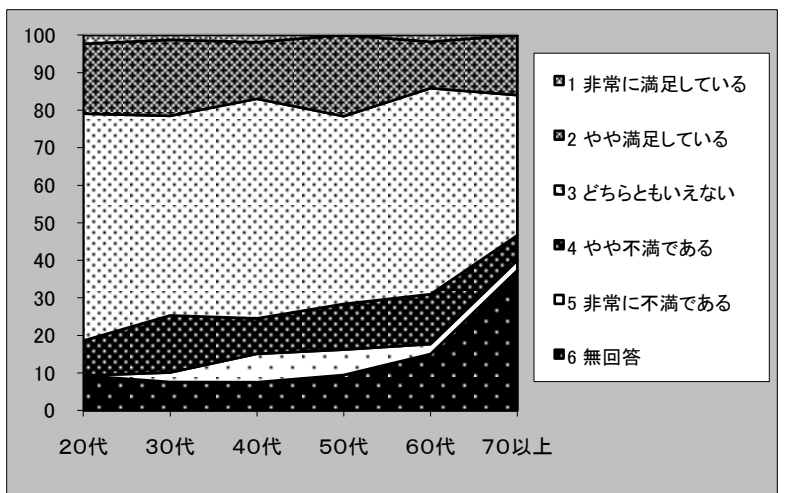
40[都市緑化の推進]

表11-40 男女・世代別集計結果表

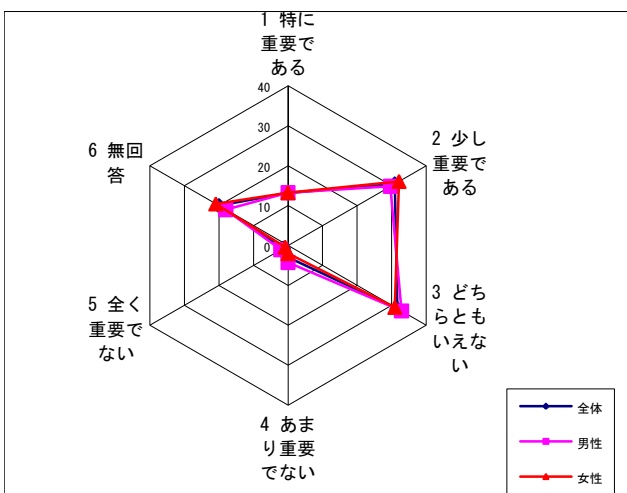
項目		全体	男性	女性	20歳代	30歳代	40歳代	50歳代	60歳代	70歳以上
満足度	1 非常に満足している	1.1	0.5	1.6	2.3	1.3	1.9	0.0	1.8	0.0
	2 やや満足している	16.8	15.3	18.1	18.6	20.3	15.1	21.6	12.4	16.0
	3 どちらともいえない	51.6	57.1	47.8	60.5	53.2	58.5	50.0	54.9	37.3
	4 やや不満である	11.4	9.5	12.9	9.3	15.2	9.4	12.2	13.3	6.7
	5 非常に不満である	3.6	3.2	4.0	0.0	2.5	7.5	6.8	2.7	2.7
	6 無回答	15.5	14.3	15.7	9.3	7.6	7.5	9.5	15.0	37.3
重要度 (必要度)	1 特に重要である	13.2	13.2	13.3	14.0	15.2	11.3	10.8	11.5	17.3
	2 少し重要である	30.9	29.6	32.1	30.2	35.4	30.2	36.5	30.1	22.7
	3 どちらともいえない	31.6	32.8	30.9	41.9	31.6	39.6	32.4	34.5	16.0
	4 あまり重要でない	3.0	4.2	2.0	2.3	3.8	3.8	4.1	2.7	1.3
	5 全く重要でない	1.4	2.1	0.8	2.3	1.3	3.8	1.4	0.0	1.3
	6 無回答	20.0	18.0	20.9	9.3	12.7	11.3	14.9	21.2	41.3



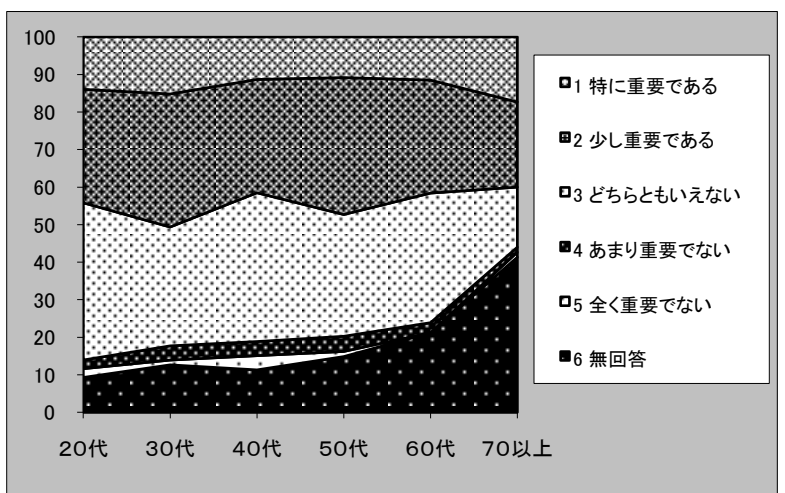
グラフ11-40・1 (満足度) 男女別比率



グラフ11-40・2 (満足度) 世代別比率



グラフ11-40・3 (重要度) 男女別比率



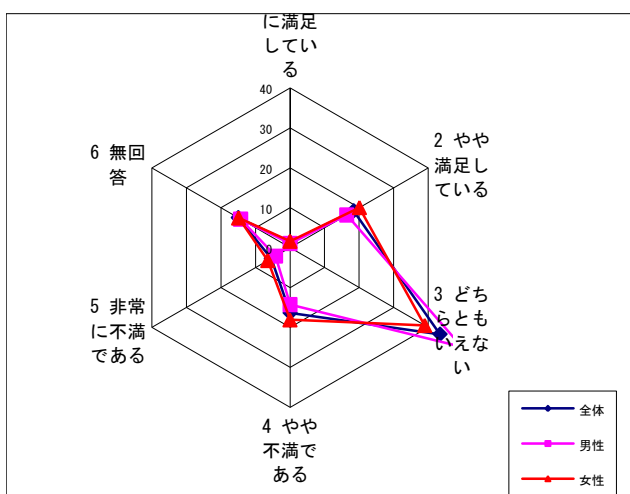
グラフ11-40・4 (重要度) 世代別比率

問11. 岡谷市では、平成21年度に「第4次岡谷市総合計画」という、10年先までの事業の方向性を定め、すべての事業の根幹となる計画をつくりました。これについての質問です。
 次の各項目についての、満足度と重要度（必要度）を教えてください。（〇は各ひとつずつ）

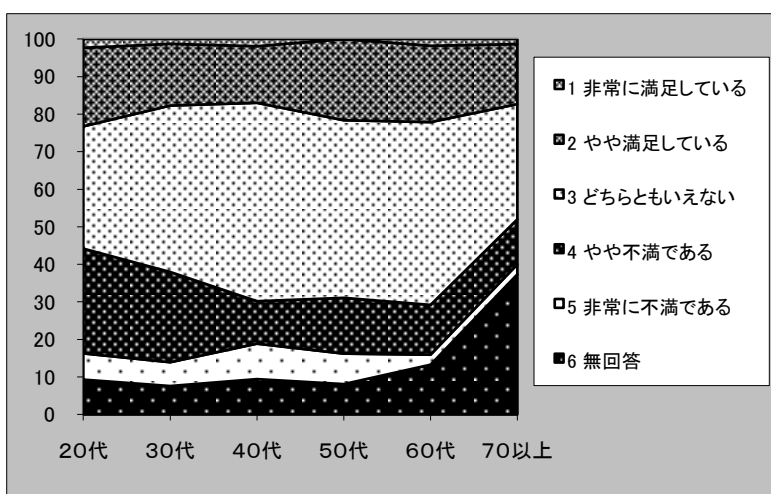
41 [公園の整備]

表11-41 男女・世代別集計結果表

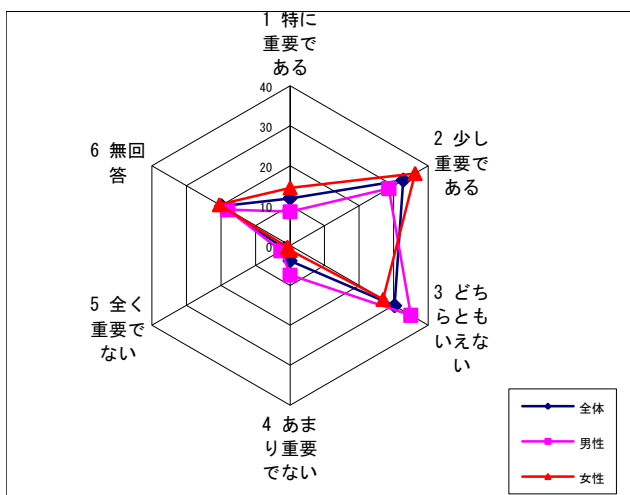
項 目		全体	男性	女性	20歳代	30歳代	40歳代	50歳代	60歳代	70歳以上
満足度	1 非常に満足している	1.4	1.1	1.6	2.3	1.3	1.9	0.0	1.8	1.3
	2 やや満足している	18.4	16.4	20.1	20.9	16.5	15.1	21.6	20.4	16.0
	3 どちらともいえない	43.4	49.7	39.0	32.6	44.3	52.8	47.3	48.7	30.7
	4 やや不満である	16.4	14.3	18.1	27.9	24.1	11.3	14.9	13.3	12.0
	5 非常に不満である	5.5	4.2	6.4	7.0	6.3	9.4	8.1	2.7	2.7
	6 無回答	15.0	14.3	14.9	9.3	7.6	9.4	8.1	13.3	37.3
重要度 (必要度)	1 特に重要である	11.8	8.5	14.5	18.6	13.9	9.4	10.8	8.8	13.3
	2 少し重要である	32.7	28.6	36.1	39.5	43.0	30.2	25.7	32.7	26.7
	3 どちらともいえない	30.2	34.9	26.9	30.2	26.6	43.4	37.8	32.7	14.7
	4 あまり重要でない	3.9	7.4	1.2	0.0	2.5	3.8	6.8	5.3	2.7
	5 全く重要でない	1.6	2.6	0.8	2.3	1.3	1.9	4.1	0.0	1.3
	6 無回答	19.8	18.0	20.5	9.3	12.7	11.3	14.9	20.4	41.3



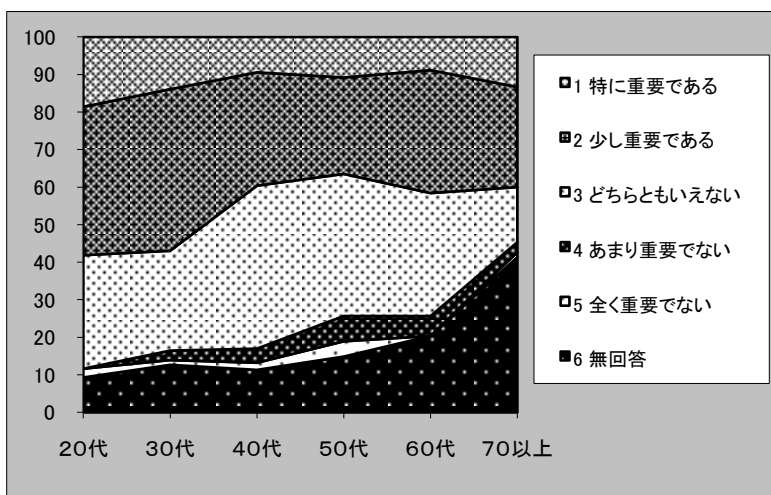
グラフ11-41・1 (満足度) 男女別比率



グラフ11-41・2 (満足度) 世代別比率



グラフ11-41・3 (重要度) 男女別比率



グラフ11-41・4 (重要度) 世代別比率