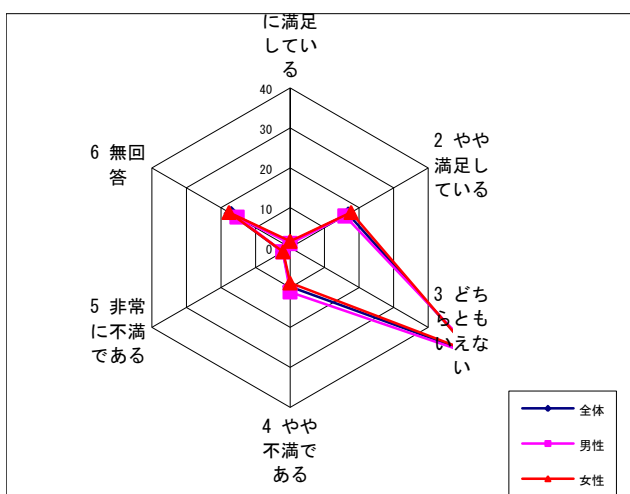


問11. 岡谷市では、平成21年度に「第4次岡谷市総合計画」という、10年先までの事業の方向性を定め、すべての事業の根幹となる計画をつくりました。これについての質問です。  
 次の各項目についての、満足度と重要度（必要度）を教えてください。（〇は各ひとつずつ）

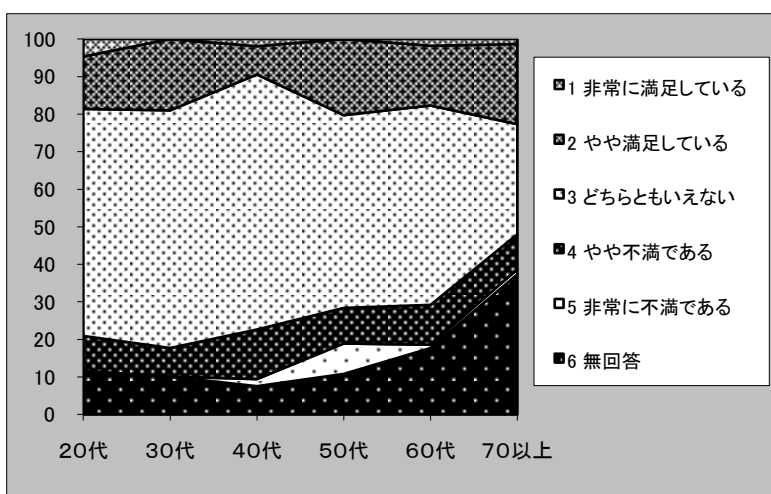
## 21 [環境衛生対策の推進]

表11-21 男女・世代別集計結果表

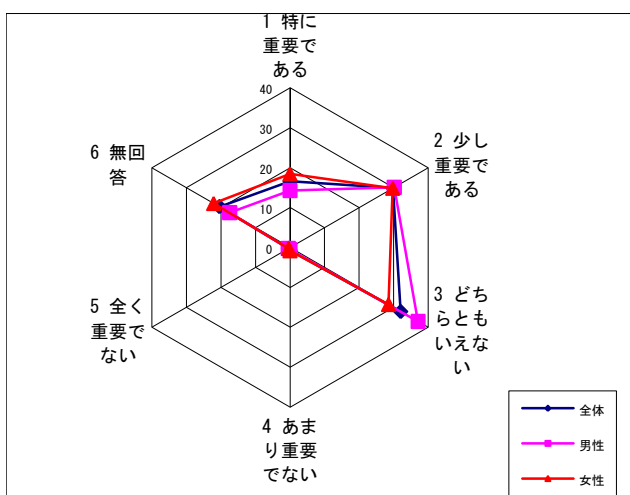
項目		全体	男性	女性	20歳代	30歳代	40歳代	50歳代	60歳代	70歳以上
満足度	1 非常に満足している	1.4	1.1	1.6	4.7	0.0	1.9	0.0	1.8	1.3
	2 やや満足している	16.8	15.9	17.7	14.0	19.0	7.5	20.3	15.9	21.3
	3 どちらともいえない	53.0	54.5	52.2	60.5	63.3	67.9	51.4	53.1	29.3
	4 やや不満である	9.8	11.1	8.8	9.3	7.6	13.2	9.5	10.6	9.3
	5 非常に不満である	2.0	2.1	2.0	0.0	0.0	1.9	8.1	0.9	1.3
	6 無回答	17.0	15.3	17.7	11.6	10.1	7.5	10.8	17.7	37.3
重要度 (必要度)	1 特に重要である	16.6	14.3	18.5	4.7	21.5	15.1	21.6	15.9	16.0
	2 少し重要である	29.8	30.2	29.7	23.3	34.2	34.0	37.8	25.7	25.3
	3 どちらともいえない	32.0	37.0	28.5	60.5	26.6	39.6	25.7	35.4	17.3
	4 あまり重要でない	0.7	0.5	0.8	2.3	2.5	0.0	0.0	0.0	0.0
	5 全く重要でない	0.5	0.5	0.4	0.0	1.3	0.0	1.4	0.0	0.0
	6 無回答	20.5	17.5	22.1	9.3	13.9	11.3	13.5	23.0	41.3



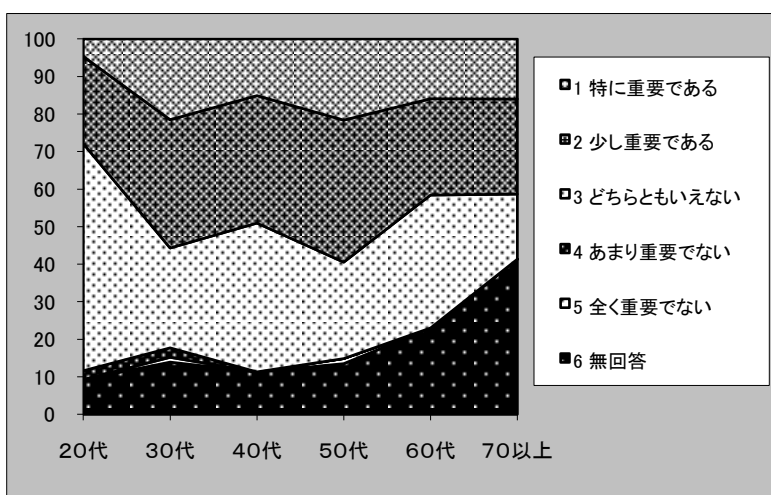
グラフ11-21・1 (満足度) 男女別比率



グラフ11-21・2 (満足度) 世代別比率



グラフ11-21・3 (重要度) 男女別比率



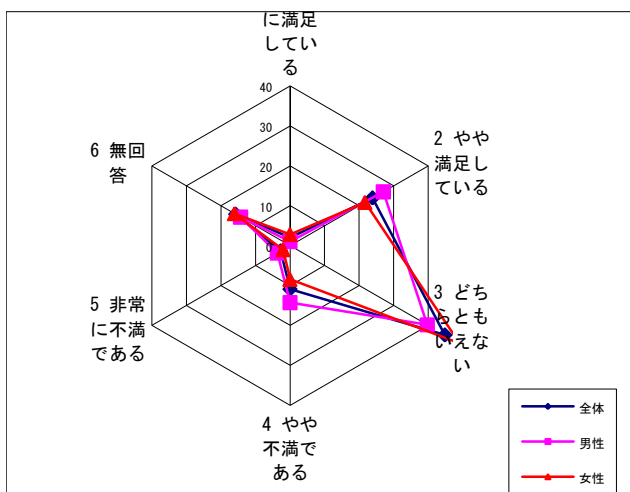
グラフ11-21・4 (重要度) 世代別比率

問11. 岡谷市では、平成21年度に「第4次岡谷市総合計画」という、10年先までの事業の方向性を定め、すべての事業の根幹となる計画をつくりました。これについての質問です。  
 次の各項目についての、満足度と重要度（必要度）を教えてください。（〇は各ひとつずつ）

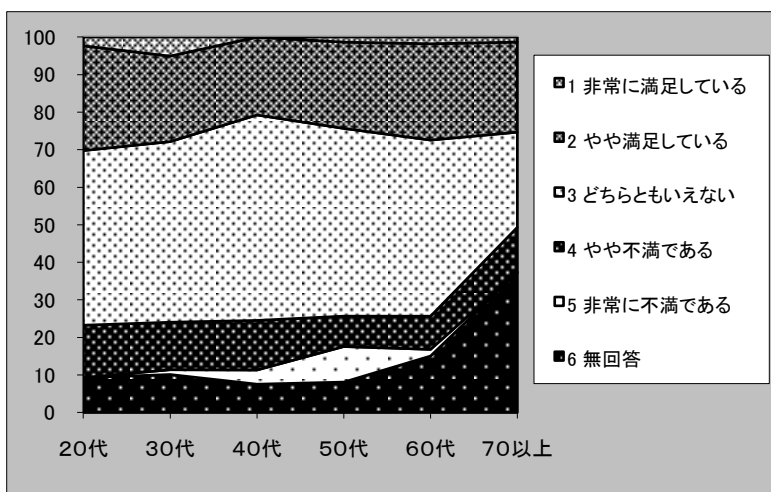
## 22[危機・防災・減災対策の推進]

表11-22 男女・世代別集計結果表

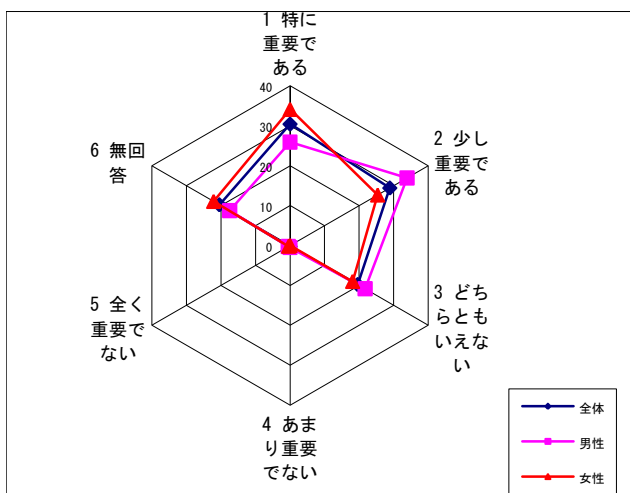
項目		全体	男性	女性	20歳代	30歳代	40歳代	50歳代	60歳代	70歳以上
満足度	1 非常に満足している	2.0	1.1	2.8	2.3	5.1	0.0	1.4	1.8	1.3
	2 やや満足している	23.9	27.0	21.7	27.9	22.8	20.8	23.0	25.7	24.0
	3 どちらともいえない	44.8	39.7	49.0	46.5	48.1	54.7	50.0	46.9	25.3
	4 やや不満である	10.9	14.3	8.4	14.0	12.7	13.2	8.1	8.8	12.0
	5 非常に不満である	2.7	3.7	2.0	0.0	1.3	3.8	9.5	1.8	0.0
	6 無回答	15.7	14.3	16.1	9.3	10.1	7.5	8.1	15.0	37.3
重要度 (必要度)	1 特に重要である	30.5	25.9	34.1	20.9	39.2	24.5	35.1	24.8	36.0
	2 少し重要である	28.9	33.9	25.3	34.9	25.3	43.4	27.0	32.7	16.0
	3 どちらともいえない	19.5	21.7	18.1	34.9	17.7	18.9	23.0	20.4	8.0
	4 あまり重要でない	0.2	0.5	0.0	0.0	0.0	1.9	0.0	0.0	0.0
	5 全く重要でない	0.5	0.5	0.4	0.0	1.3	0.0	1.4	0.0	0.0
	6 無回答	20.5	17.5	22.1	9.3	16.5	11.3	13.5	22.1	40.0



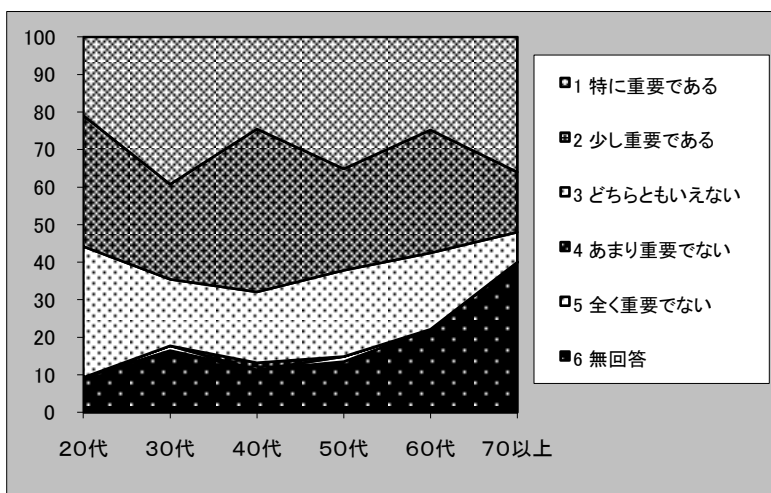
グラフ11-22・1（満足度） 男女別比率



グラフ11-22・2（満足度） 世代別比率



グラフ11-22・3（重要度） 男女別比率



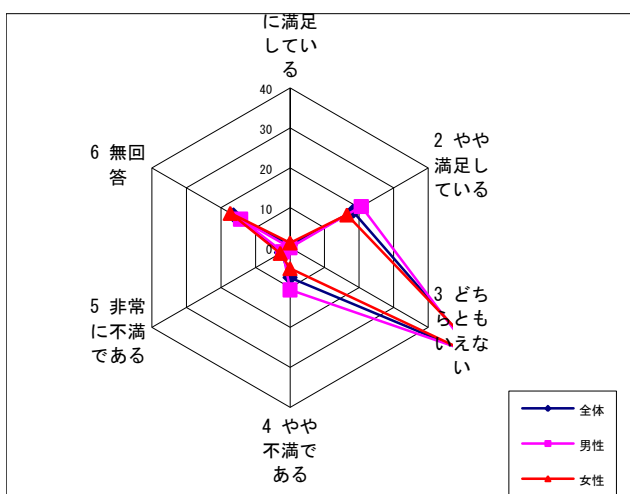
グラフ11-22・4（重要度） 世代別比率

問11. 岡谷市では、平成21年度に「第4次岡谷市総合計画」という、10年先までの事業の方向性を定め、すべての事業の根幹となる計画をつくりました。これについての質問です。  
 次の各項目についての、満足度と重要度（必要度）を教えてください。（〇は各ひとつずつ）

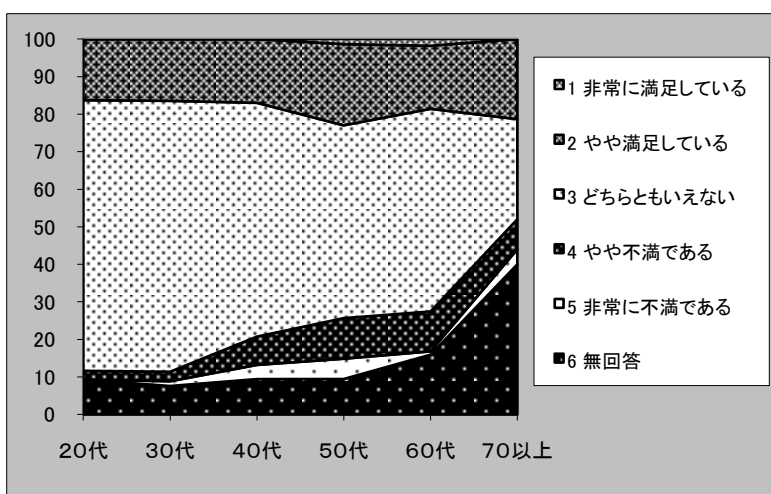
## 23[治山・治水事業の推進]

表11-23 男女・世代別集計結果表

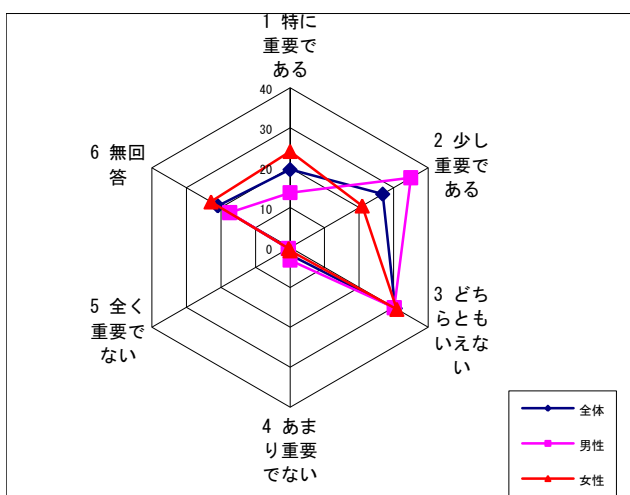
項目		全体	男性	女性	20歳代	30歳代	40歳代	50歳代	60歳代	70歳以上
満足度	1 非常に満足している	0.7	0.0	1.2	0.0	0.0	0.0	1.4	1.8	0.0
	2 やや満足している	18.2	20.6	16.5	16.3	16.5	17.0	21.6	16.8	21.3
	3 どちらともいえない	54.8	52.4	57.0	72.1	72.2	62.3	51.4	54.0	26.7
	4 やや不満である	7.5	10.6	5.2	2.3	2.5	7.5	10.8	10.6	8.0
	5 非常に不満である	2.5	2.1	2.8	0.0	1.3	3.8	5.4	0.9	4.0
	6 無回答	16.4	14.3	17.3	9.3	7.6	9.4	9.5	15.9	40.0
重要度 (必要度)	1 特に重要である	19.5	13.8	24.1	9.3	25.3	18.9	14.9	20.4	24.0
	2 少し重要である	26.8	34.9	20.9	18.6	20.3	35.8	39.2	29.2	17.3
	3 どちらともいえない	30.5	30.2	30.9	60.5	36.7	30.2	28.4	26.5	16.0
	4 あまり重要でない	1.8	3.2	0.8	2.3	2.5	1.9	1.4	1.8	0.0
	5 全く重要でない	0.5	0.5	0.4	0.0	1.3	0.0	1.4	0.0	0.0
	6 無回答	20.9	17.5	22.9	9.3	13.9	13.2	14.9	22.1	42.7



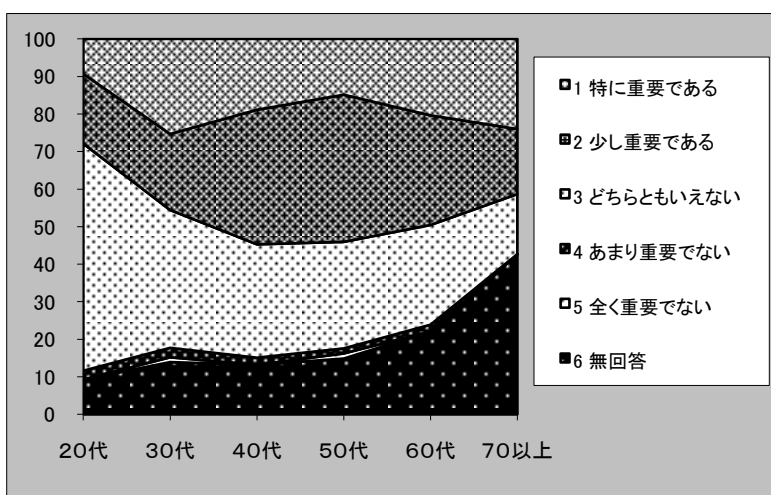
グラフ11-23・1 (満足度) 男女別比率



グラフ11-23・2 (満足度) 世代別比率



グラフ11-23・3 (重要度) 男女別比率



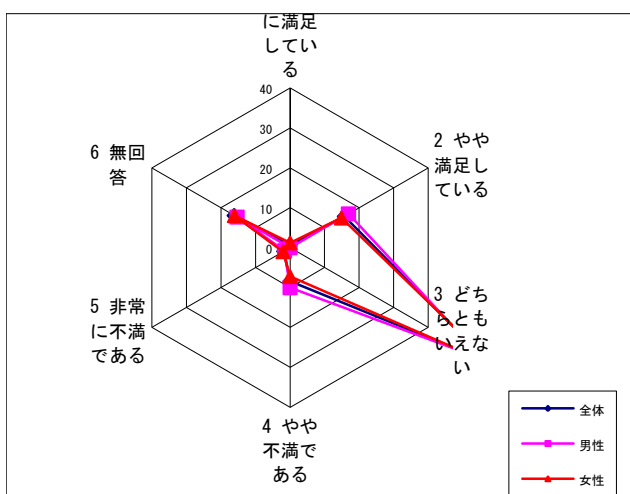
グラフ11-23・4 (重要度) 世代別比率

問11. 岡谷市では、平成21年度に「第4次岡谷市総合計画」という、10年先までの事業の方向性を定め、すべての事業の根幹となる計画をつくりました。これについての質問です。  
 次の各項目についての、満足度と重要度（必要度）を教えてください。（〇は各ひとつずつ）

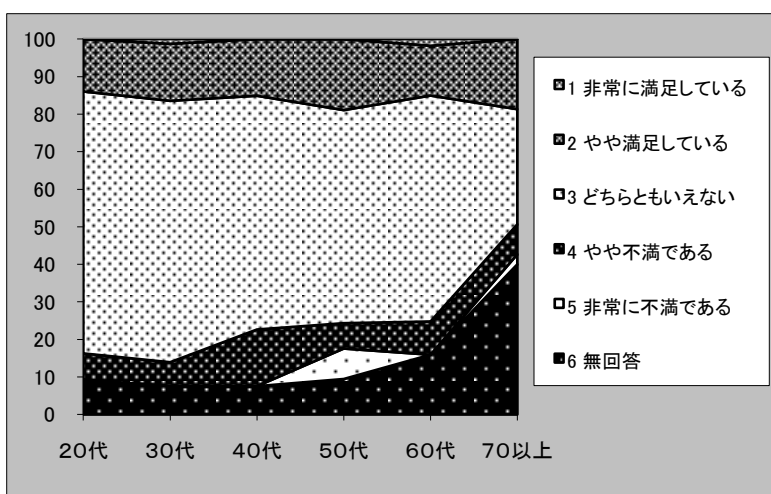
## 24[生活安全対策の推進]

表11-24 男女・世代別集計結果表

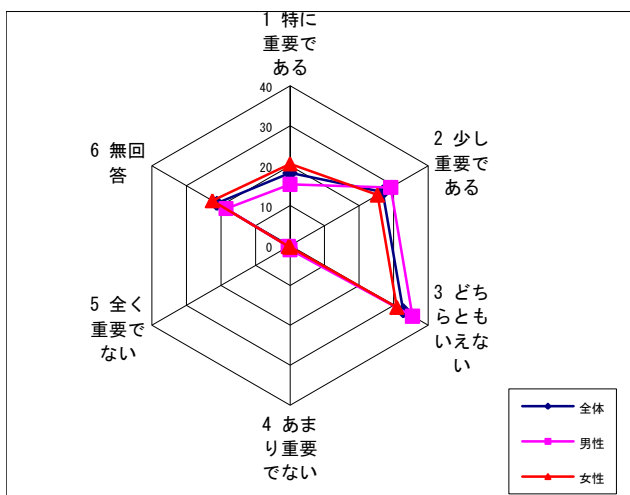
項目		全体	男性	女性	20歳代	30歳代	40歳代	50歳代	60歳代	70歳以上
満足度	1 非常に満足している	0.7	0.0	1.2	0.0	1.3	0.0	0.0	1.8	0.0
	2 やや満足している	15.7	16.9	14.9	14.0	15.2	15.1	18.9	13.3	18.7
	3 どちらともいえない	57.3	56.1	58.6	69.8	69.6	62.3	56.8	60.2	30.7
	4 やや不満である	8.4	10.1	7.2	7.0	6.3	15.1	6.8	8.8	8.0
	5 非常に不満である	1.8	1.6	2.0	0.0	0.0	0.0	8.1	0.0	2.7
	6 無回答	16.1	15.3	16.1	9.3	7.6	7.5	9.5	15.9	40.0
重要度 (必要度)	1 特に重要である	18.2	15.3	20.5	20.9	24.1	13.2	17.6	14.2	21.3
	2 少し重要である	26.8	29.1	25.3	16.3	25.3	39.6	31.1	27.4	21.3
	3 どちらともいえない	32.7	35.4	30.9	51.2	32.9	35.8	35.1	35.4	13.3
	4 あまり重要でない	0.7	1.1	0.4	2.3	2.5	0.0	0.0	0.0	0.0
	5 全く重要でない	0.5	0.5	0.4	0.0	1.3	0.0	1.4	0.0	0.0
	6 無回答	21.1	18.5	22.5	9.3	13.9	11.3	14.9	23.0	44.0



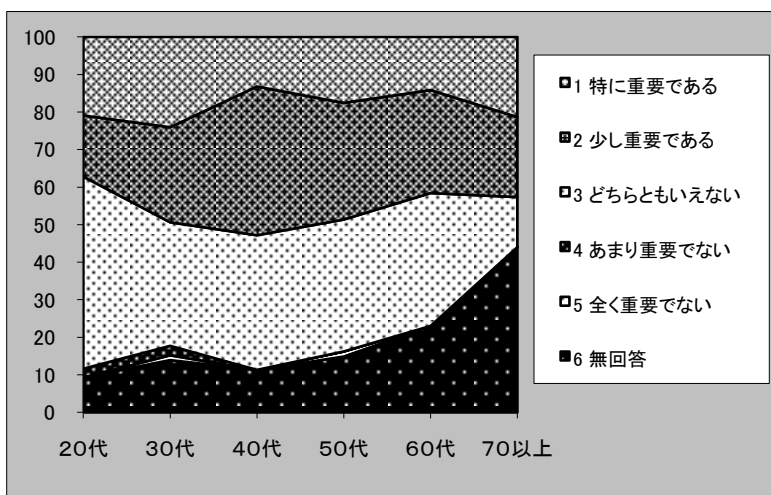
グラフ11-24・1 (満足度) 男女別比率



グラフ11-24・2 (満足度) 世代別比率



グラフ11-24・3 (重要度) 男女別比率



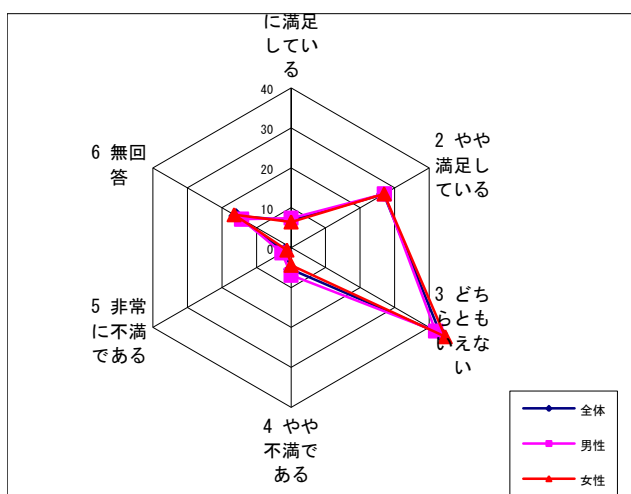
グラフ11-24・4 (重要度) 世代別比率

問11. 岡谷市では、平成21年度に「第4次岡谷市総合計画」という、10年先までの事業の方向性を定め、すべての事業の根幹となる計画をつくりました。これについての質問です。  
 次の各項目についての、満足度と重要度（必要度）を教えてください。（〇は各ひとつずつ）

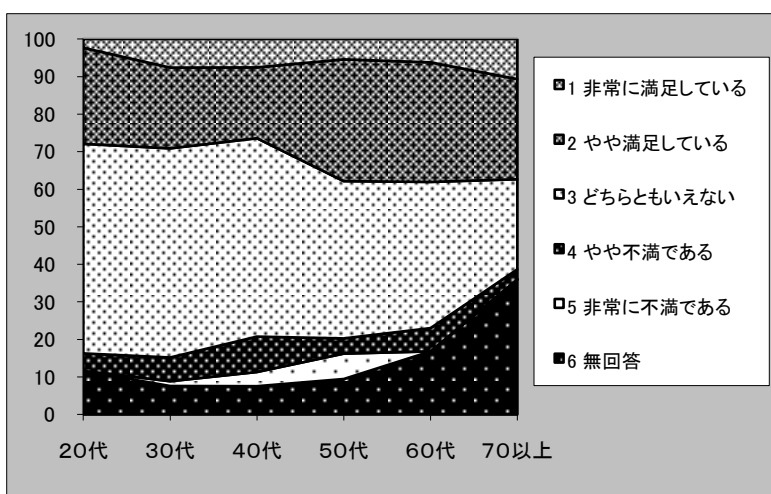
## 25[消防・救急体制の充実]

表11-25 男女・世代別集計結果表

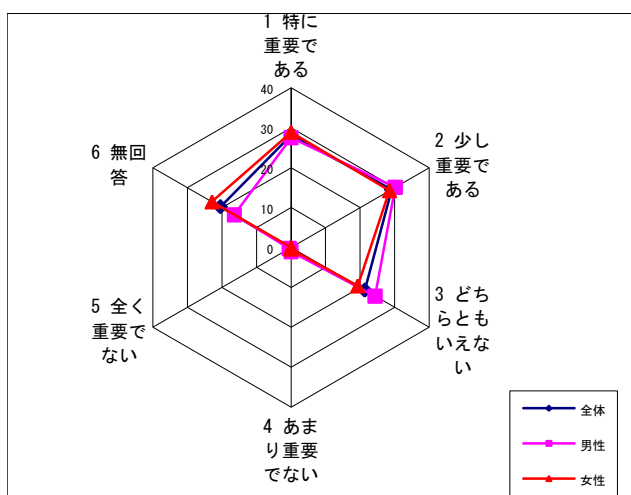
	項目	全体	男性	女性	20歳代	30歳代	40歳代	50歳代	60歳代	70歳以上
満足度	1 非常に満足している	6.8	7.4	6.4	2.3	7.6	7.5	5.4	6.2	10.7
	2 やや満足している	26.8	27.0	26.9	25.6	21.5	18.9	32.4	31.9	26.7
	3 どちらともいえない	43.2	41.8	44.6	55.8	55.7	52.8	41.9	38.9	24.0
	4 やや不満である	5.5	6.9	4.4	4.7	6.3	9.4	4.1	6.2	2.7
	5 非常に不満である	1.8	2.6	1.2	0.0	1.3	3.8	6.8	0.0	0.0
	6 無回答	15.9	14.3	16.5	11.6	7.6	7.5	9.5	16.8	36.0
重要度 (必要度)	1 特に重要である	28.2	27.5	28.9	23.3	31.6	26.4	32.4	20.4	37.3
	2 少し重要である	29.1	30.2	28.5	16.3	31.6	39.6	33.8	34.5	14.7
	3 どちらともいえない	21.4	24.3	19.3	48.8	19.0	22.6	20.3	21.2	8.0
	4 あまり重要でない	0.7	1.1	0.4	0.0	2.5	0.0	0.0	0.9	0.0
	5 全く重要でない	0.2	0.5	0.0	0.0	1.3	0.0	0.0	0.0	0.0
	6 無回答	20.5	16.4	22.9	11.6	13.9	11.3	13.5	23.0	40.0



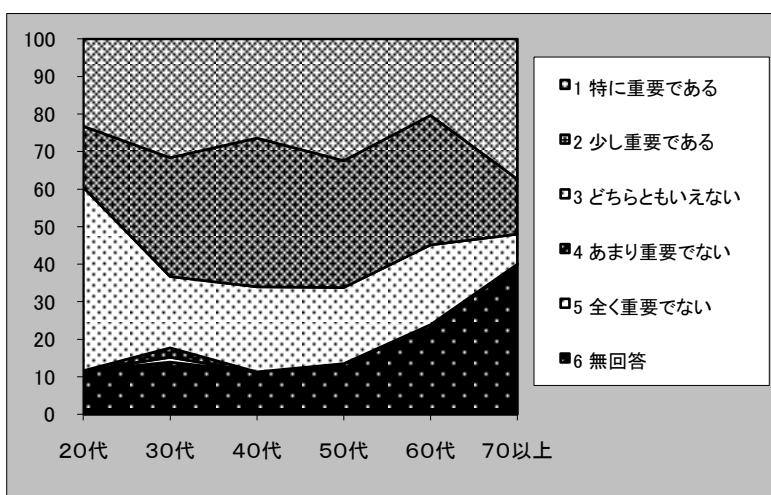
グラフ11-25・1 (満足度) 男女別比率



グラフ11-25・2 (満足度) 世代別比率



グラフ11-25・3 (重要度) 男女別比率



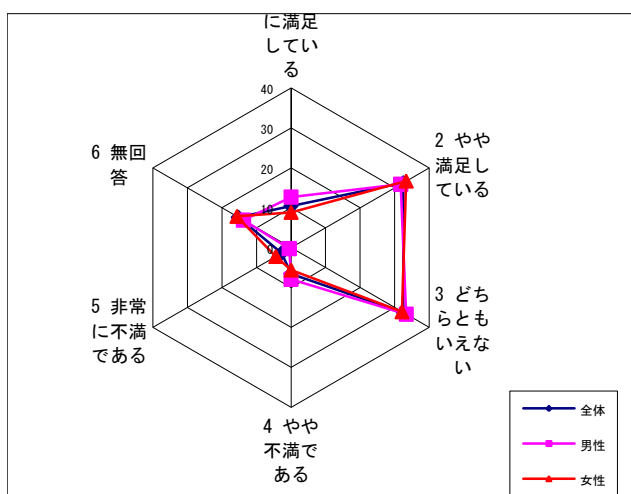
グラフ11-25・4 (重要度) 世代別比率

問11. 岡谷市では、平成21年度に「第4次岡谷市総合計画」という、10年先までの事業の方向性を定め、すべての事業の根幹となる計画をつくりました。これについての質問です。  
 次の各項目についての、満足度と重要度（必要度）を教えてください。（〇は各ひとつずつ）

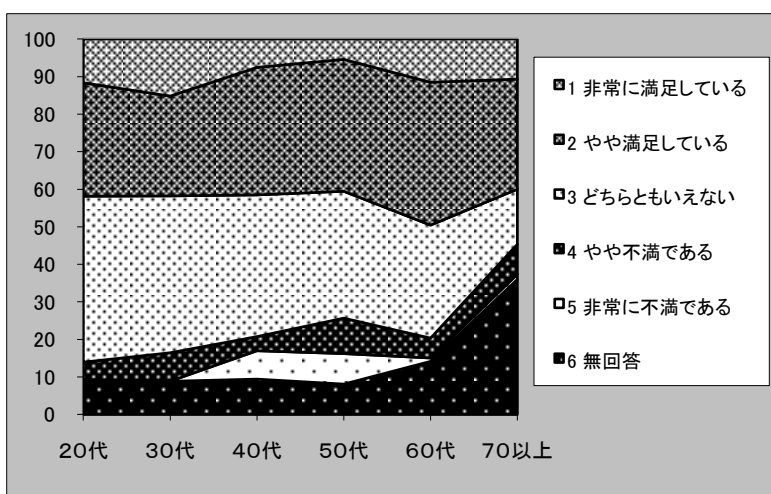
## 26[上下水道の整備・維持]

表11-26 男女・世代別集計結果表

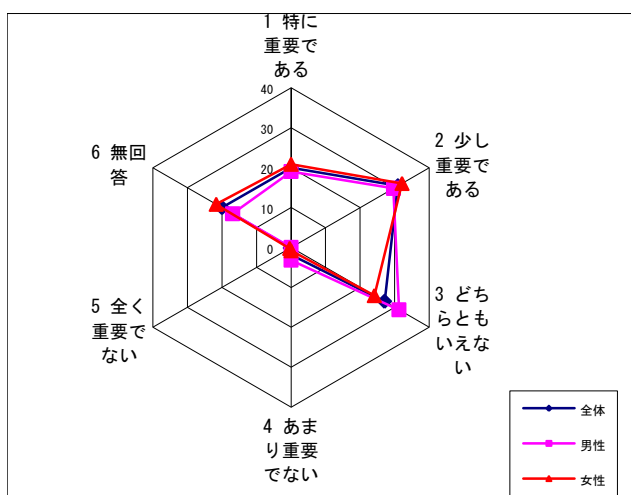
	項 目	全体	男性	女性	20歳代	30歳代	40歳代	50歳代	60歳代	70歳以上
満足度	1 非常に満足している	10.5	12.7	8.8	11.6	15.2	7.5	5.4	11.5	10.7
	2 やや満足している	32.5	31.7	33.3	30.2	26.6	34.0	35.1	38.1	29.3
	3 どちらともいえない	32.5	33.3	32.1	44.2	41.8	37.7	33.8	30.1	14.7
	4 やや不満である	6.6	7.9	5.6	4.7	7.6	3.8	9.5	5.3	8.0
	5 非常に不満である	2.7	0.5	4.4	0.0	0.0	7.5	8.1	0.9	1.3
	6 無回答	15.2	13.8	15.7	9.3	8.9	9.4	8.1	14.2	36.0
重要度 (必要度)	1 特に重要である	20.0	19.0	20.9	9.3	20.3	18.9	23.0	15.9	30.7
	2 少し重要である	30.9	29.6	32.1	39.5	30.4	30.2	35.1	35.4	17.3
	3 どちらともいえない	27.0	31.2	24.1	37.2	31.6	35.8	27.0	25.7	12.0
	4 あまり重要でない	1.8	3.2	0.8	4.7	3.8	1.9	1.4	0.9	0.0
	5 全く重要でない	0.2	0.0	0.4	0.0	0.0	0.0	1.4	0.0	0.0
	6 無回答	20.0	16.9	21.7	9.3	13.9	13.2	12.2	22.1	40.0



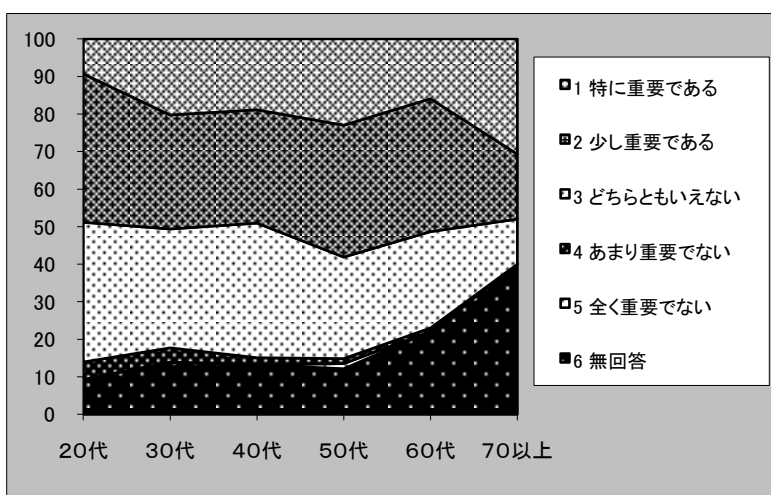
グラフ11-26・1（満足度） 男女別比率



グラフ11-26・2（満足度） 世代別比率



グラフ11-26・3（重要度） 男女別比率



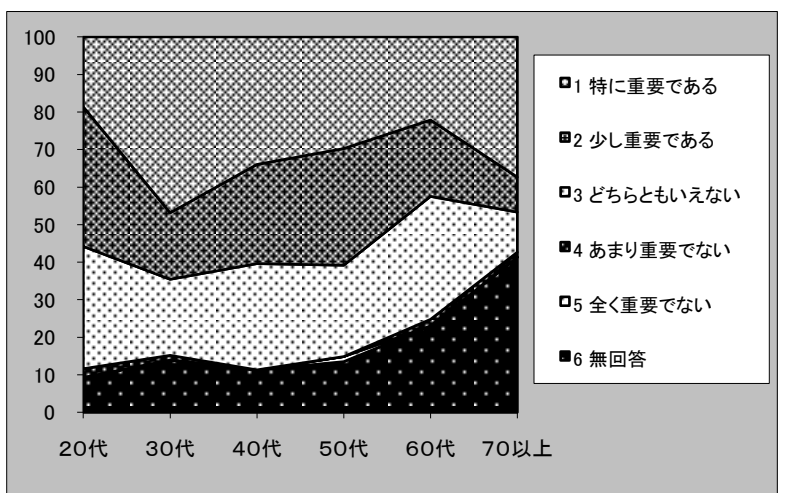
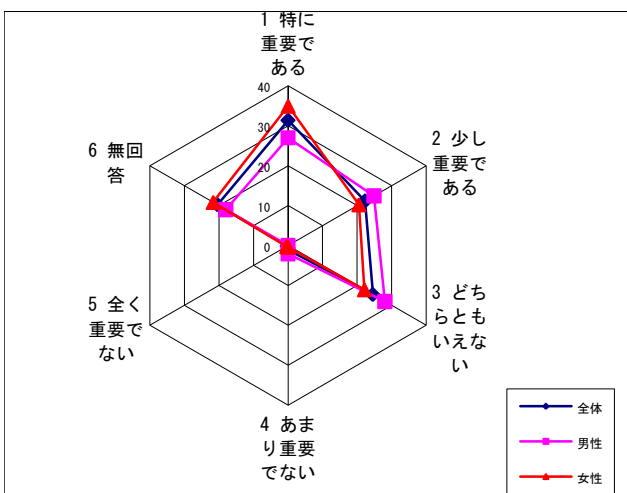
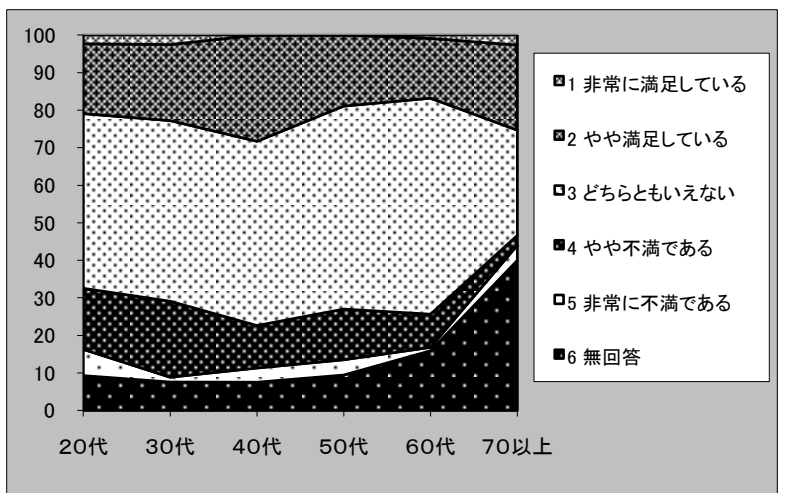
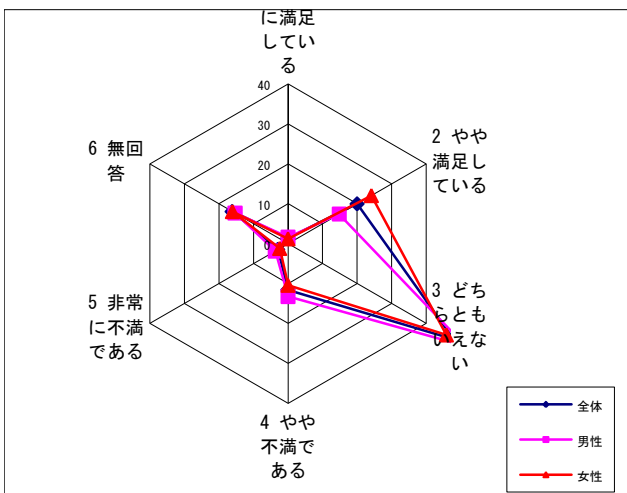
グラフ11-26・4（重要度） 世代別比率

問11. 岡谷市では、平成21年度に「第4次岡谷市総合計画」という、10年先までの事業の方向性を定め、すべての事業の根幹となる計画をつくりました。これについての質問です。  
 次の各項目についての、満足度と重要度（必要度）を教えてください。（〇は各ひとつずつ）

## 27[学校教育の充実]

表11-27 男女・世代別集計結果表

項目		全体	男性	女性	20歳代	30歳代	40歳代	50歳代	60歳代	70歳以上
満足度	1 非常に満足している	1.4	1.6	1.2	2.3	2.5	0.0	0.0	0.9	2.7
	2 やや満足している	20.0	14.8	24.1	18.6	20.3	28.3	18.9	15.9	22.7
	3 どちらともいえない	48.0	51.3	45.8	46.5	48.1	49.1	54.1	57.5	28.0
	4 やや不満である	11.6	13.2	10.4	16.3	20.3	11.3	13.5	8.8	2.7
	5 非常に不満である	3.0	3.7	2.4	7.0	1.3	3.8	4.1	0.9	4.0
	6 無回答	16.1	15.3	16.1	9.3	7.6	7.5	9.5	15.9	40.0
重要度 (必要度)	1 特に重要である	31.4	27.0	34.9	18.6	46.8	34.0	29.7	22.1	37.3
	2 少し重要である	22.3	24.9	20.5	37.2	17.7	26.4	31.1	20.4	9.3
	3 どちらともいえない	24.5	28.0	22.1	32.6	20.3	28.3	24.3	32.7	10.7
	4 あまり重要でない	1.1	2.1	0.4	2.3	1.3	0.0	0.0	1.8	1.3
	5 全く重要でない	0.2	0.0	0.4	0.0	0.0	0.0	1.4	0.0	0.0
	6 無回答	20.5	18.0	21.7	9.3	13.9	11.3	13.5	23.0	41.3

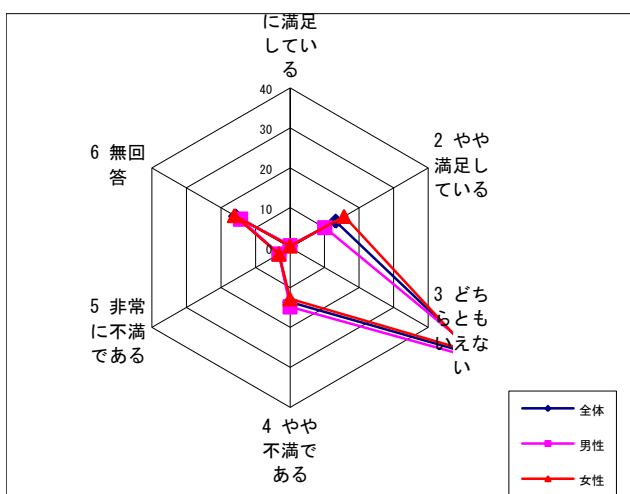


問11. 岡谷市では、平成21年度に「第4次岡谷市総合計画」という、10年先までの事業の方向性を定め、すべての事業の根幹となる計画をつくりました。これについての質問です。  
 次の各項目についての、満足度と重要度（必要度）を教えてください。（〇は各ひとつずつ）

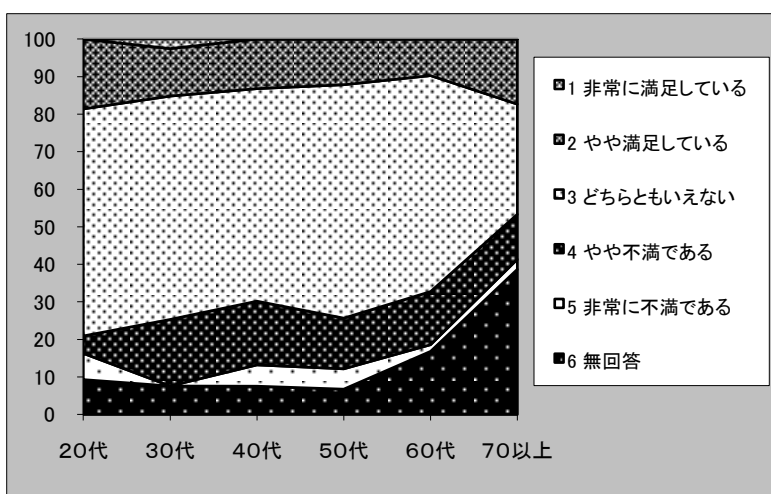
## 28[青少年の健全育成]

表11-28 男女・世代別集計結果表

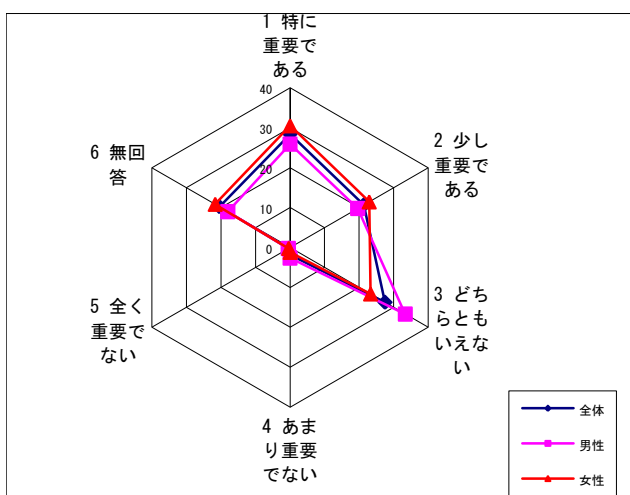
項 目		全体	男性	女性	20歳代	30歳代	40歳代	50歳代	60歳代	70歳以上
満足度	1 非常に満足している	0.5	0.5	0.4	0.0	2.5	0.0	0.0	0.0	0.0
	2 やや満足している	13.2	10.1	15.7	18.6	12.7	13.2	12.2	9.7	17.3
	3 どちらともいえない	53.9	57.1	51.8	60.5	59.5	56.6	62.2	57.5	29.3
	4 やや不満である	13.6	14.8	12.9	4.7	17.7	17.0	13.5	14.2	12.0
	5 非常に不満である	3.2	3.2	3.2	7.0	0.0	5.7	5.4	1.8	2.7
	6 無回答	15.7	14.3	16.1	9.3	7.6	7.5	6.8	16.8	38.7
重要度 (必要度)	1 特に重要である	28.4	25.9	30.5	20.9	32.9	26.4	29.7	25.7	33.3
	2 少し重要である	21.4	19.6	22.9	27.9	17.7	32.1	27.0	15.9	16.0
	3 どちらともいえない	27.5	33.3	23.3	39.5	30.4	30.2	29.7	31.9	8.0
	4 あまり重要でない	1.8	2.6	1.2	2.3	5.1	0.0	0.0	1.8	1.3
	5 全く重要でない	0.5	0.5	0.4	0.0	1.3	0.0	1.4	0.0	0.0
	6 無回答	20.5	18.0	21.7	9.3	12.7	11.3	12.2	24.8	41.3



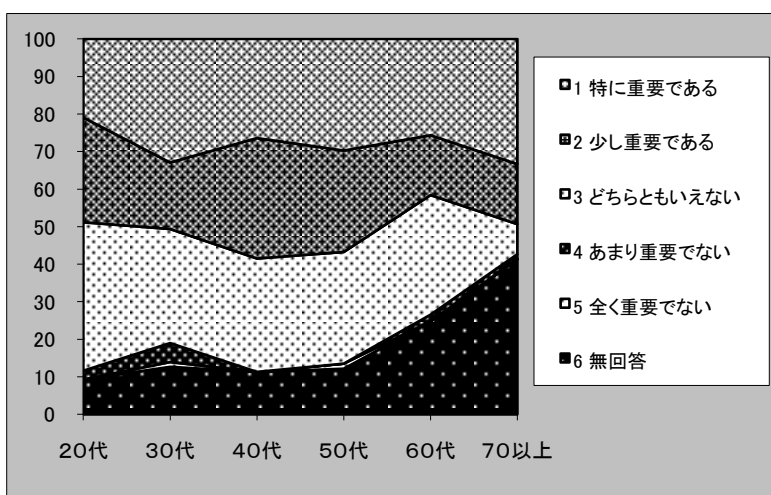
グラフ11-28・1 (満足度) 男女別比率



グラフ11-28・2 (満足度) 世代別比率



グラフ11-28・3 (重要度) 男女別比率



グラフ11-28・4 (重要度) 世代別比率

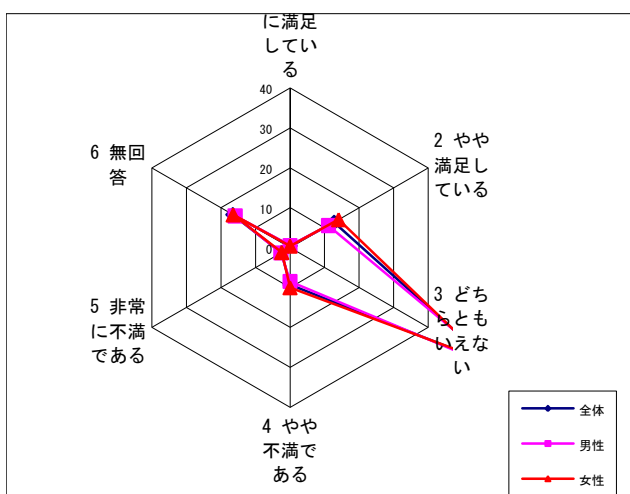


問11. 岡谷市では、平成21年度に「第4次岡谷市総合計画」という、10年先までの事業の方向性を定め、すべての事業の根幹となる計画をつくりました。これについての質問です。  
 次の各項目についての、満足度と重要度（必要度）を教えてください。（〇は各ひとつずつ）

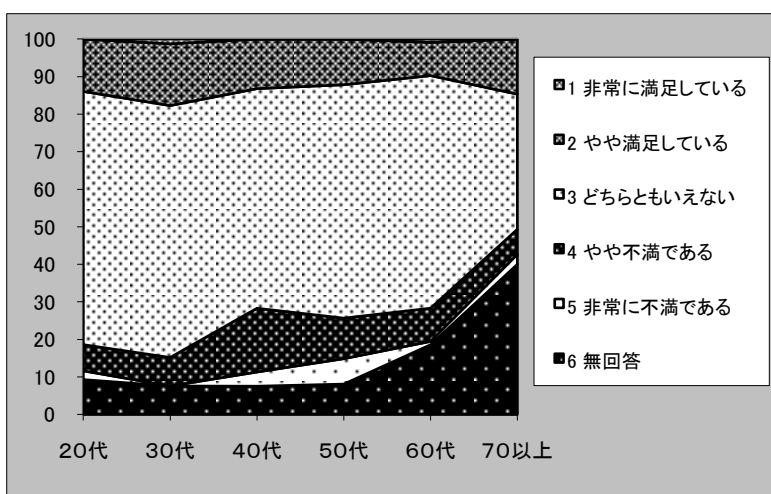
## 29[社会教育の充実]

表11-29 男女・世代別集計結果表

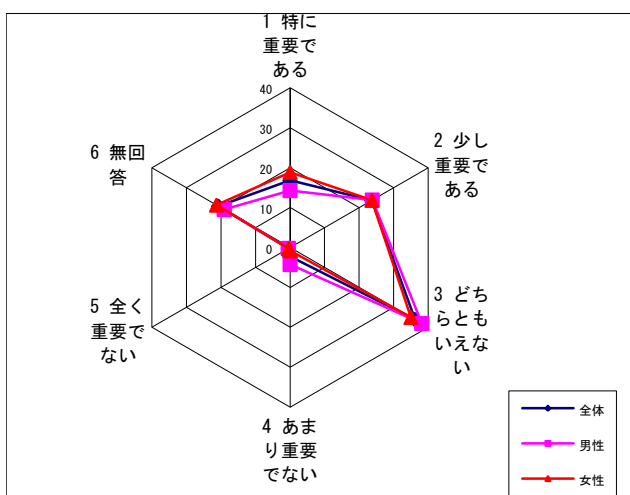
項目		全体	男性	女性	20歳代	30歳代	40歳代	50歳代	60歳代	70歳以上
満足度	1 非常に満足している	0.5	0.5	0.4	0.0	1.3	0.0	0.0	0.9	0.0
	2 やや満足している	12.7	11.1	14.1	14.0	16.5	13.2	12.2	8.8	14.7
	3 どちらともいえない	58.4	61.4	56.6	67.4	67.1	58.5	62.2	61.9	36.0
	4 やや不満である	9.3	8.5	10.0	7.0	7.6	17.0	10.8	8.8	6.7
	5 非常に不満である	2.5	2.6	2.4	2.3	0.0	3.8	6.8	0.9	2.7
	6 無回答	16.6	15.9	16.5	9.3	7.6	7.5	8.1	18.6	40.0
重要度 (必要度)	1 特に重要である	16.8	14.3	18.9	16.3	13.9	17.0	17.6	14.2	24.0
	2 少し重要である	23.6	23.8	23.7	23.3	31.6	32.1	23.0	20.4	14.7
	3 どちらともいえない	36.1	38.1	34.9	48.8	38.0	39.6	43.2	38.1	16.0
	4 あまり重要でない	2.3	4.2	0.8	2.3	2.5	0.0	1.4	2.7	4.0
	5 全く重要でない	0.5	0.5	0.4	0.0	1.3	0.0	1.4	0.0	0.0
	6 無回答	20.7	19.0	21.3	9.3	12.7	11.3	13.5	24.8	41.3



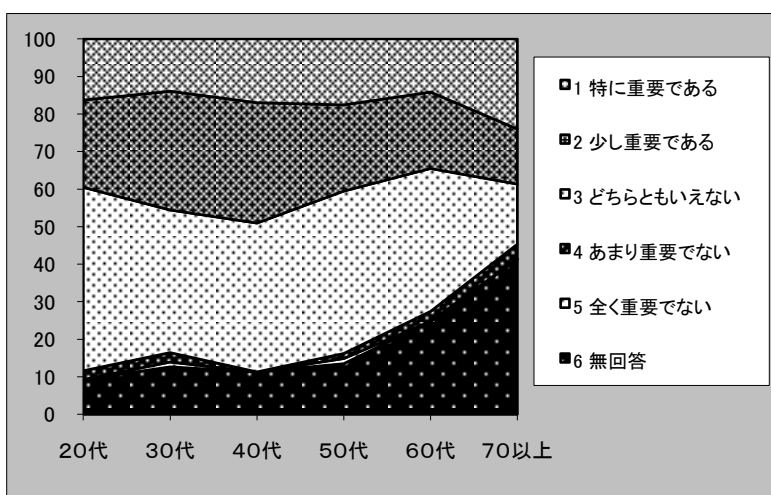
グラフ11-29・1 (満足度) 男女別比率



グラフ11-29・2 (満足度) 世代別比率



グラフ11-29・3 (重要度) 男女別比率



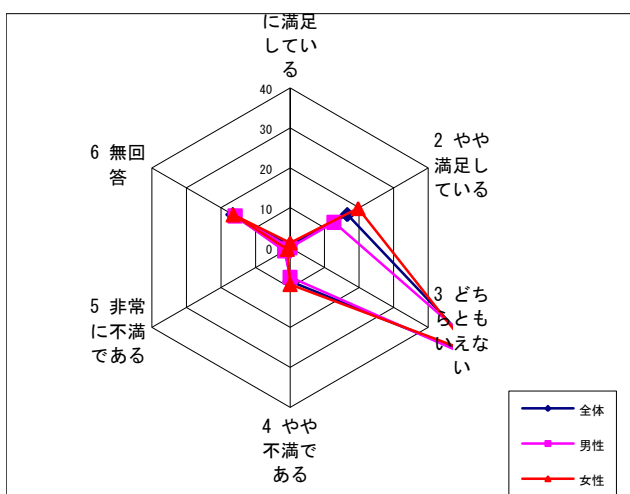
グラフ11-29・4 (重要度) 世代別比率

問11. 岡谷市では、平成21年度に「第4次岡谷市総合計画」という、10年先までの事業の方向性を定め、すべての事業の根幹となる計画をつくりました。これについての質問です。  
 次の各項目についての、満足度と重要度（必要度）を教えてください。（〇は各ひとつずつ）

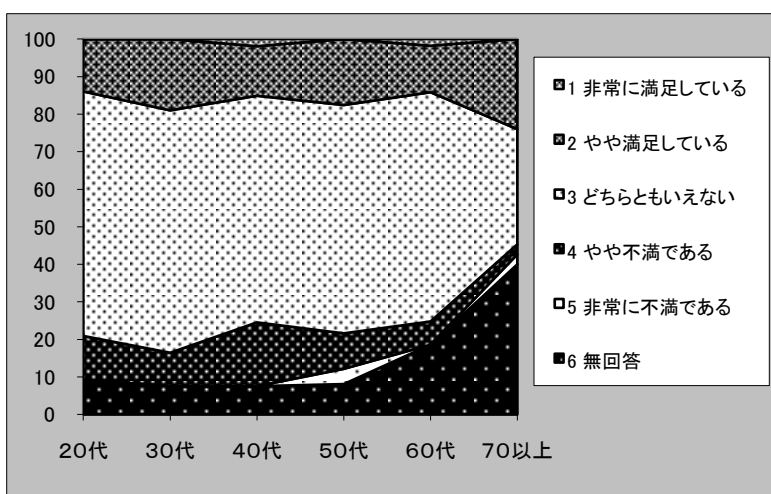
### 30[文化・芸術の振興]

表11-30 男女・世代別集計結果表

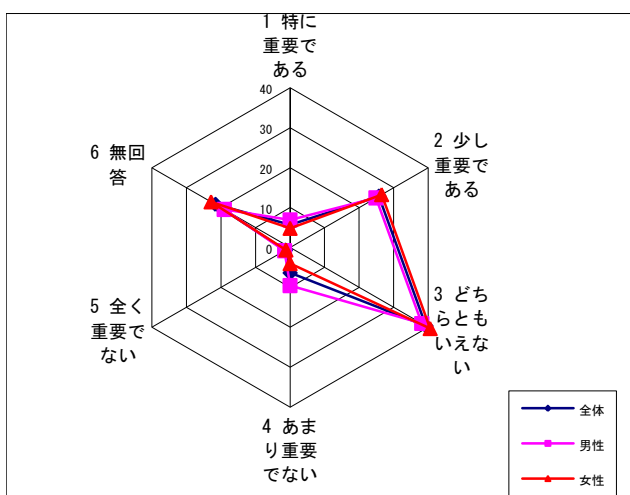
	項 目	全体	男性	女性	20歳代	30歳代	40歳代	50歳代	60歳代	70歳以上
満足度	1 非常に満足している	0.7	0.0	1.2	0.0	0.0	1.9	0.0	1.8	0.0
	2 やや満足している	16.6	12.7	19.7	14.0	19.0	13.2	17.6	12.4	24.0
	3 どちらともいえない	56.6	62.4	52.6	65.1	64.6	60.4	60.8	61.1	30.7
	4 やや不満である	8.4	7.4	9.2	11.6	8.9	17.0	9.5	6.2	2.7
	5 非常に不満である	1.1	1.6	0.8	0.0	0.0	0.0	4.1	0.0	2.7
	6 無回答	16.6	15.9	16.5	9.3	7.6	7.5	8.1	18.6	40.0
重要度 (必要度)	1 特に重要である	5.7	6.9	4.8	4.7	6.3	7.5	9.5	0.9	8.0
	2 少し重要である	25.7	24.9	26.5	18.6	26.6	30.2	21.6	29.2	25.3
	3 どちらともいえない	39.3	38.1	40.6	44.2	46.8	43.4	47.3	41.6	16.0
	4 あまり重要でない	6.4	9.5	4.0	16.3	5.1	7.5	5.4	2.7	6.7
	5 全く重要でない	1.4	1.6	1.2	7.0	2.5	0.0	1.4	0.0	0.0
	6 無回答	21.6	19.0	22.9	9.3	12.7	11.3	14.9	25.7	44.0



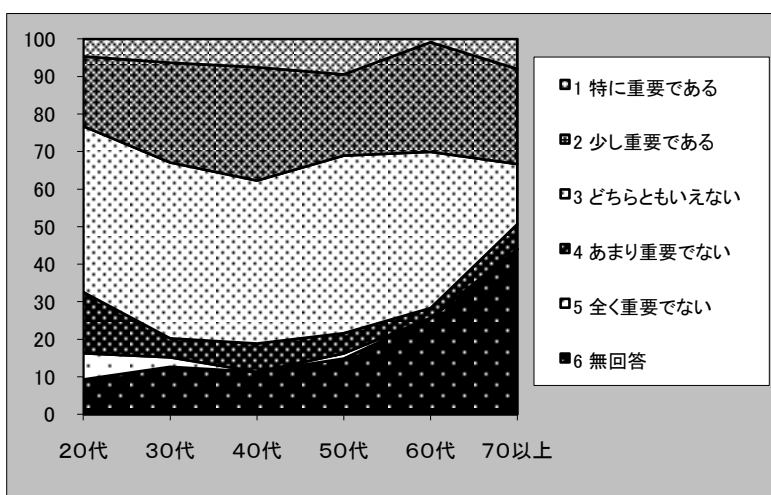
グラフ11-30・1（満足度） 男女別比率



グラフ11-30・2（満足度） 世代別比率



グラフ11-30・3（重要度） 男女別比率



グラフ11-30・4（重要度） 世代別比率