

vi 市政に関する情報提供

10 市政について得たい情報

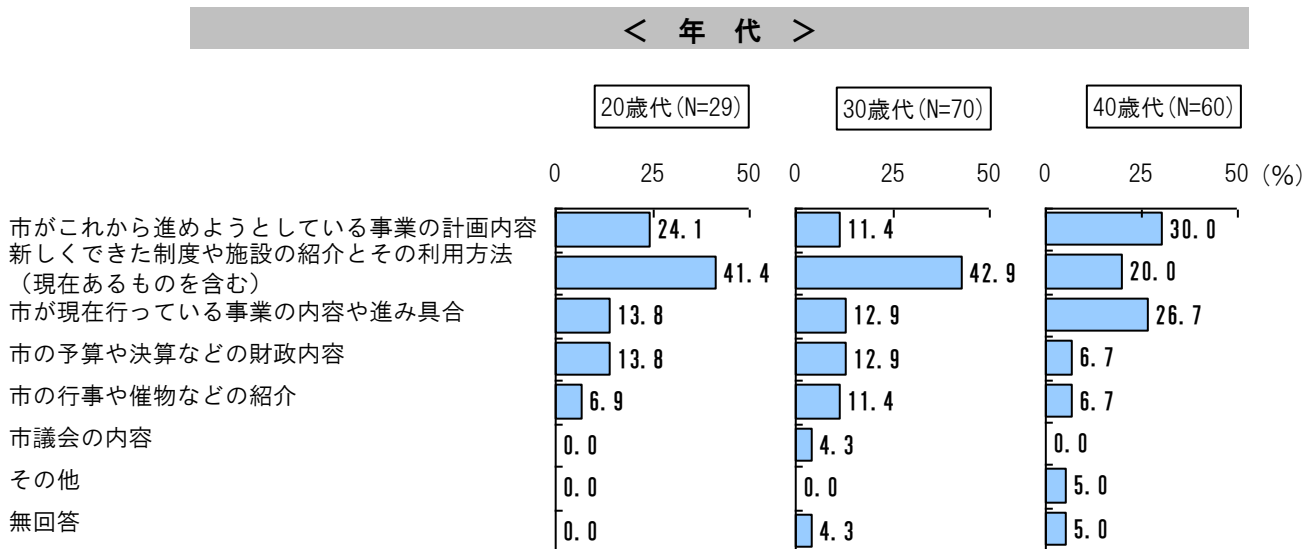
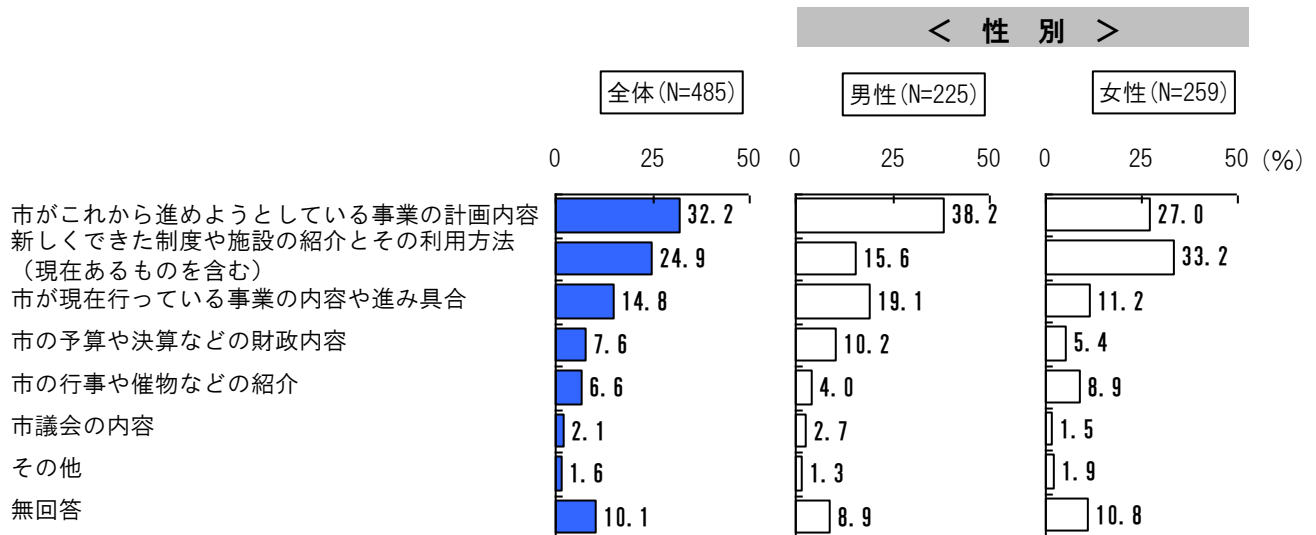
問13 あなたが、市政について特に知りたい情報は何か。(〇はひとつ)

市政について得たい情報は、「市がこれから進めようとしている事業の計画内容」32.2%が最も多く、次いで「新しくできた制度や施設の紹介とその利用方法（現在あるものを含む）」24.9%、「市が現在行っている事業の内容や進み具合」14.8%などが多くなっている。

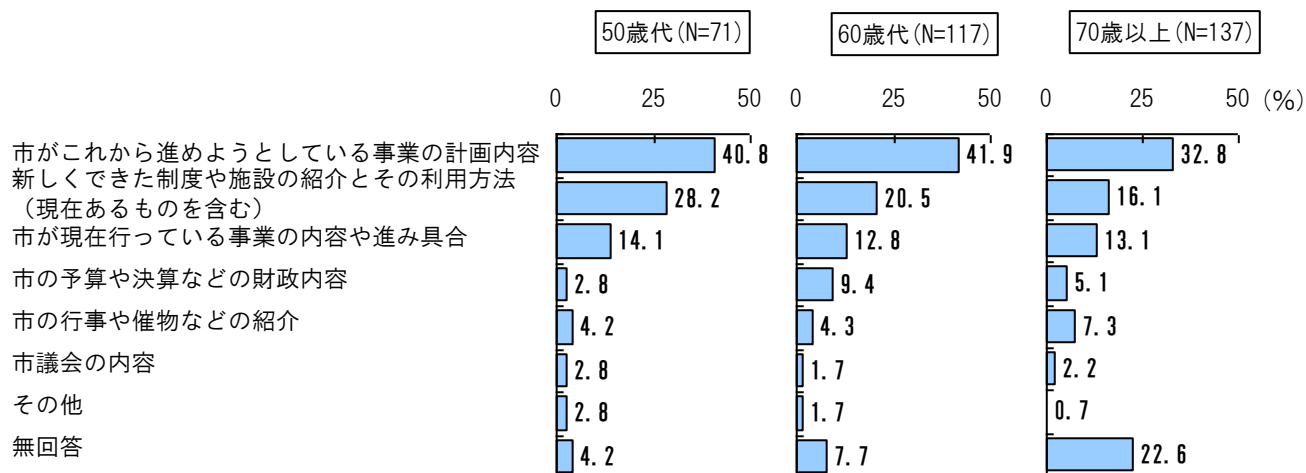
性別では、「市がこれから進めようとしている事業の計画内容」は“男性”に、「新しくできた制度や施設の紹介とその利用方法（現在あるものを含む）」は“女性”に多くなっている。

年代別では、“20歳代”と“30歳代”で「新しくできた制度や施設の紹介とその利用方法（現在あるものを含む）」が最も多くなっている。また、“30歳代”では「市がこれから進めようとしている事業の計画内容」が少なくなっている。

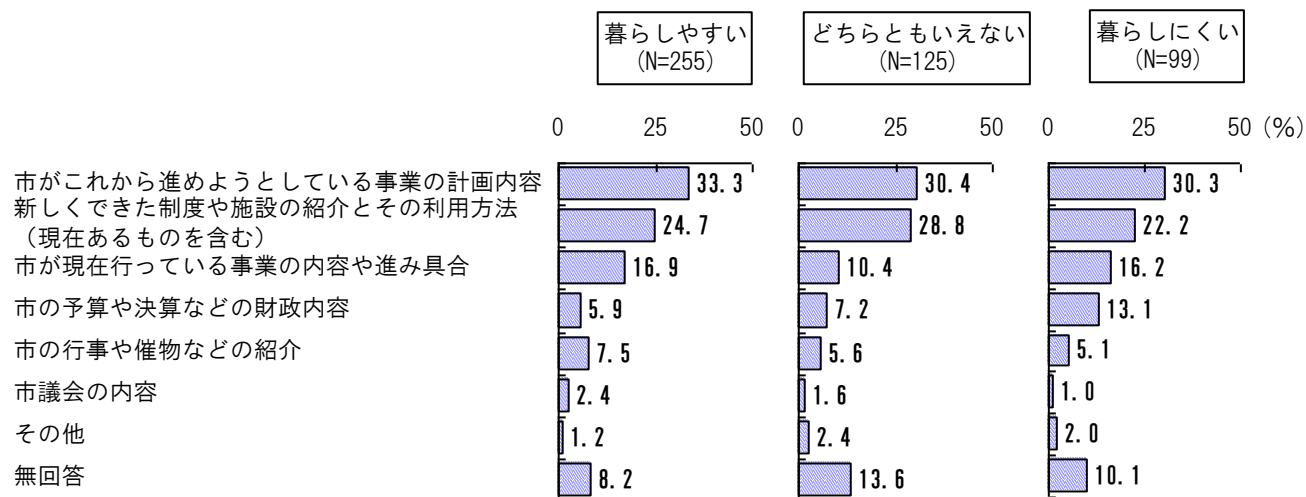
暮らしやすさ別、行政満足度別では、大きな差異は見られない。



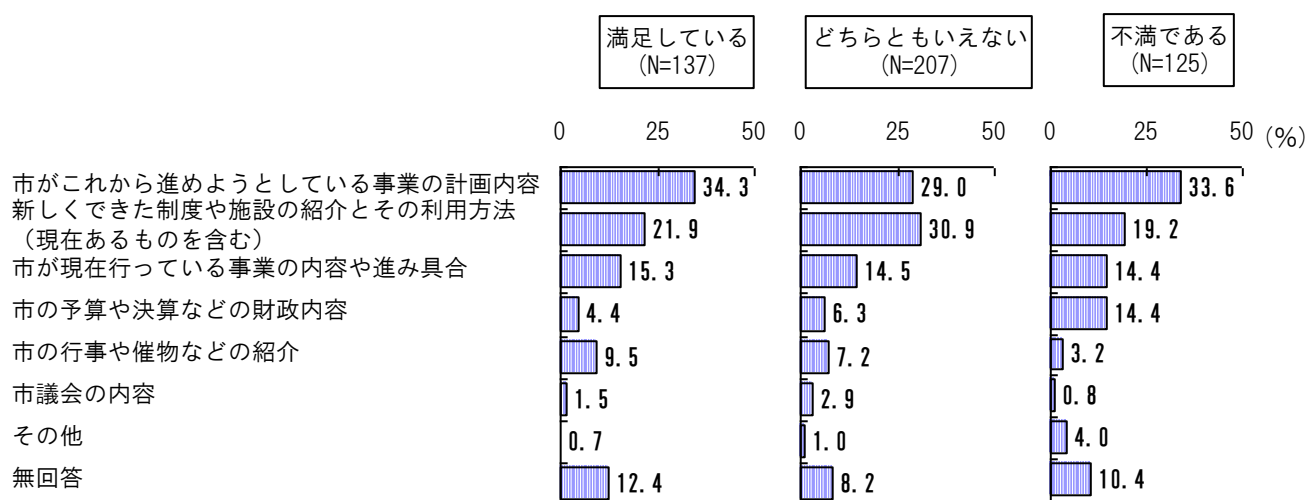
＜ 年 代 ＞



＜ 暮らしやすさ ＞



＜ 行政満足度 ＞



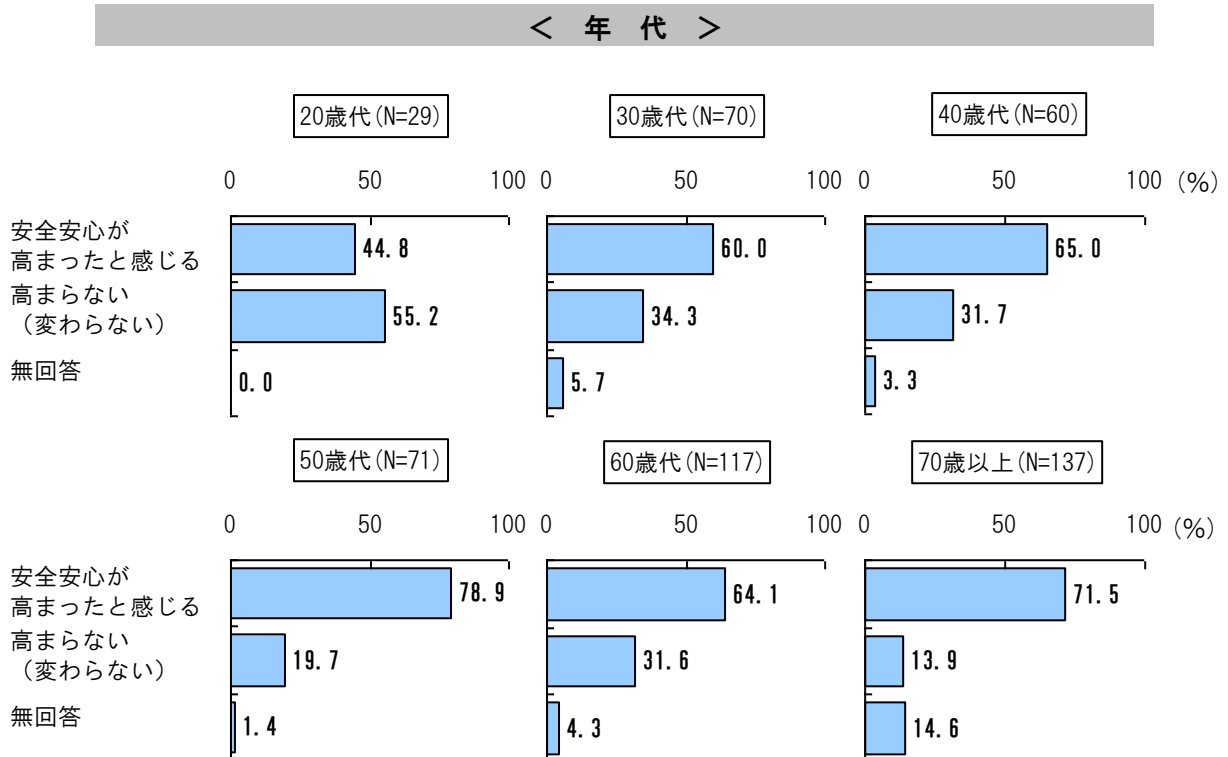
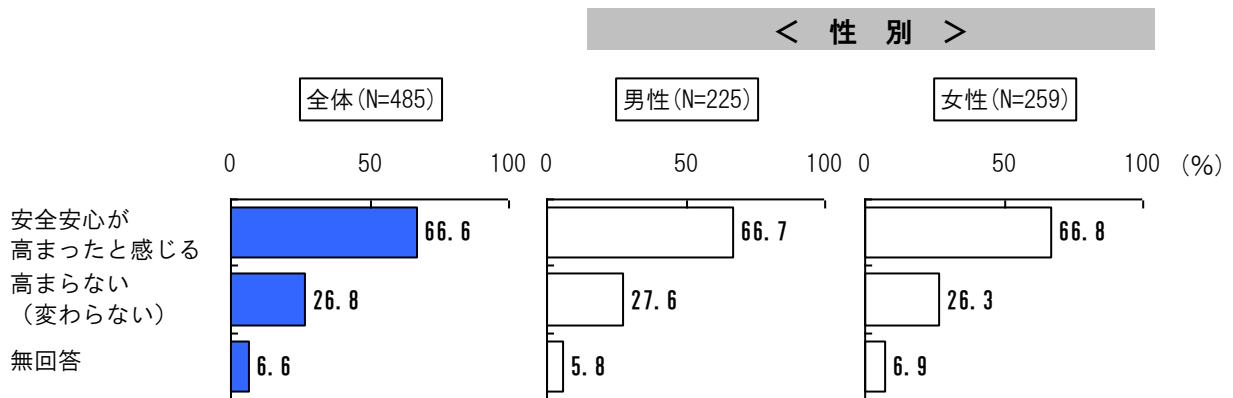
11 地域の安全安心

問14 平成18年の豪雨災害以後、砂防えん堤や災害に強い河川、道路の整備、また防災ラジオの配布、シルキーチャンネルの開局などが行われています。これらによって地域の安全安心は高まったと感じますか。(〇はひとつ)

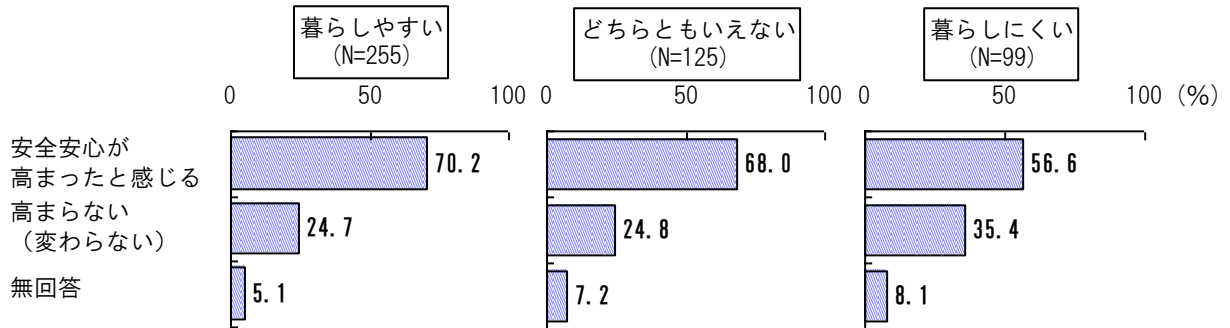
地域の安全安心は、「安全安心が高まったと感じる」66.6%が最も多くなっている。

年代別では、“20歳代”で「高まらない(変わらない)」が最も多く、“30歳代”以上では「安全安心が高まったと感じる」が最も多くなっている。

暮らしやすいほど、また満足度が高いほど「安全安心が高まったと感じる」が多くなっている。



< 暮らしやすさ >



< 行政満足度 >

