

iii まちづくり

1 行政施策全般の満足度

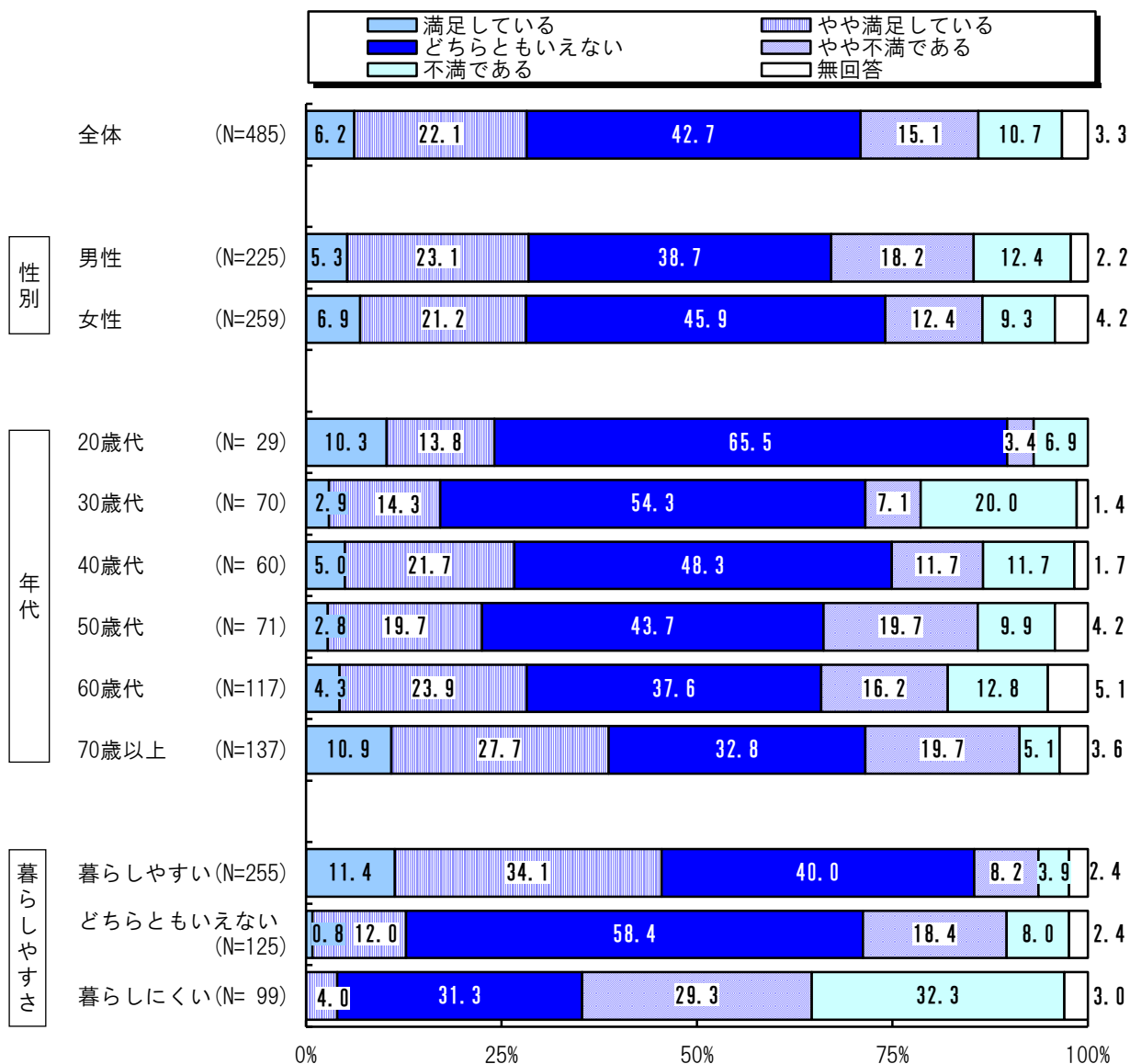
問1 あなたは、岡谷市の行政施策全般について、どの程度満足していますか。(〇はひとつ)

岡谷市の行政施策全般の満足度は、「満足している」6.2%と「やや満足している」22.1%をあわせた28.3%が『満足している』と回答している。一方で、「やや不満である」15.1%と「不満である」10.7%をあわせた25.8%が『不満である』と回答している。

※この間によって、行政満足度別の集計をしている。

年代別では、“70歳以上”で「満足している」10.9%と「やや満足している」27.7%をあわせた38.6%が『満足している』と回答している。

暮らしやすさ別では、暮らしやすいほど、『満足している』との回答が多くなっている。



2 まちづくりにおいて大切にしたいこと

問2 あなたは、これからの「岡谷市のまちづくり」において、どのようなことを大切にしていきたいと考えますか。(〇は2つまで)

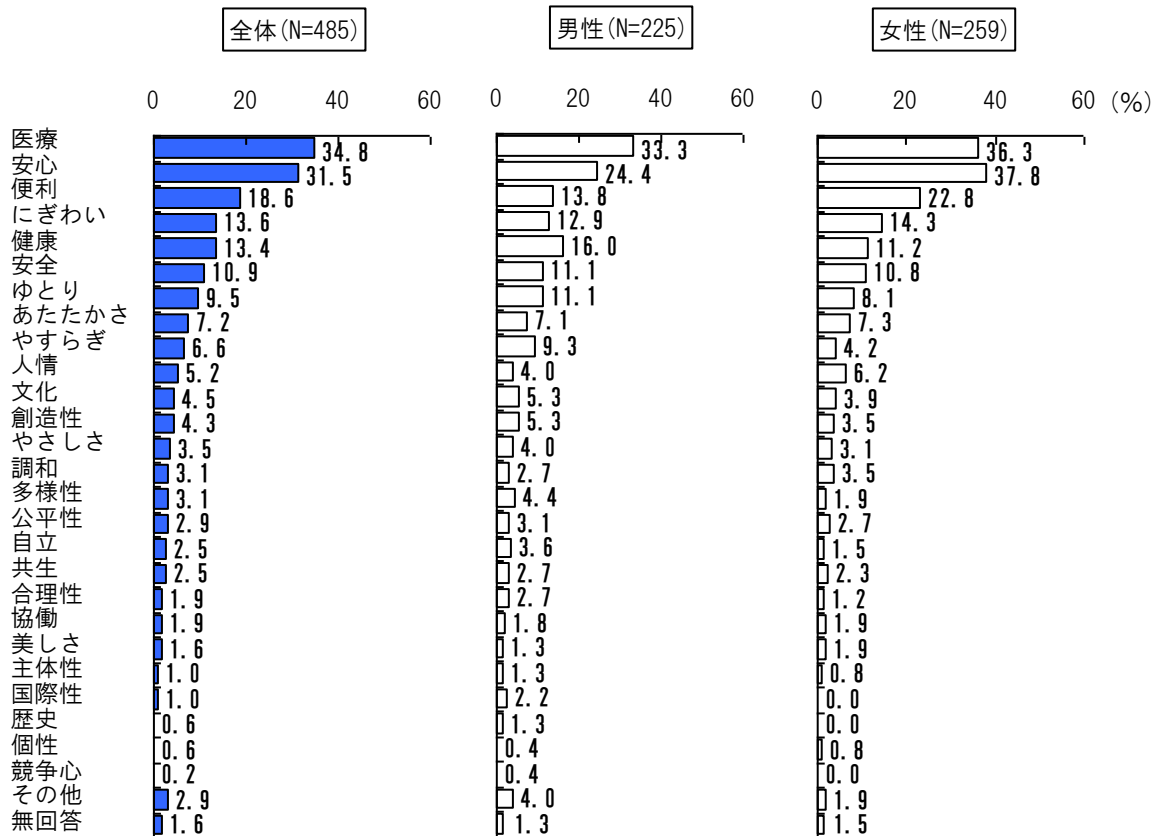
まちづくりにおいて大切にしたいことは、「医療」の34.8%が最も多く、次いで「安心」31.5%、「便利」18.6%、「にぎわい」13.6%、「健康」13.4%などが多くなっている。

性別では、“男性”「医療」33.3%、“女性”「安心」37.8%などがやや多くなっている。

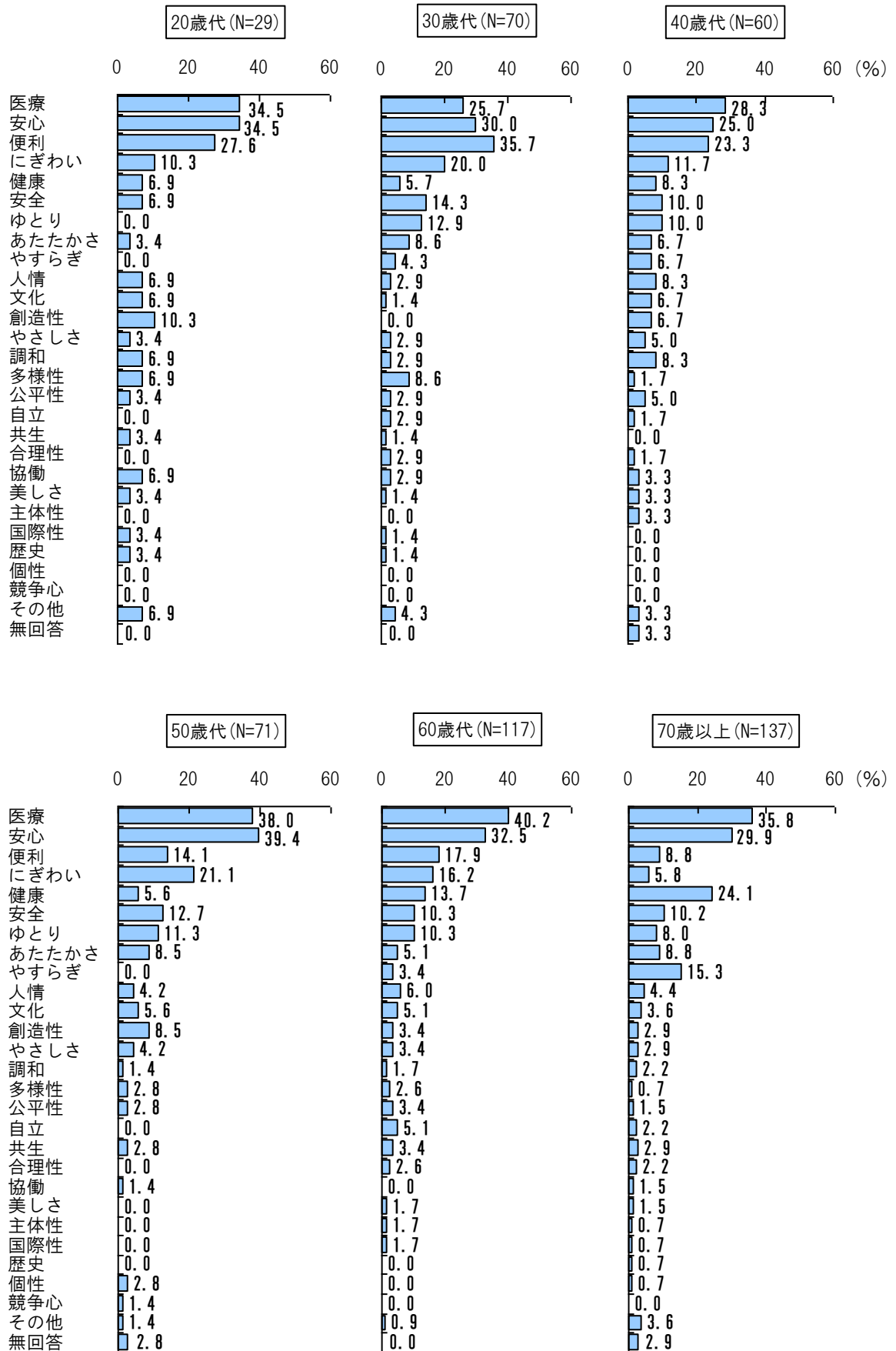
年代別では、“20歳代”で他の年代に比べ、「にぎわい」、「安全」などが少なく、「創造性」が多くなっている。また、「健康」は“60歳代”以上に多く、「便利」は“40歳代”以下に多くなっている。

暮らしやすさ別や行政満足度別では、年代別ほど傾向に差はみられないものの、「医療」は暮らしやすさ別の“暮らしにくい”で42.4%、行政満足度別の“不満である”で40.0%と多くなっている。

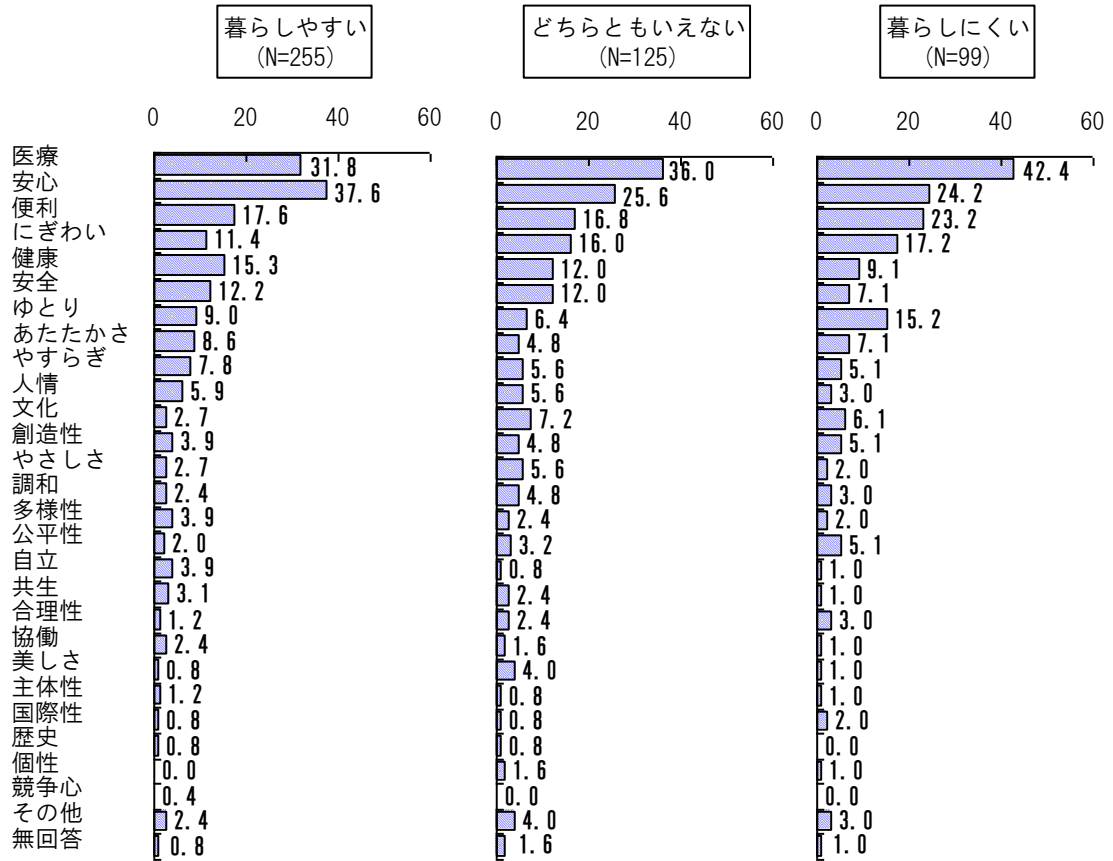
< 性別 >



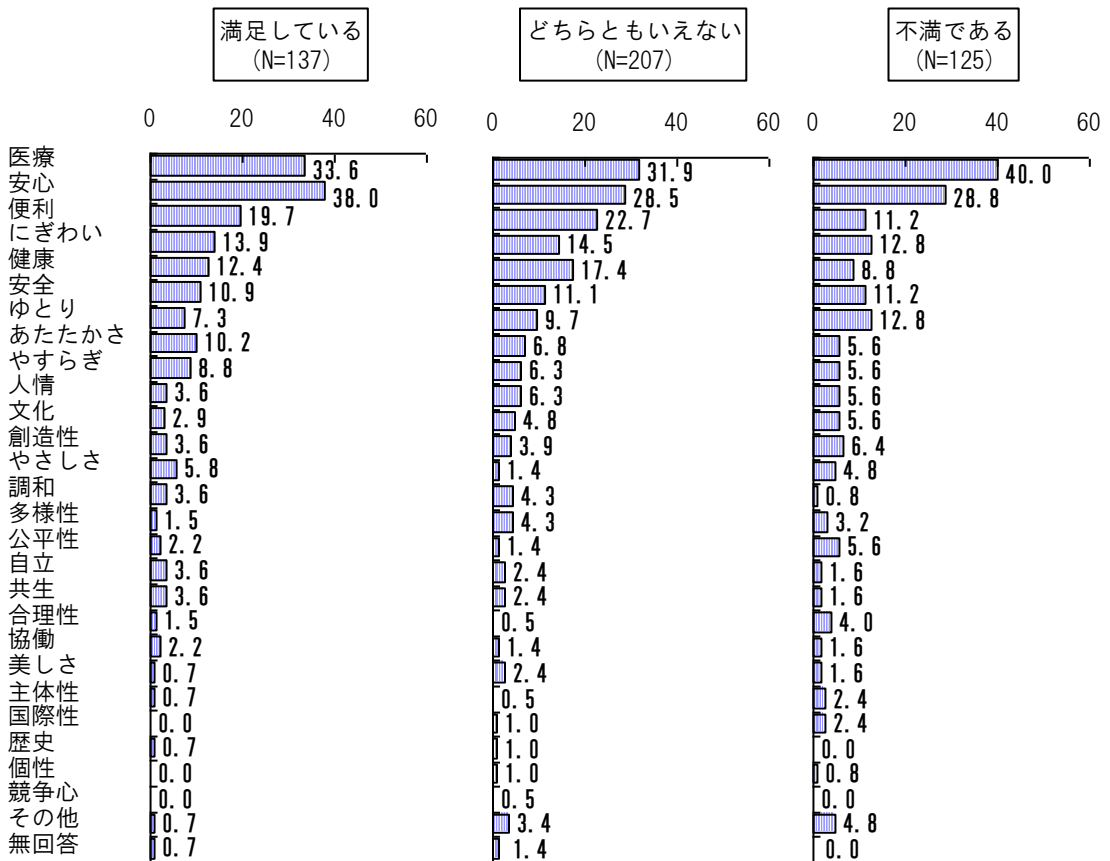
< 年代 >



< 暮らしやすさ >



< 行政満足度 >



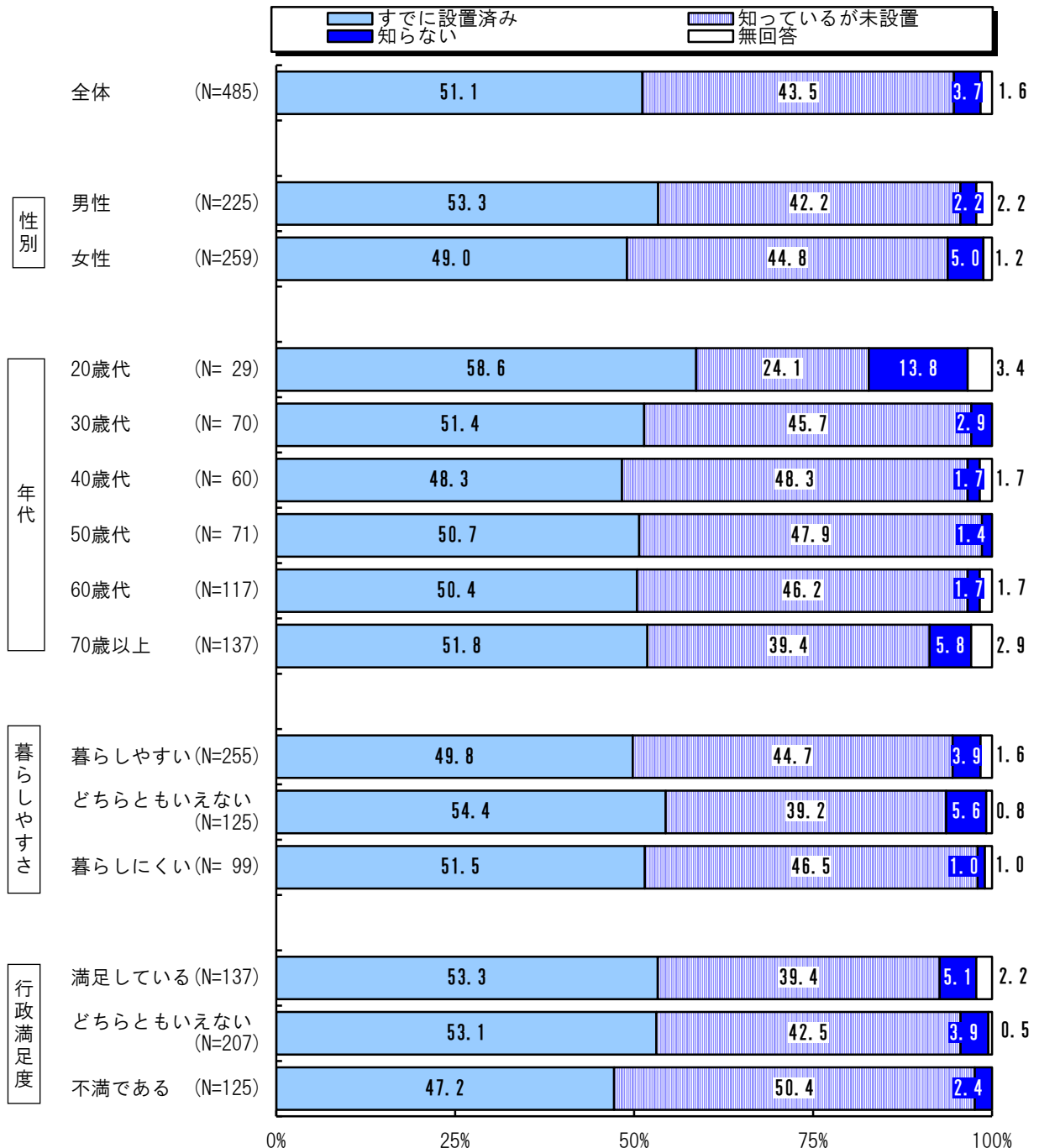
3 住宅用火災警報器の設置義務の認知状況

問3 あなたは、住宅用火災警報器の設置が義務付けられていることをご存知ですか。

(〇はひとつ)

住宅用火災警報器の設置義務の認知状況は、「すでに設置済み」51.1%が最も多く、「知っているが未設置」43.5%とあわせた『知っている』は94.6%と9割を超えている。一方で、「知らない」は3.7%とごく少数になっている。

性別では“女性”、年代別では“20歳代”で「知らない」が多くなっている。



10 スポーツの頻度

問10 あなたは、この1年間に運動・スポーツ（ウォーキングや散歩といった軽い運動でも）を何日ぐらい行いましたか。（〇はひとつ）

スポーツの頻度は、「週に1～2日」25.4%が最も多くなっており、一方で「行っていない」が20.6%となっている。『週に1回以上』と回答した人は、54.4%と半数を超えている。

性別、暮らしやすさ別、行政満足度別では傾向に大きな差はみられないが、年代別では“60歳代”以上で『週に1回以上』との回答が多くなっている。

