

市政に関する情報提供

10 市政についての情報の入手先

問10 あなたは日常生活の中で、市政についての情報を主に何から得ていますか。(は2つまで)

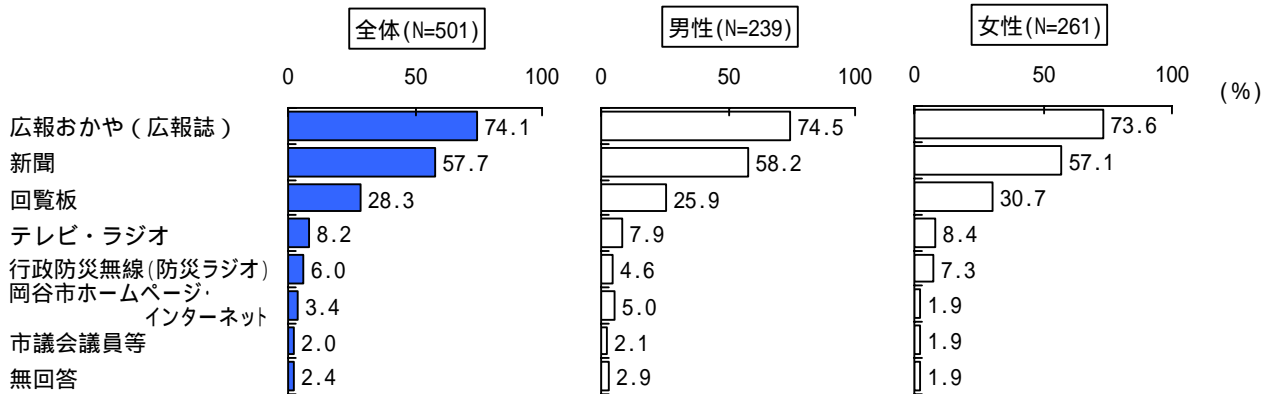
市政についての情報入手先は、「広報おかや(広報誌)」が74.1%とほぼ4人に3人が回答している。次いで、「新聞」57.7%、「回覧版」28.3%などとなっている。

年代別では、“50歳代”の「新聞」64.0%、“20歳代”の「テレビ・ラジオ」22.6%が多くなっている。

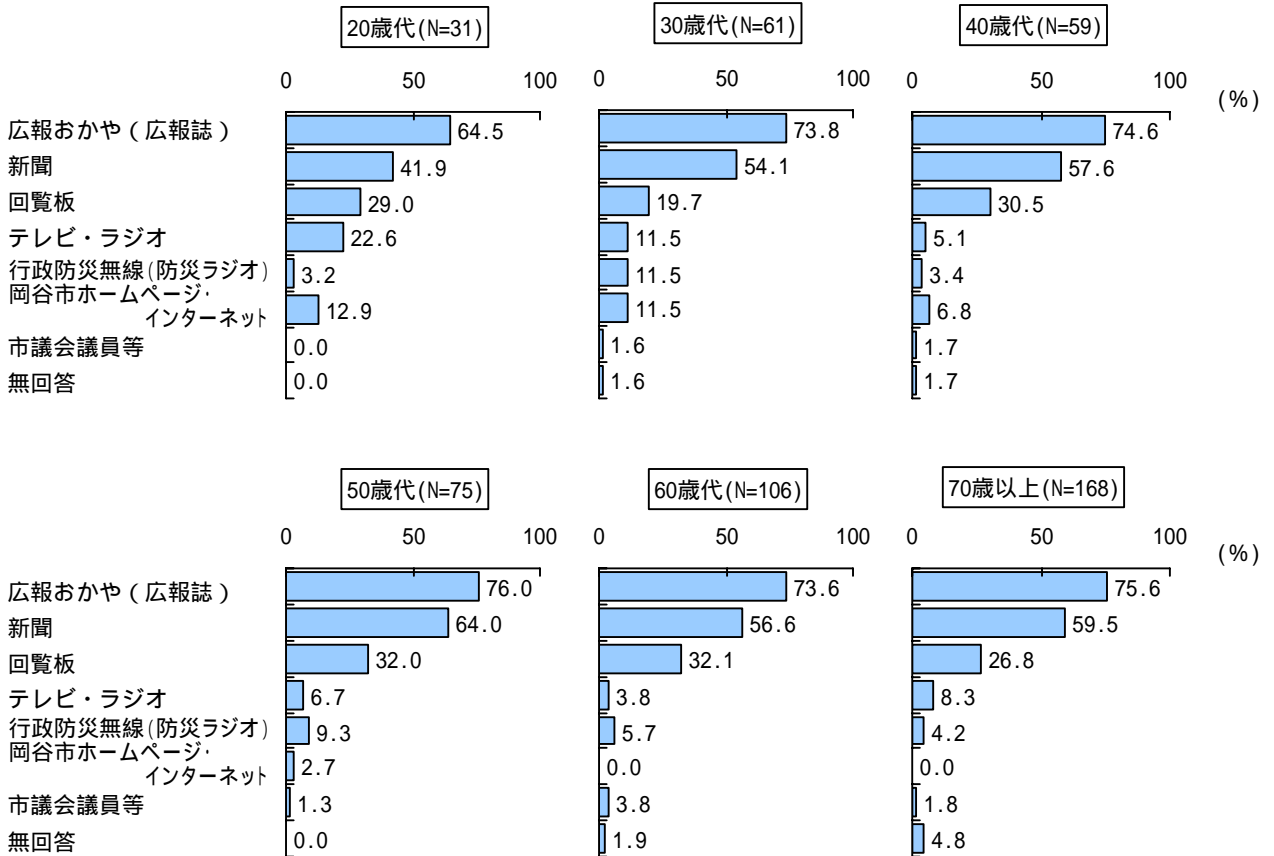
暮らしやすさ別では、“暮らしやすい”の「広報おかや(広報誌)」が78.6%と多くなっている。

行政満足度別では、満足しているほど「広報おかや(広報誌)」が多くなっている。

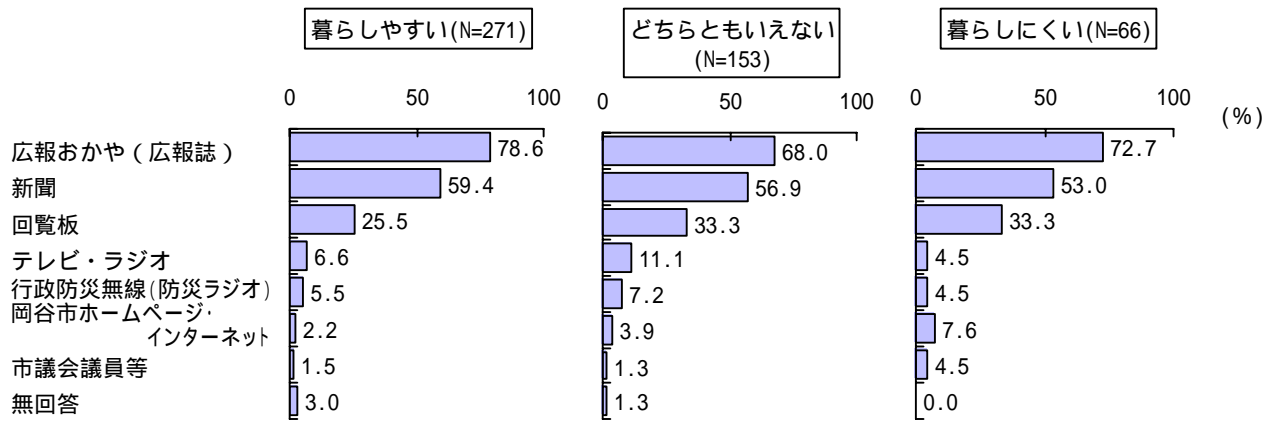
< 性別 >



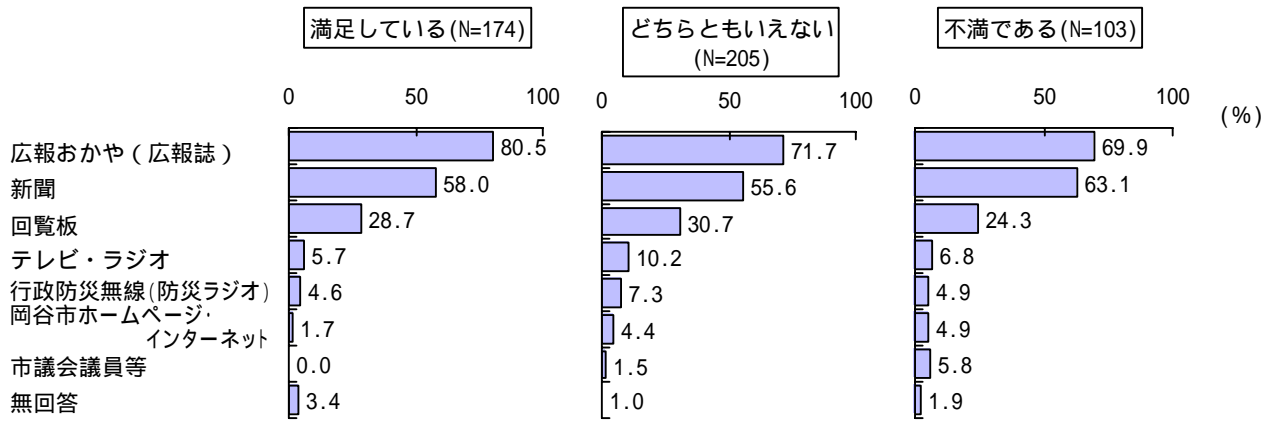
< 年代 >



< 暮らしやすさ >



< 行政満足度 >



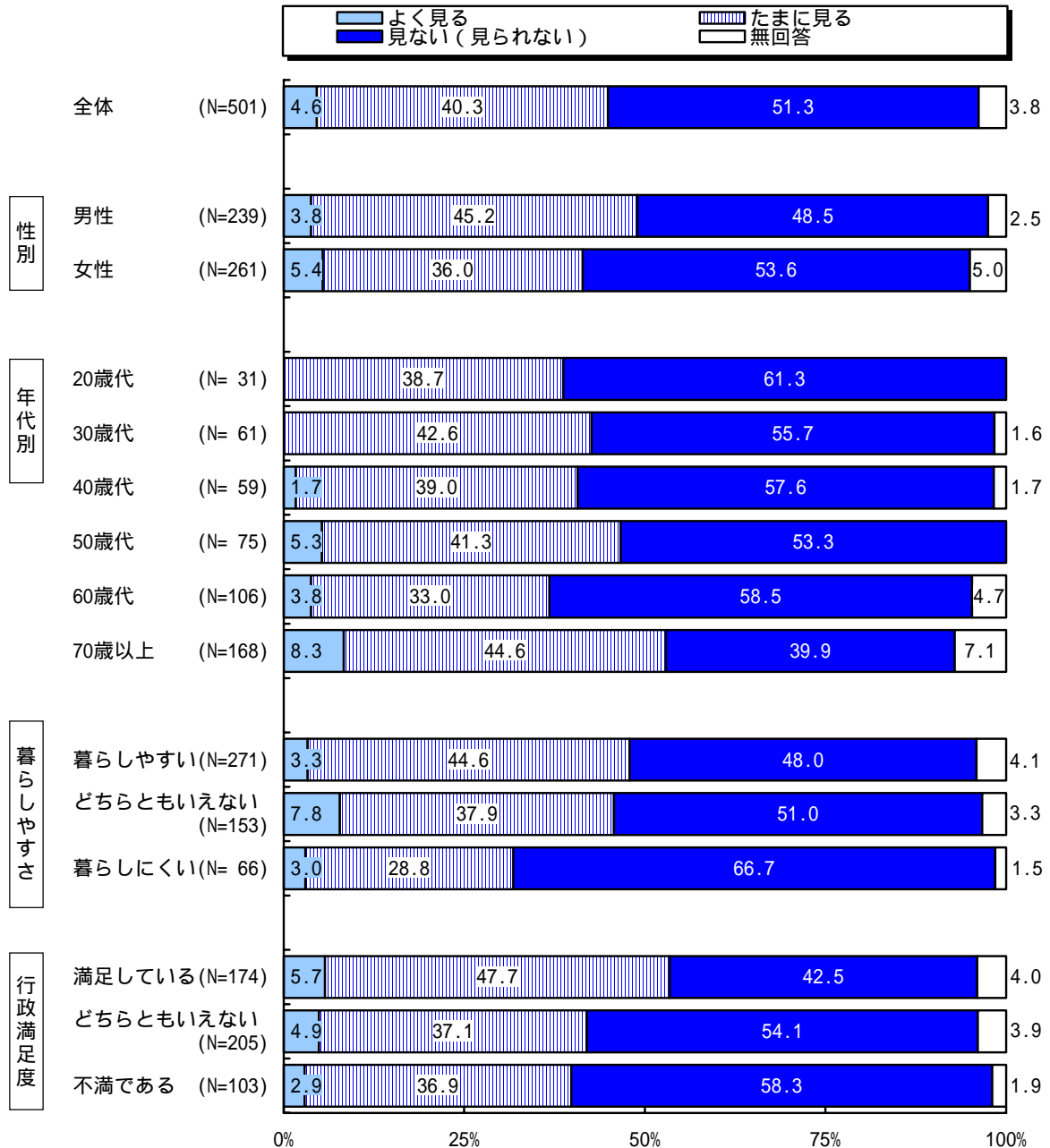
11 行政チャンネル（シルキーチャンネル）の視聴状況

問11 あなたは、岡谷市の行政チャンネル（シルキーチャンネル）を見ますか。（ はひとつ）

行政チャンネル（シルキーチャンネル）の視聴状況は、「よく見る」4.6%、「たまに見る」40.3%と半数弱が『視聴している』。一方、51.3%と半数強が「見ない（見られない）」となっている。

年代別では、“30歳代”以下に「よく見る」との回答がなく、“70歳以上”の視聴率が高くなっている。

暮らしやすさ別では、“暮らしにくい”が「見ない（見られない）」が66.7%と多くなっている。行政満足度別では、“不満”なほど『視聴している』が少なくなっている。

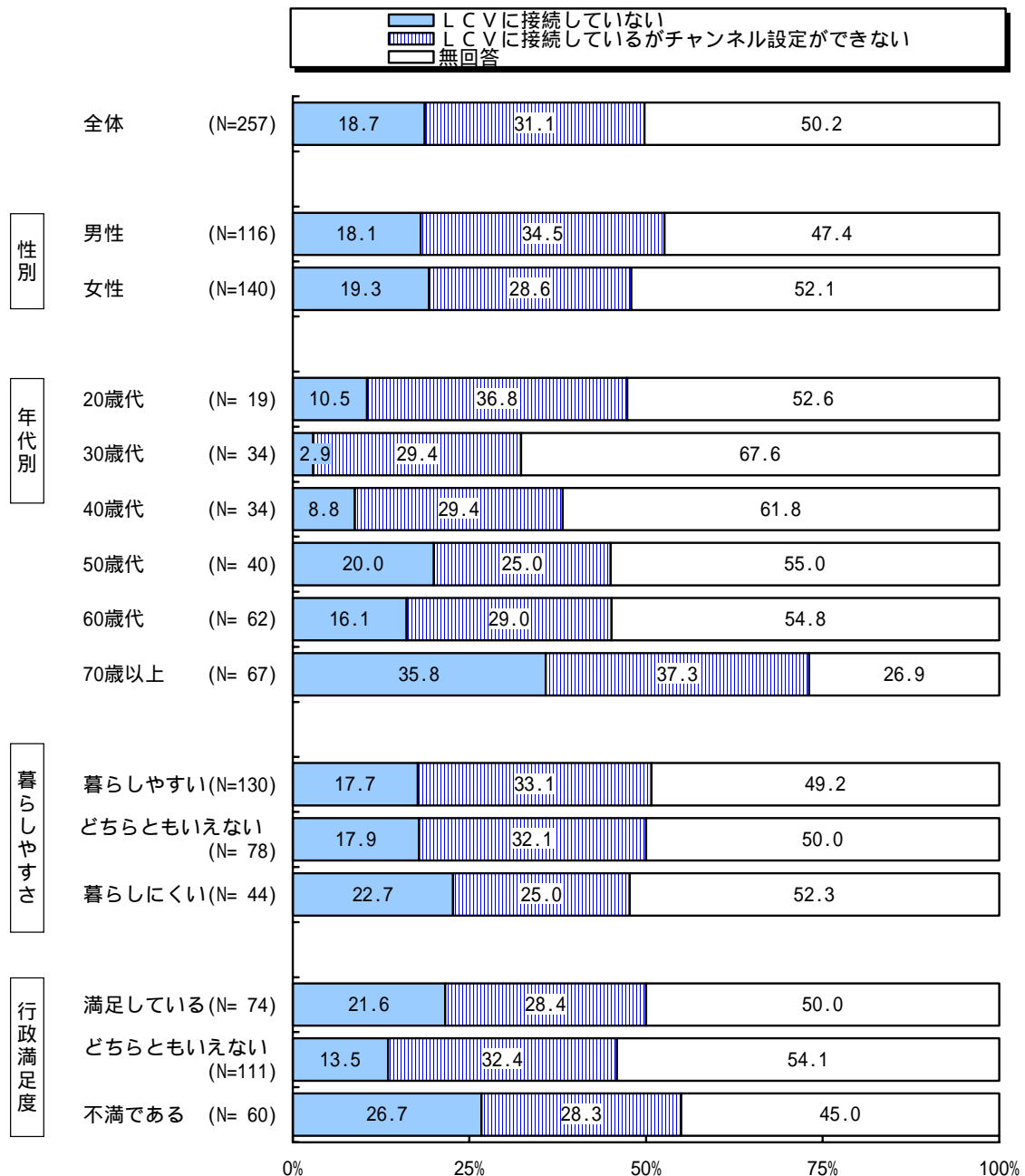


12 行政チャンネルを見られない原因

問13 見られない原因として該当するものに をしてください。

行政チャンネルを見られない原因は、「LCVに接続しているがチャンネルが設定できない」31.1%、「LCVに接続していない」18.7%と『見られる環境にない』が49.8%と半数を占めている。無回答が半数を占めているが、これには自発的に「見ない」人が含まれると思われる。

年代別では、年代があがるほど、『見られる環境にない』ので見られない人が多くなっている。



13 市政について得たい情報

問14 あなたが、市政について特に知りたい情報は何か。(はひとつ)

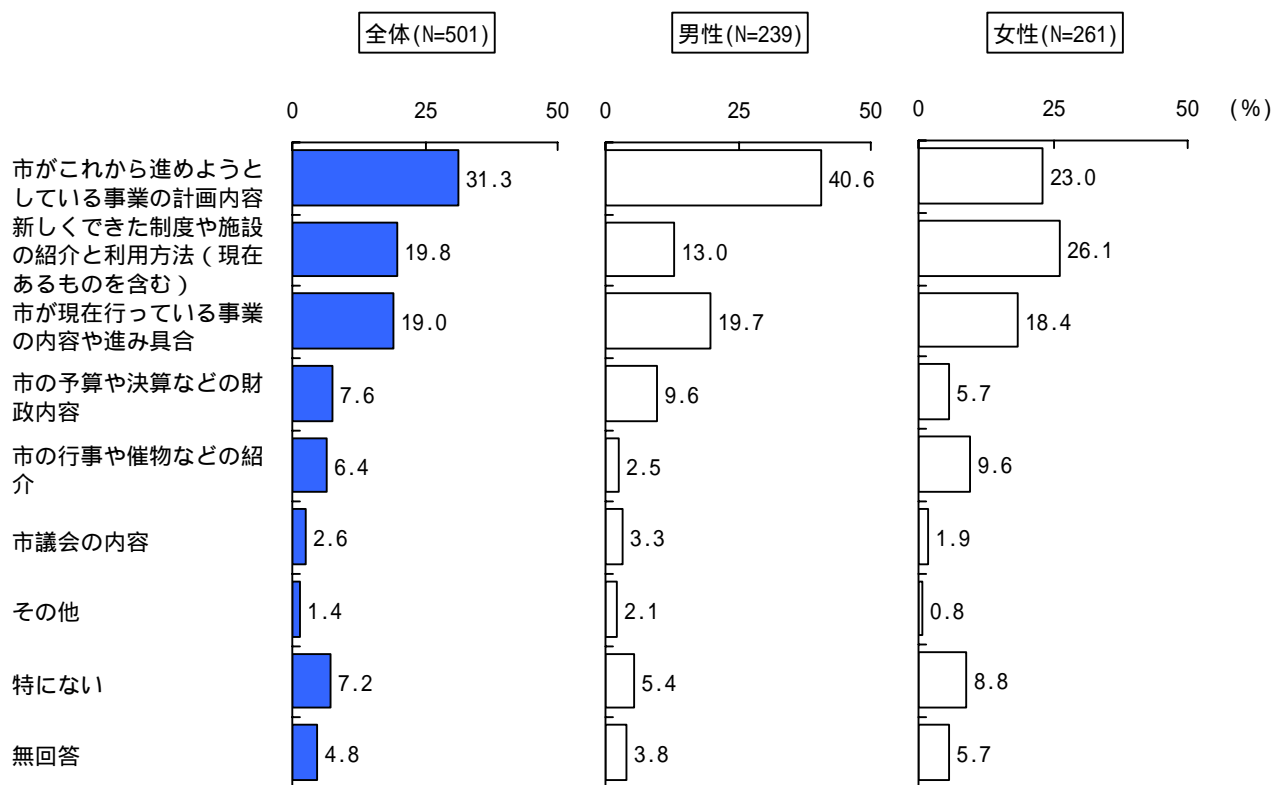
市政について得たい情報は、「市がこれから進めようとしている事業の計画内容」31.3%が最も多く、次いで、「新しくできた制度や施設の紹介と利用方法(現在あるものを含む)」19.8%、「市が現在行っている事業の内容や進み具合」19.0%などが多くなっている。

性別では、「市がこれから進めようとしている事業の計画内容」は“男性”に、「新しくできた制度や施設の紹介と利用方法(現在あるものを含む)」は“女性”に多くなっている。

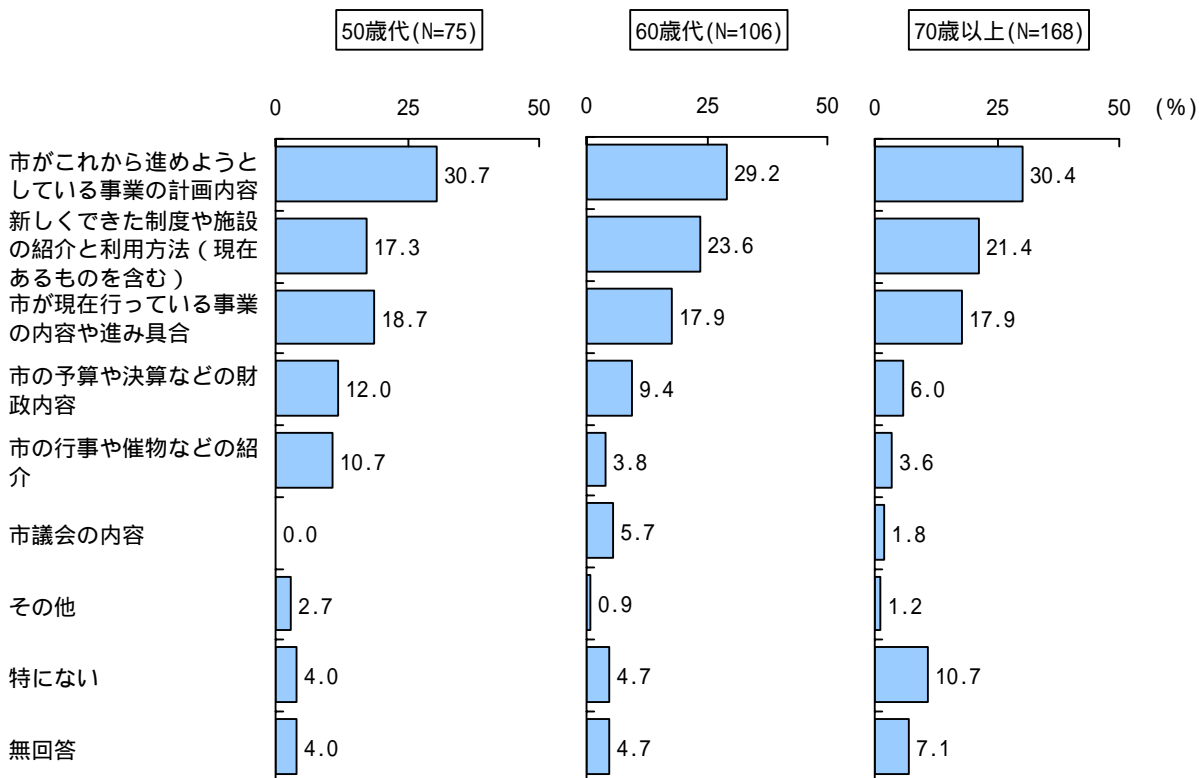
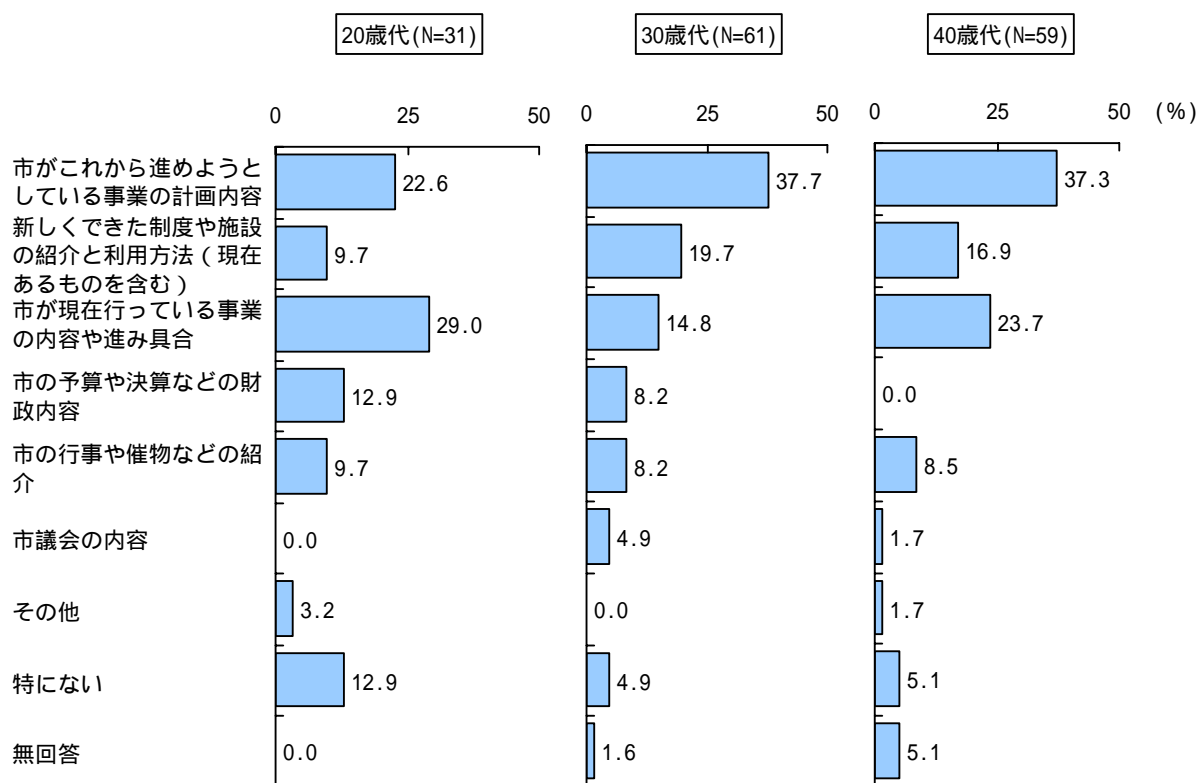
年代別では、“20歳代”のみ「市が現在行っている事業の内容や進み具合」が最も多くなっている。

行政満足度別では、満足度が高いほど「新しくできた制度や施設の紹介と利用方法(現在あるものを含む)」が多くなっている。

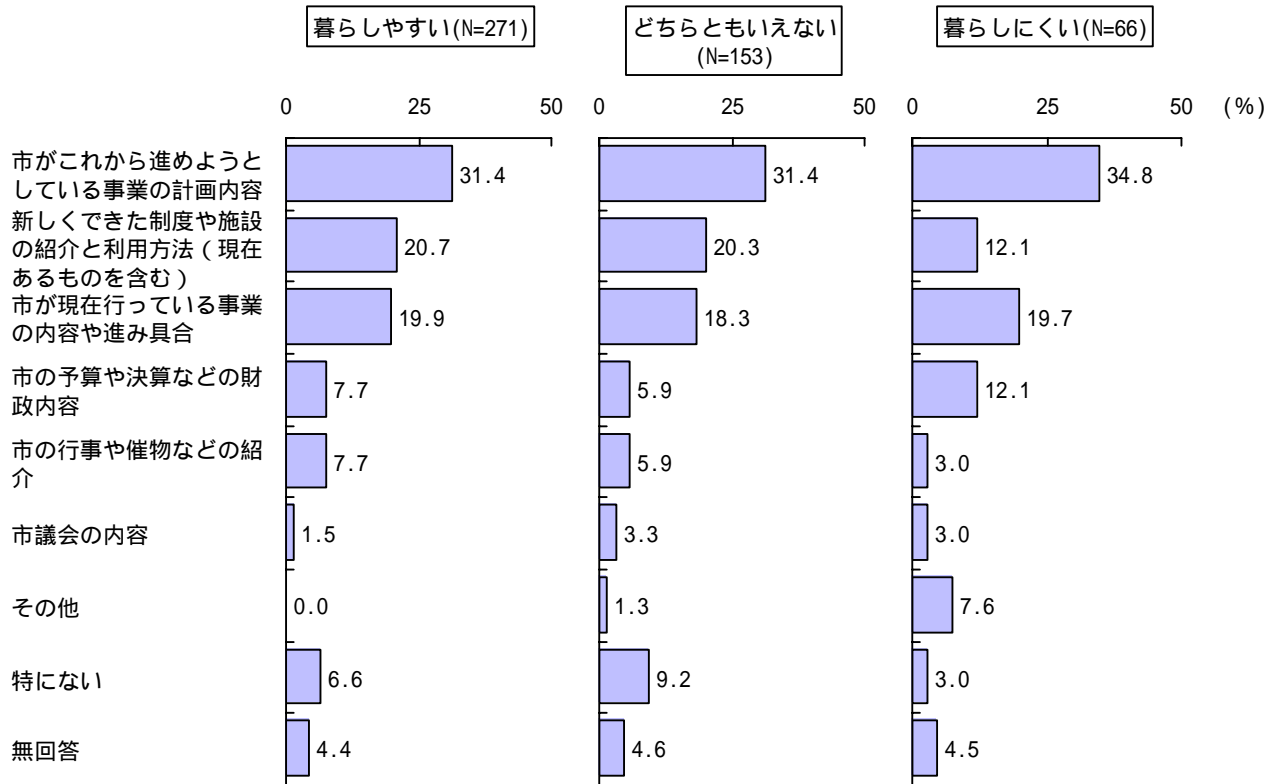
< 性別 >



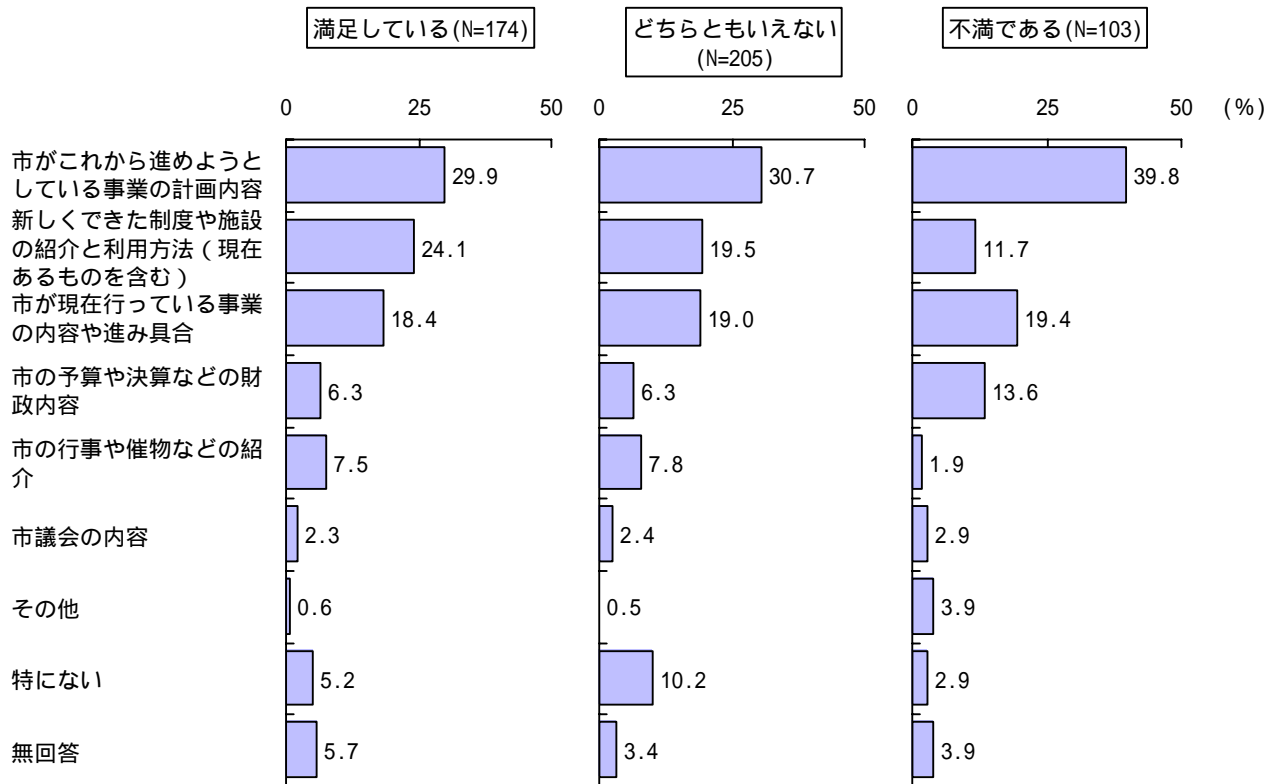
< 年代 >



< 暮らしやすさ >



< 行政満足度 >



14 住宅用火災警報器の設置義務の認知状況

問15 あなたは、住宅用火災警報器の設置が義務付けられていることをご存知ですか。(はひとつ)

住宅用火災警報器の設置義務の認知状況は、「知っているが未設置」57.3%が最も多く、「すでに設置済み」は32.5%となっている。一方で、「知らない」は8.6%と1割弱となっている。
性別では“男性”、年代別では“20歳代”で「知らない」が多くなっている。

