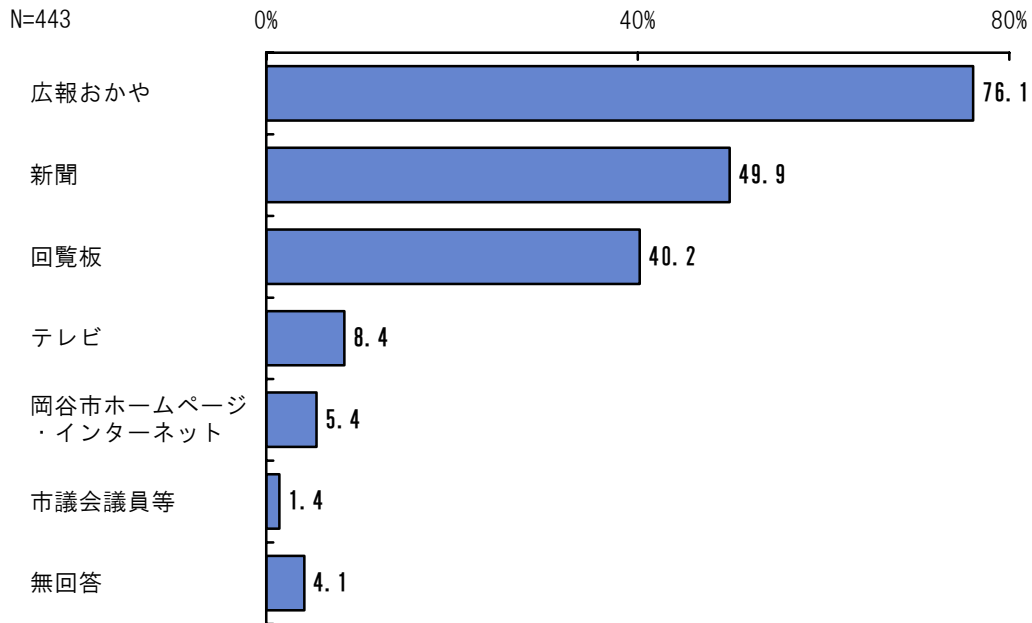


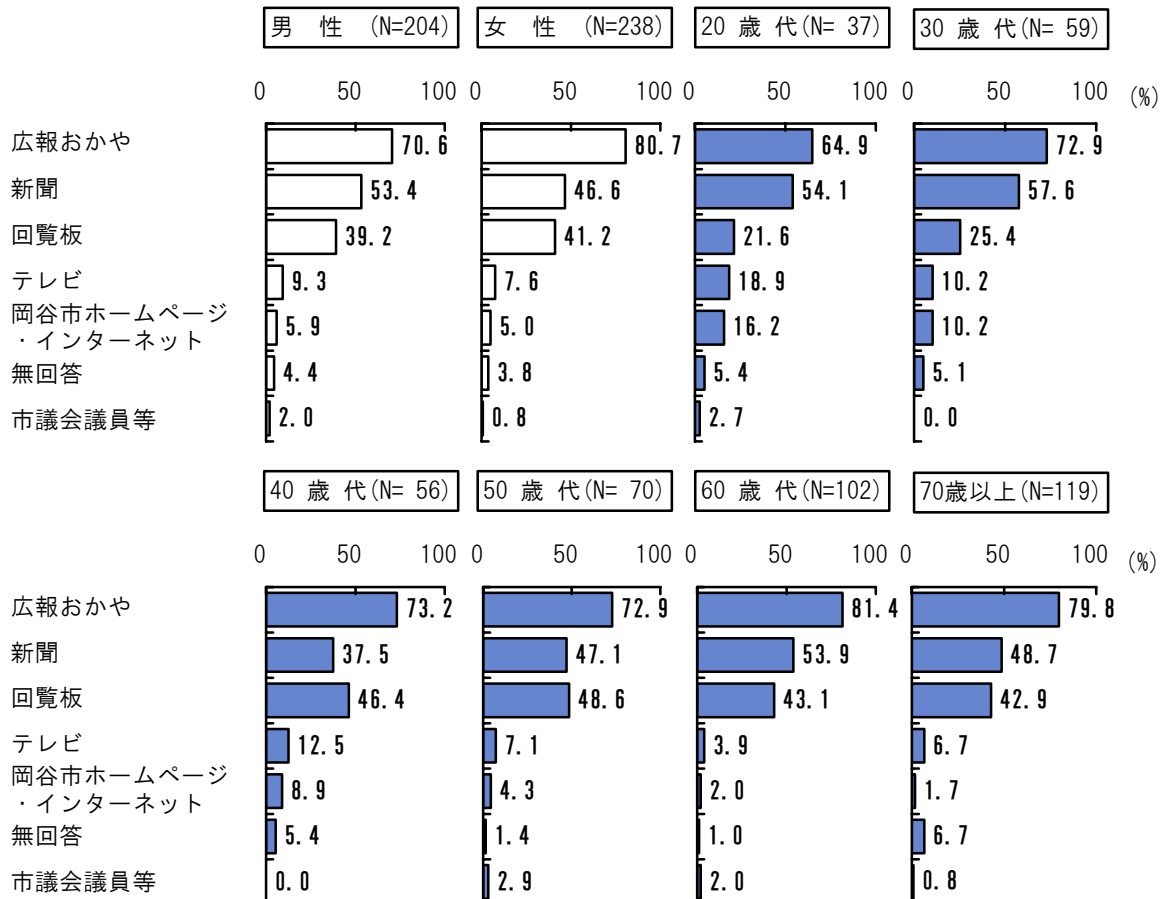
v 市政に関する情報提供

10 市政についての情報の入手先

問10 あなたは日常生活の中で、市政についての情報を主に何から得ていますか。(〇は2つまで)



… クロス集計 …



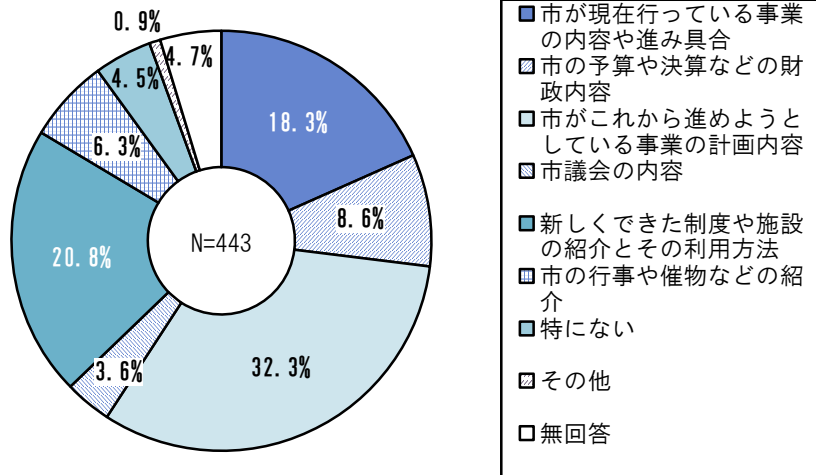
市政についての情報入手先は、「広報おかや」76.1%が最も多く3人に2人となっています。次いで、「新聞」49.9%、「回覧版」40.2%などが多くなっています。

性別では、女性で「広報おかや」が80.7%と多くなっています。

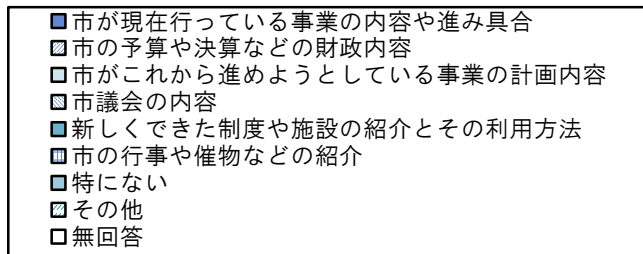
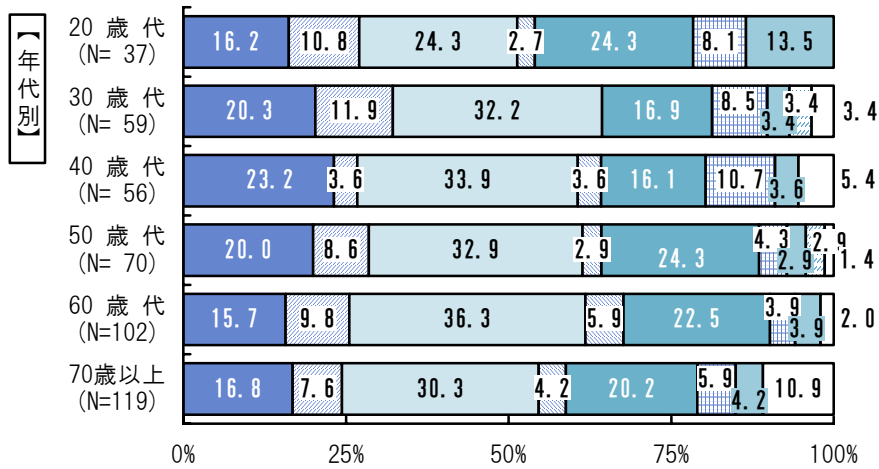

年代別では、20歳代の「広報おかや」64.9%が少なく、30歳代以上での「回覧版」、20歳代での「岡谷市ホームページ・インターネット」が多くなっています。

11 市政について得たい情報

問11 あなたが、市政について特に知りたい情報は何か。(〇はひとつ)



… クロス集計 …



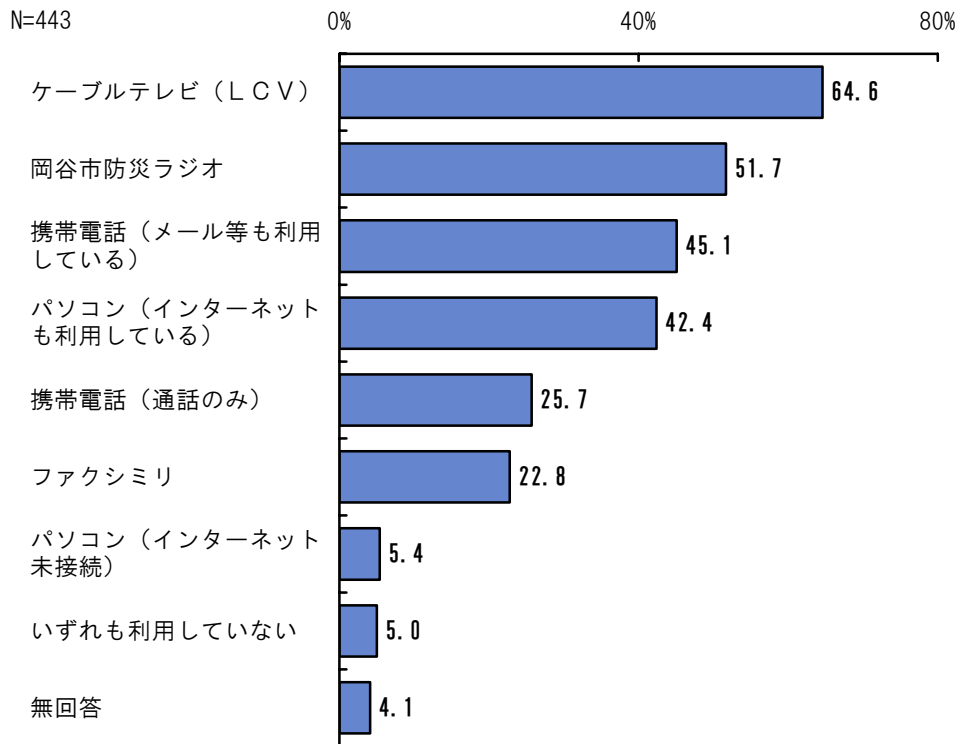
市政について得たい情報は、「市がこれから進めようとしている事業の計画内容」32.3%が最も多く、次いで、「新しくできた制度や施設の紹介と利用方法」20.8%、「市が現在行っている事業の内容や進み具合」18.3%などが多くついています。

性別では、女性で「新しくできた制度や施設の紹介と利用方法」25.2%が多くなっています。

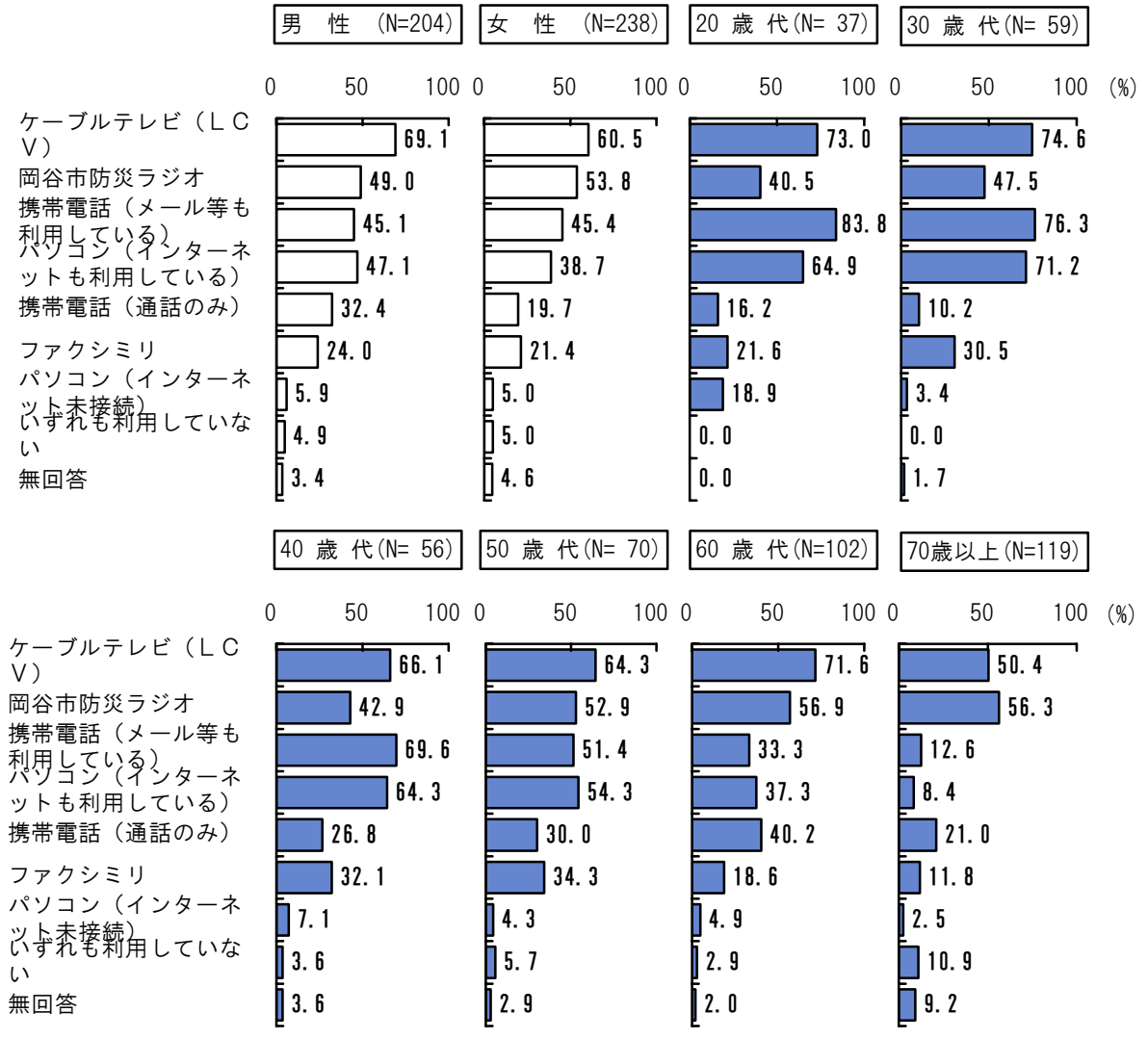
年代別では、60歳代で「市がこれから進めようとしている事業の計画内容」36.3%、40歳代で「市の行事や催物などの紹介」10.7%などが多くなっています。

12 家庭で利用の情報機器

問12 あなたが、家庭で利用している情報機器等は次のうちのどれですか。(〇はいくつでも)



… クロス集計 …



家庭で利用の情報機器は、「ケーブルテレビ (LCV)」64.6%が最も多く、次いで「岡谷市防災ラジオ」51.7%、「携帯電話 (メール等を利用している)」45.1%、「パソコン (インターネットも利用している)」42.4%などが多くなっています。

性別では、「携帯電話 (メール等も利用している)」以外の項目で、男性の割合が多くなっています。

年代別では、20歳代・40歳代での「岡谷市防災ラジオ」が少なく、70歳以上で「携帯電話」「パソコン」の割合が非常に少なくなっています。