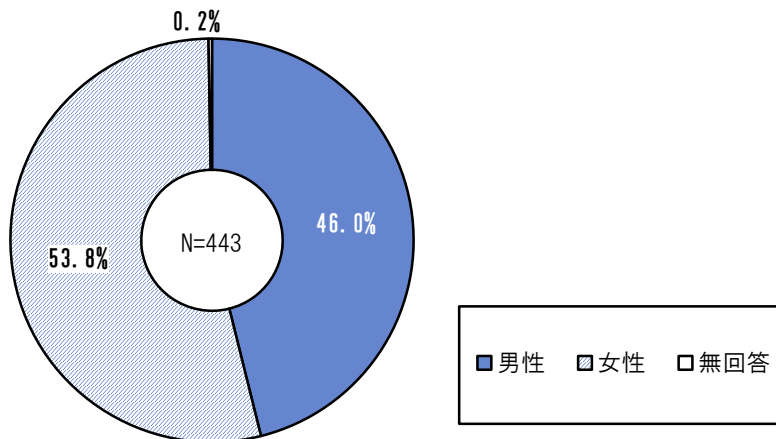


## i 属性

### 1 性別

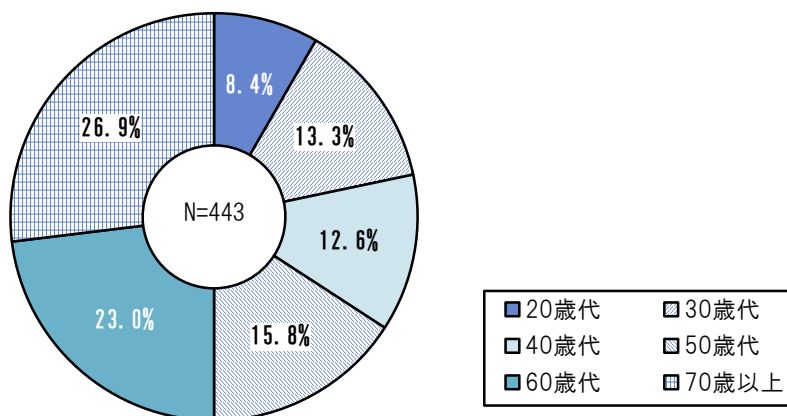
問1 性別を教えてください。(どちらかに○)



「男性」46.0%、「女性」53.8%となっています。

### 2 年齢

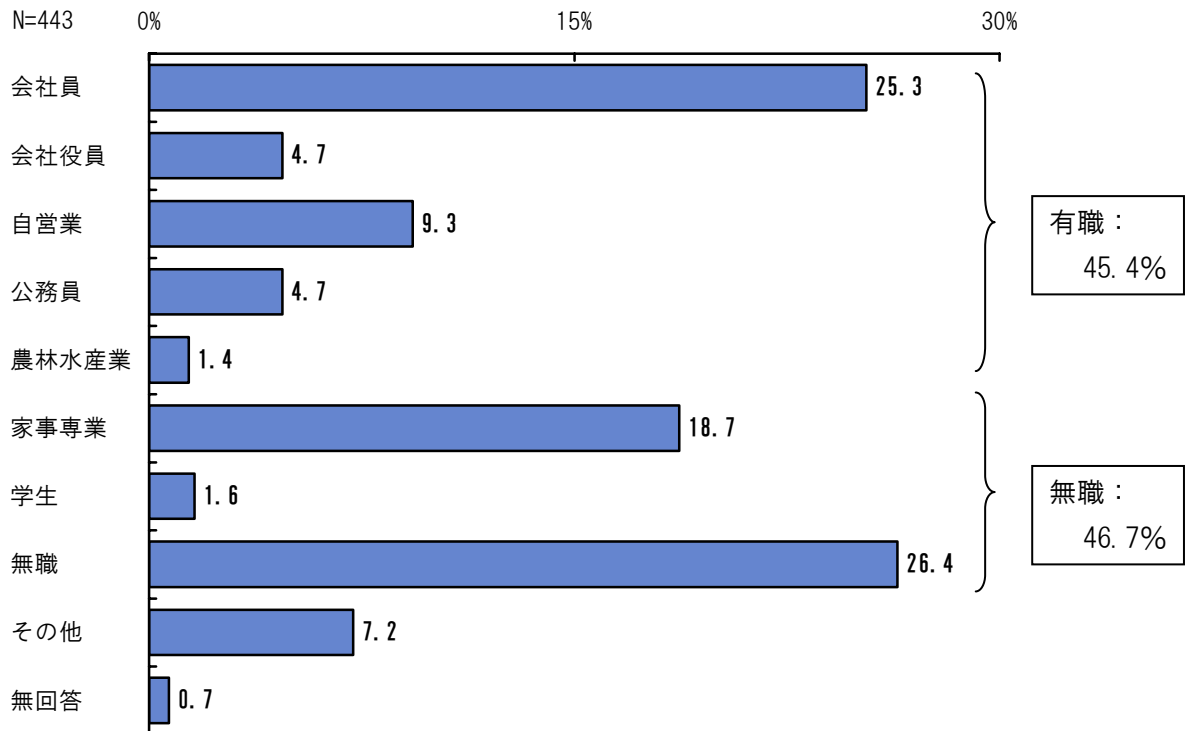
問2 年齢(年代)を教えてください。(○はひとつ)



「70歳以上」が26.9%で最も多く、「60歳代」23.0%をあわせた『60歳代以上』が49.9%と半数を占めています。

### 3 職業

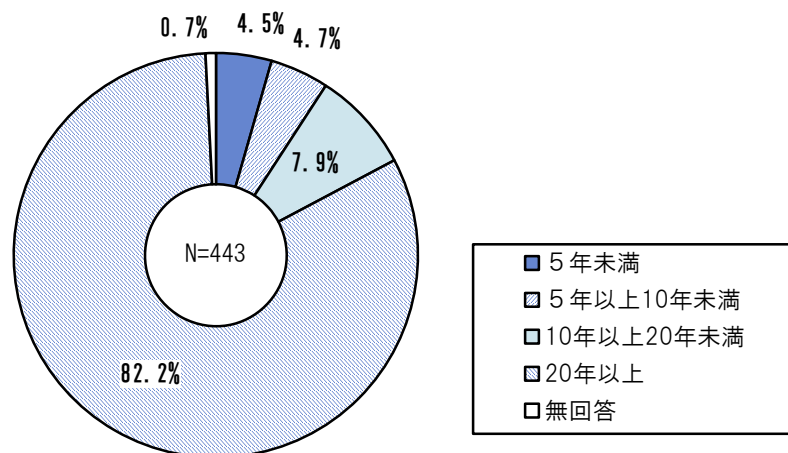
問3 あなたの職業を教えてください。(〇は主なものひとつ)



「有職」が45.4%、「無職」が46.7%となっており、「有職」では、会社員25.3%が多くなっています。

### 4 居住年数

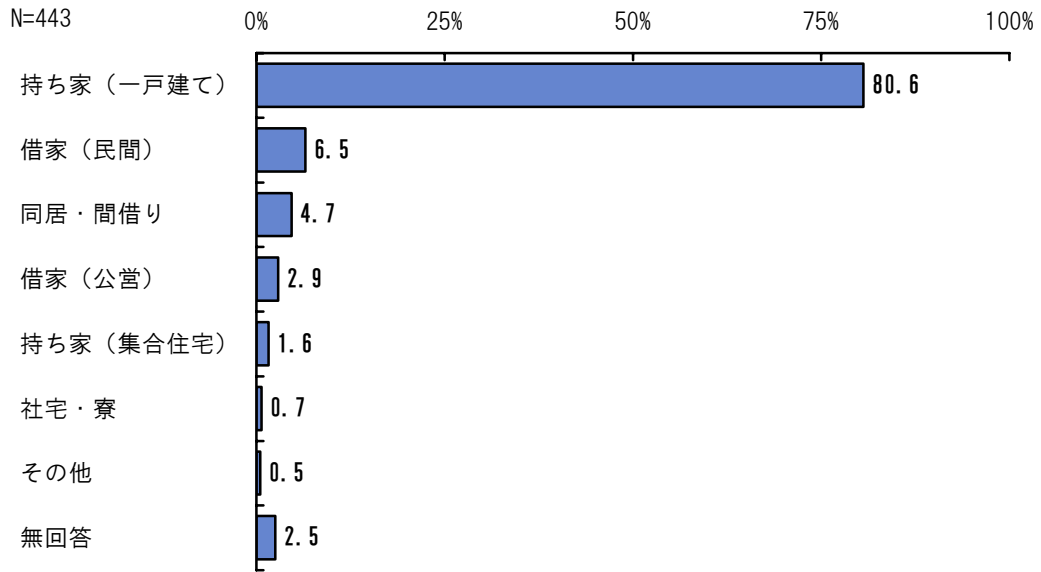
問4 岡谷市に住んでどのくらいになりますか。(〇はひとつ)



居住年数は、「20年以上」82.2%が最も多く、8割以上となっています。

## 5 居住形態

問5 あなたのお住まいの種類を教えてください。(〇はひとつ)



居住形態は、「持ち家」80.6%が最も多く、8割以上となっています。