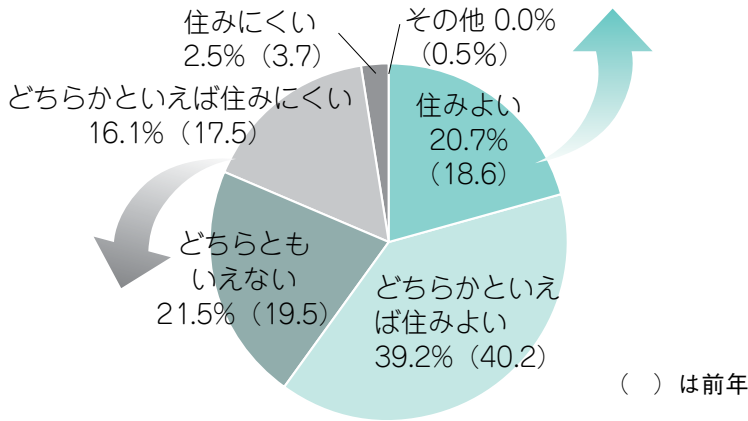
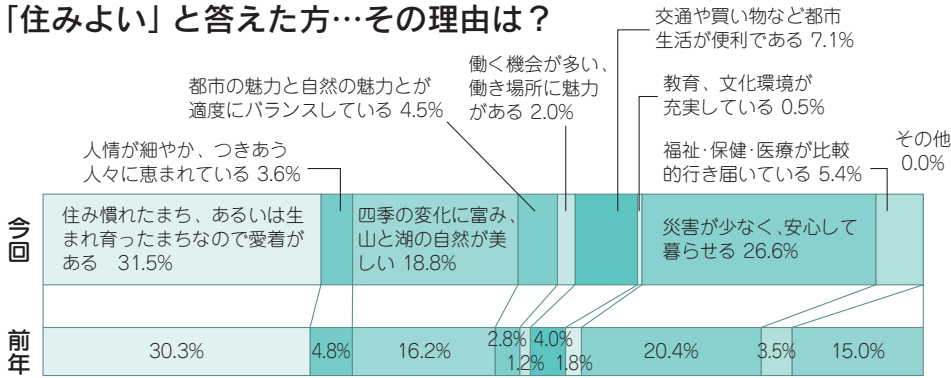


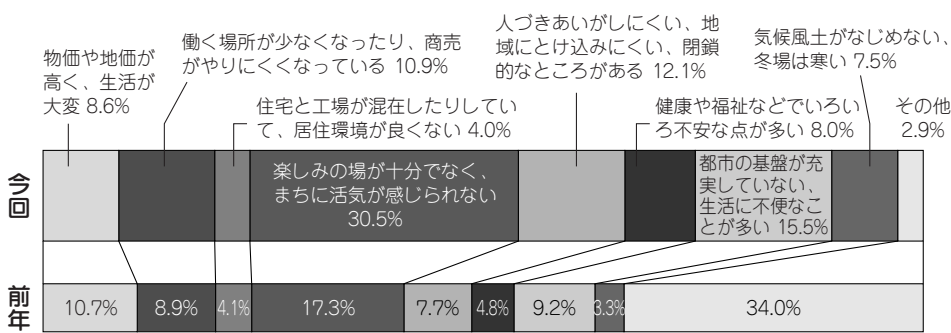
市政全般について

岡谷市は住みよいまちですか

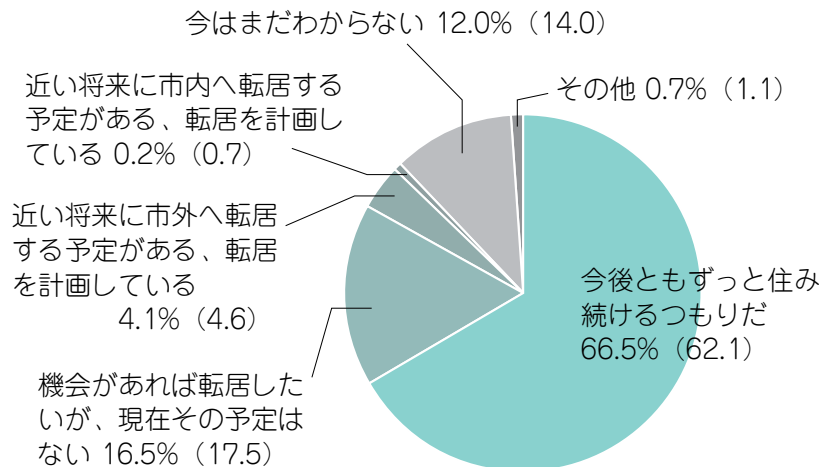
「住みよい」と答えた方…その理由は？



「住みにくい」と答えた方…その理由は？



今後も岡谷市に住み続けたいと思いますか



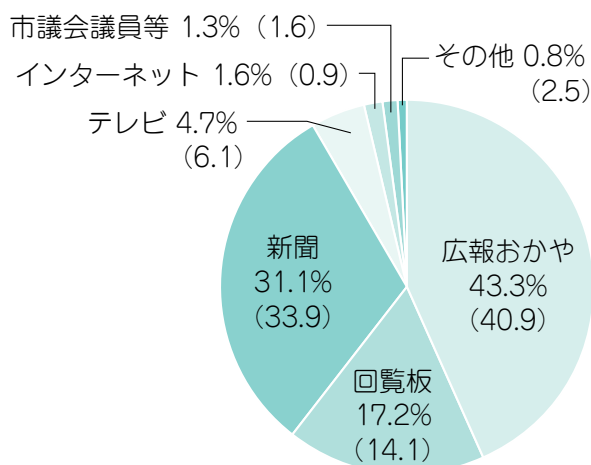
今年度、市で実施した「市民アンケート」の主な結果をお知らせします。
 このアンケート調査は、「住みやすさ」「市政に関する情報提供」「合併」「市政に対する重要度・満足度」などについてお聞きしたものです。多くのおみなさんにご協力いただき、ありがとうございます。
 この調査結果や寄せられたご意見・ご要望を、今後の市政運営に役立てていきます。

平成16年度 市民アンケート調査結果

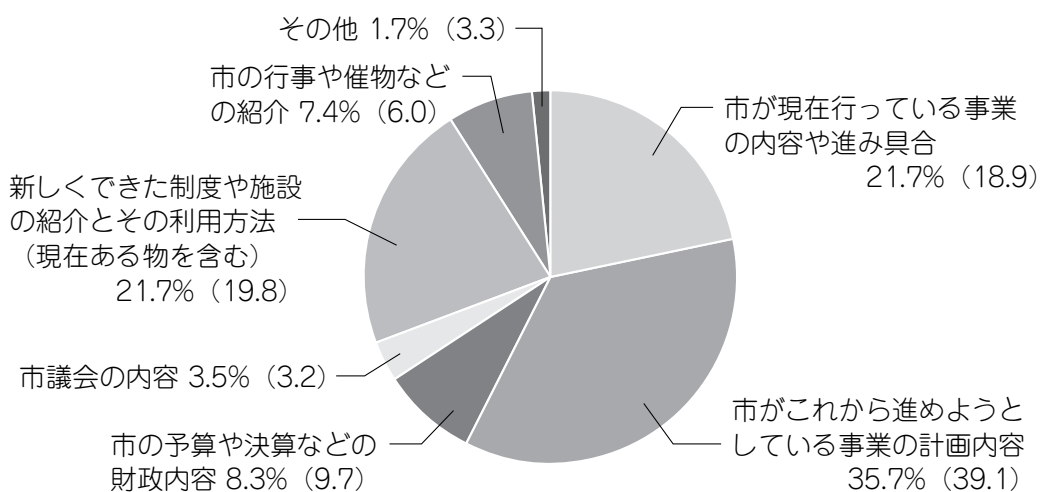
市政の情報について



市政の情報は何から得ていますか



市政について特に知りたい情報は何か



■調査の目的

第三次総合計画に基づき、さまざまな事業を進めていく中で、市民の意見、要望を聞き、市民ニーズを的確に把握し、今後の市政、まちづくりへの参考とするため

■調査対象

平成16年12月1日現在、市内に住んでいる20歳以上の方1,000人

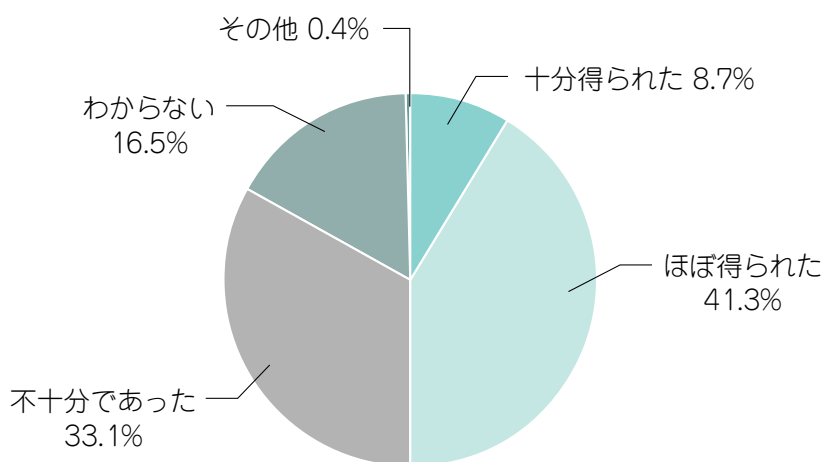
■調査回収期間

平成16年12月8日～28日

■回収結果

- ◇発送数 1,000通
- ◇有効回答数 484通

合併の情報は十分得られましたか



満足度について

《表の見方》

重要度は低い
満足度は高い

重要度も
満足度も高い

重要度も
満足度も低い

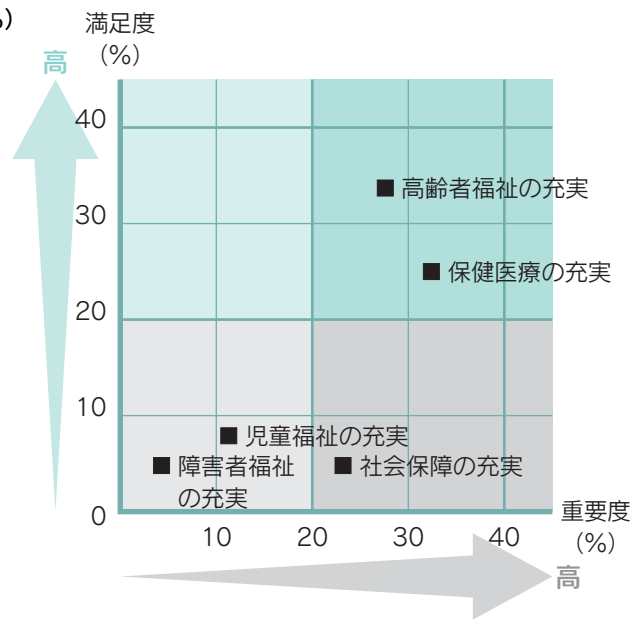
重要度は高い
満足度は低い

保健福祉

について、重要度・また満足度が高いと思うものは何ですか

	重要度 (%)	満足度 (%)
① 保健事業・医療体制の充実	32.4	25.0
② 社会保障の充実	23.2	4.8
③ 高齢者福祉の充実	27.6	33.7
④ 障害者福祉の充実	4.3	4.8
⑤ 児童福祉の充実	11.3	7.9
⑥ その他・無回答	1.2	23.8

①保健事業・医療体制の充実、③高齢者福祉の充実が重要度・満足度ともに比較的高く、30%前後となっています。しかし、②社会保障の充実は重要度が23.2%と高いものの、満足度が4.8%と低くなっています。

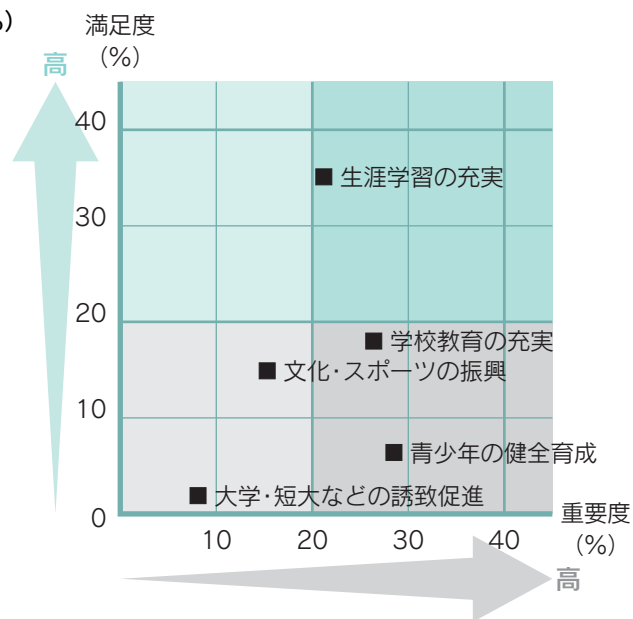


教育文化

について、重要度・また満足度が高いと思うものは何ですか

	重要度 (%)	満足度 (%)
① 学校教育施設・教育内容の充実	26.4	18.0
② 青少年の健全育成	28.5	6.4
③ 生涯学習の充実	21.2	35.1
④ 文化・スポーツの振興	15.3	14.9
⑤ 大学・短大など高等教育機関の誘致促進	8.1	1.9
⑥ その他・無回答	0.5	23.7

③生涯学習の充実が他と比べて圧倒的に満足度が高く35.1%となっています。また、最近の社会情勢を受け、②青少年の健全育成は重要度が28.5%と高いものの、満足度は6.4%と低くなっています。

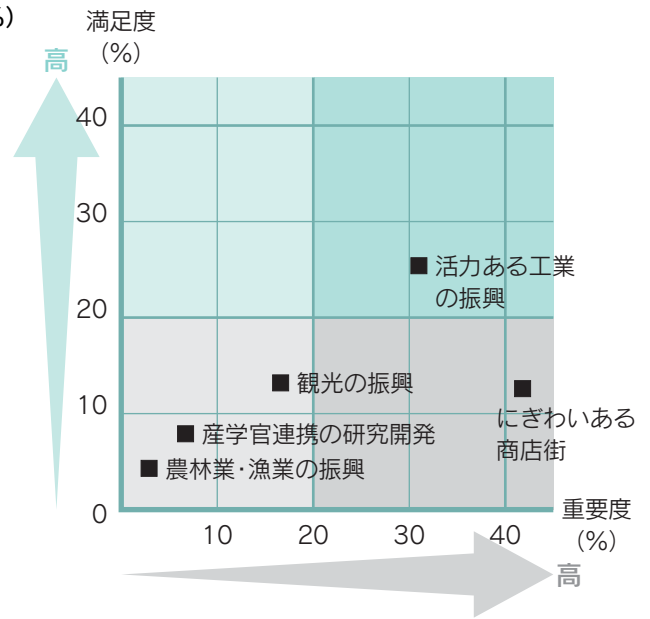


産業経済

について、重要度・また満足度が高いと思うものは何ですか

	重要度	満足度 (%)
① にぎわいのある商店街づくり、商業の振興	41.8	12.6
② 活力ある工業の振興	31.0	25.4
③ 農林業・漁業の振興	2.9	4.3
④ 観光・レクリエーションの振興	16.6	13.2
⑤ 産学官連携の研究開発	6.7	7.9
⑥ その他・無回答	1.0	36.6

重要度は①にぎわいのある商店街づくり、商業の振興が41.8%と特に高く、ついで②活力ある工業の振興が31.0%と高くなっています。逆に満足度は②活力ある工業の振興が25.4%であるの対し、①にぎわいのある商店街づくり、商業の振興は12.6%にとどまっています。



環境安全

について、重要度・また満足度が高いと思うものは何ですか

	重要度	満足度 (%)
① 生活環境基盤の整備	26.6	13.6
② 自然環境の保全	18.9	9.7
③ ごみ処理対策の充実、再資源化の推進	15.9	30.8
④ 諏訪湖の浄化	17.2	8.3
⑤ 防災・消防・交通等市民生活の安全確保	20.7	15.7
⑥ その他・無回答	0.7	21.9

満足度は③ごみ処理対策の充実、再資源化の推進が30.8%と、他と比べて高くなっています。重要度は大きな差が出ませんでした。その中では①生活環境基盤の整備が26.6%と最も高くなっています。

