４．自然災害への備えについて

（１）自然災害に備え、災害に対応できる備えをしているか

【問９】 自然災害に備え、災害に対応できる備えをしていますか。（○はいくつでも）

自然災害に備え、災害に対応できる備えをしているかについては、「防災用品や備蓄品を準備している」が47.0％と最も多く、次いで「避難経路及び避難所を確認している」が46.1％、「岡谷市防災ガイドを確認している」が34.9％、「自宅周辺の危険区域や危険な場所を把握している」が33.0％などとなっている。

性別でみると、「自宅周辺の危険区域や危険な場所を把握している」（女性28.6％、男性38.5％）で差がみられる。

年齢別でみると、年齢（年代）が上がるにつれて「岡谷市防災ガイドを確認している」の割合が多くなっている。また、29歳以下で「特に何もしていない」が42.4％となっている。

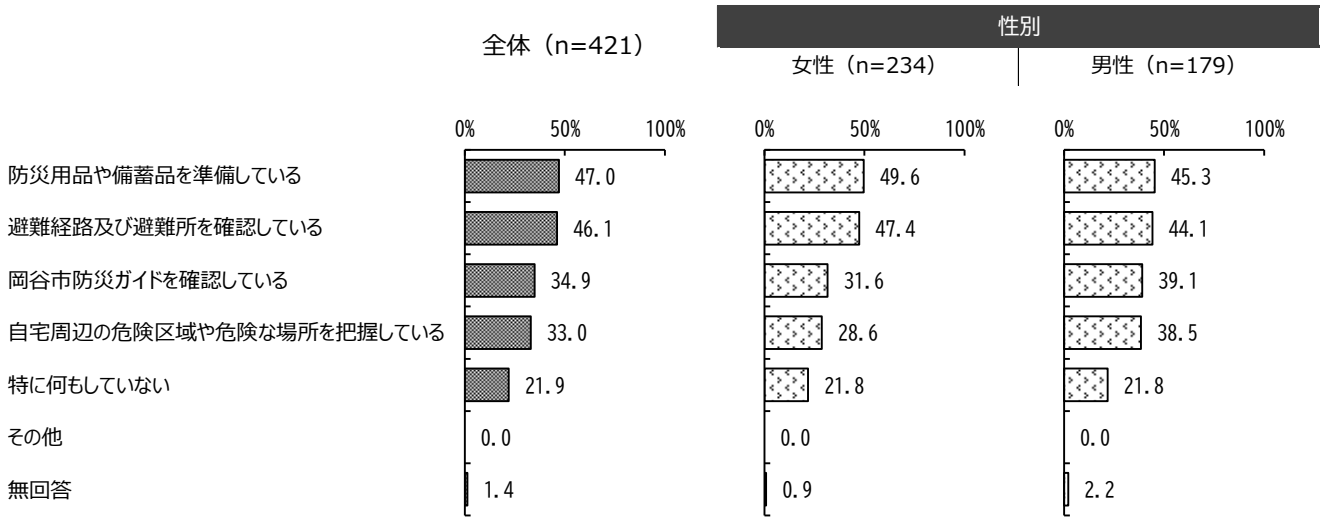

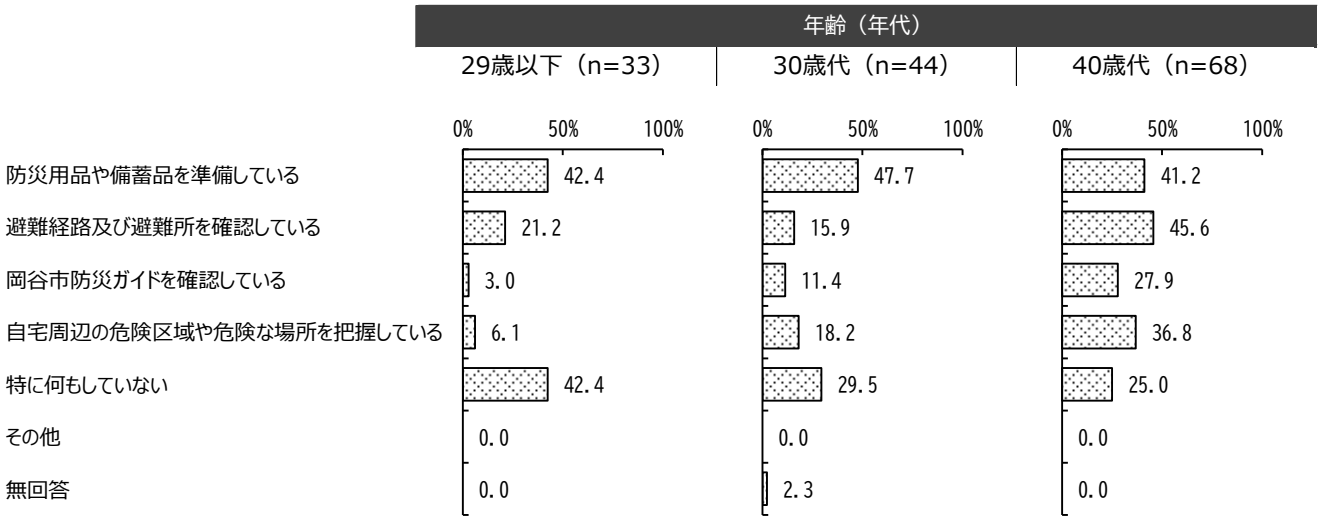
年齢（年代）
29歳以下（n=33）
30歳代（n=44）
40歳代（n=68）
0%
50%
100%
防災用品や備蓄品を準備している
42.4
47.7
41.2
避難経路及び避難所を確認している
21.2
15.9
45.6
岡谷市防災ガイドを確認している
3.0
11.4
27.9
自宅周辺の危険区域や危険な場所を把握している
6.1
18.2
36.8
特に何もしていない
42.4
29.5
25.0
その他
0.0
0.0
0.0
無回答
0.0
2.3
0.0

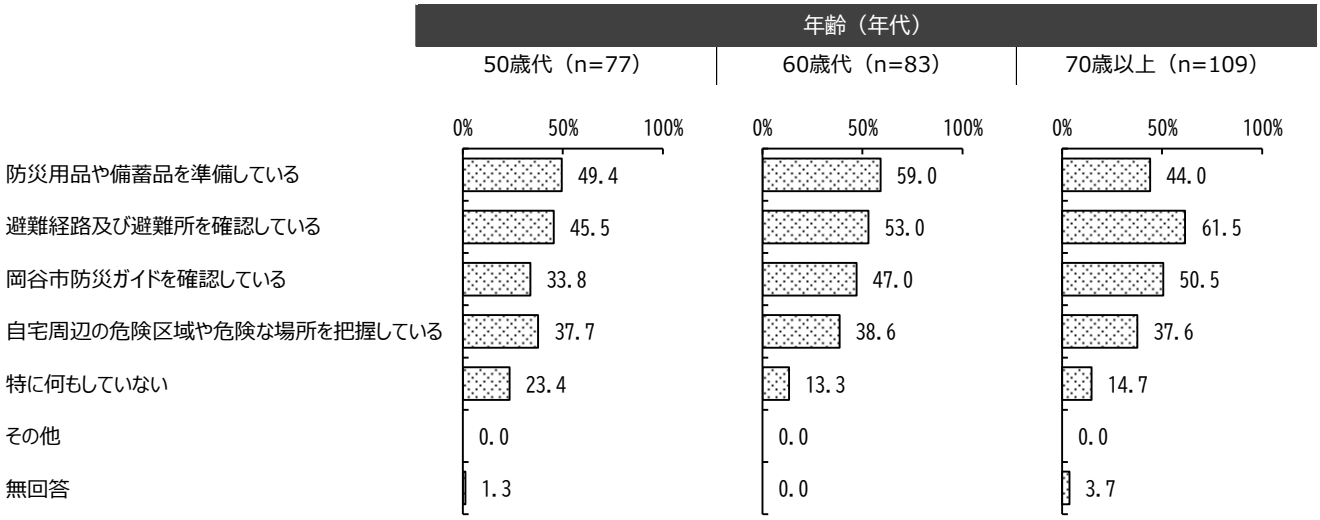
年齢（年代）
50歳代（n=77）
60歳代（n=83）
70歳以上（n=109）
0%
50%
100%
防災用品や備蓄品を準備している
49.4
59.0
44.0
避難経路及び避難所を確認している
45.5
53.0
61.5
岡谷市防災ガイドを確認している
33.8
47.0
50.5
自宅周辺の危険区域や危険な場所を把握している
37.7
38.6
37.6
特に何もしていない
23.4
13.3
14.7
その他
0.0
0.0
0.0
無回答
1.3
0.0
3.7