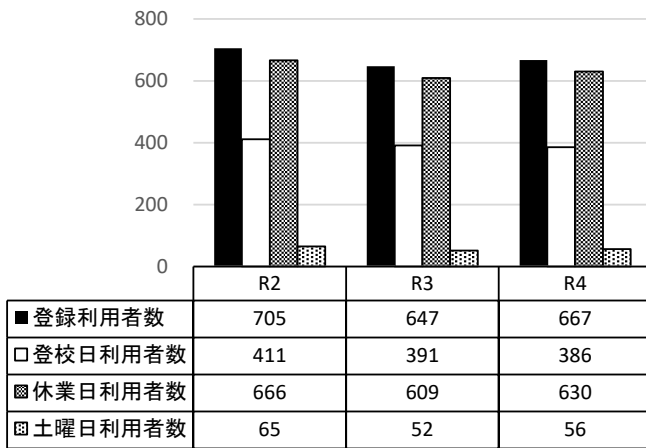


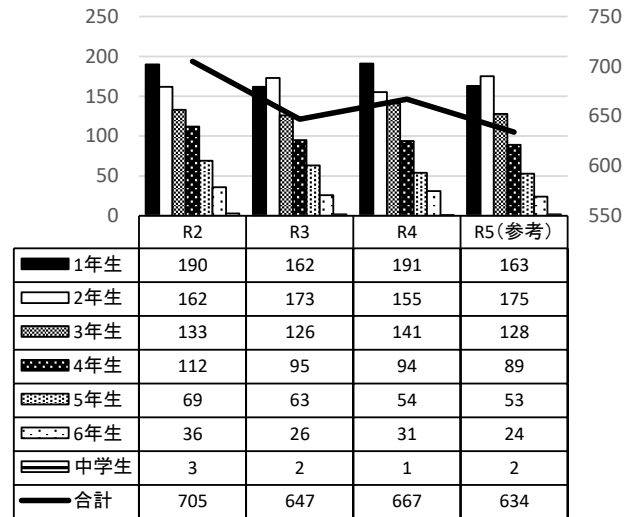
令和4年度 岡谷市教育委員会
施設等利用状況

岡谷市教育委員会

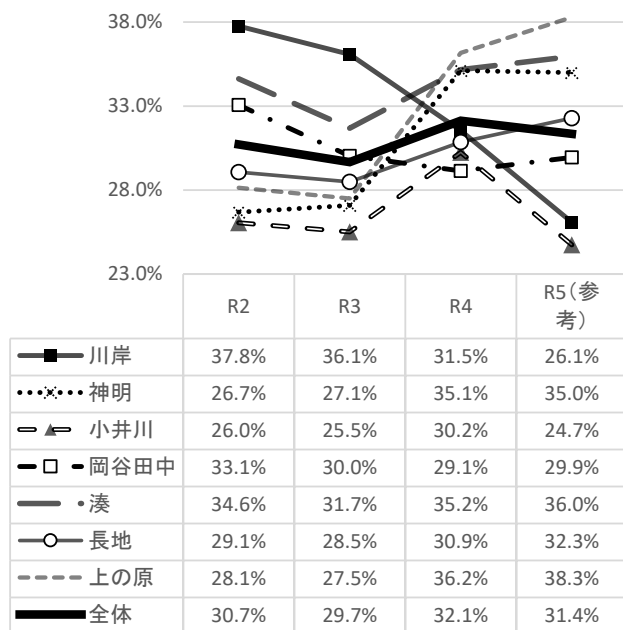
学童クラブ登録者(利用日別)



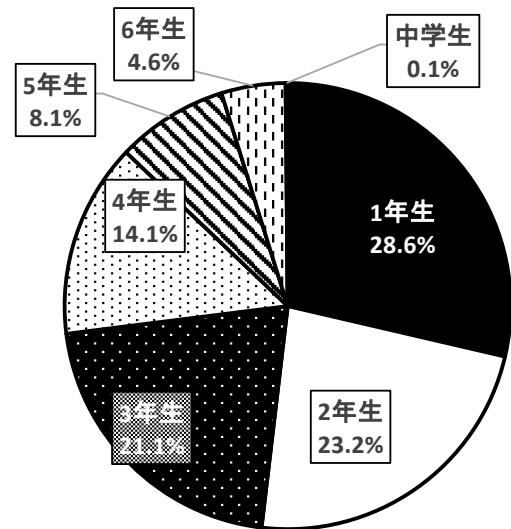
学童クラブ登録者(学年別)



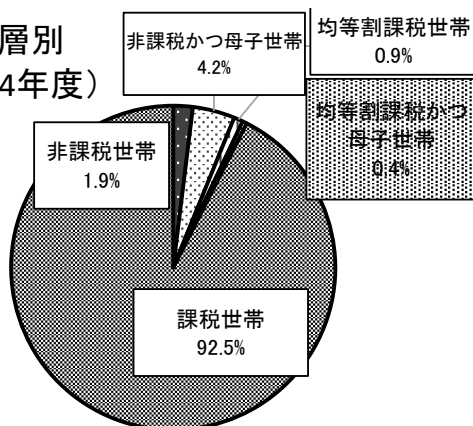
小学校児童に占める登録者の割合



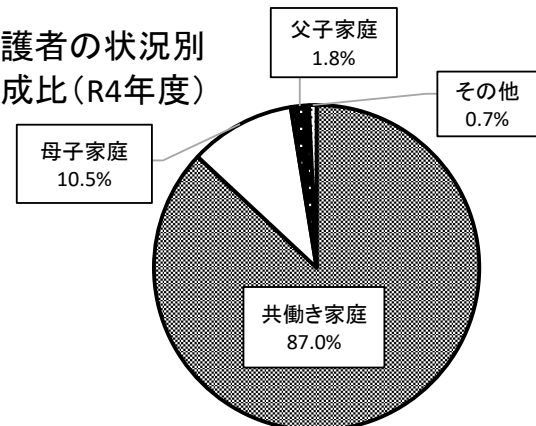
学年別構成比(R4年度)



使用料階層別構成比(R4年度)



保護者の状況別構成比(R4年度)



・令和4年度の学童クラブ登録者数は、令和3年度の647人から20人増加し、667人となった。増加の要因として、新型コロナウイルス感染症対策の浸透、ワクチン接種の進展による社会経済活動の再開が進んだためと推察される。
 ・小学校児童全体に占める学童クラブ登録者の令和4年度の割合は、直近2年間と比べ、川岸小、岡谷田中小を除く学校で増加した。

令和4年度 子ども総合相談センター 相談等対応のまとめ

1 相談件数

	相談延べ人数	相談実人数
4年度	1,793	524
3年度	1,837	551

・相談実人数欄以外はすべて延べ人数であり、延べ人数合計は扱い総件数である。

2 受付

	電話	FAX メール等	来課 来室	課内	訪問	他 機関	合計
4年度	377	64	537	69	690	56	1793
3年度	220	117	661	54	659	126	1837

・課内：教育総務課内の情報等により扱った件数。

・他機関：児童相談所・病院等やケース検討会・支援会議等を含む。

3 相談の新規・継続

	新規	継続 新規	継続	合計
4年度	198	326	1269	1793
3年度	231	320	1286	1837

・新規：昨年度まで相談等が無く、本年度初めての件数。

・継続新規：昨年度までに扱ったことがある相談等で、本年度に相談等を受け付けた初回の件数。

・継続：本年度受け付けた新規・継続新規の相談等の2回目以降の件数。

受付の「訪問」内訳

	巡回訪問	園 学校訪問	家庭訪問	他機関訪問	訪問合計
4年度	124	533	26	7	690
3年度	49	599	4	7	659

4 相談者

	本人	父母	祖父母	学校	幼保	その他	合計
4年度	157	437	21	528	3	647	1793
3年度	145	275	23	557	15	822	1837

5 分室相談件数

	相談	同行 相談
4年度	96	7
3年度	38	18

・同行相談：分室センター職員と共に応じた相談等の件数。

相談者の「その他」内訳

	教育 総務 課内	子ども 課	社会 福祉 課	健康 推進 課	庁内 他課	児童 相談 所	福祉 施設 ・学園	教育・ 福祉・ 医療 機関	その 外	その他全体 合計
4年度	282	183	17	3	2	4	1	147	8	647
3年度	296	274	31	1	3	4	4	206	3	822

6 相談対象者

		乳園児	小学	中学	高校	大学等・一般	合計
4年度	延べ人数	220	902	609	52	10	1,793
	実人数	98	239	158	23	6	524
3年度	延べ人数	197	791	781	52	16	1,837
	実人数	96	261	175	13	6	551

(1) 相談対象者(乳園児)

		乳幼児	年少	年中	年長	計
4年度	延べ人数	7	10	56	147	220
	実人数	7	4	31	56	98
3年度	延べ人数	22	14	57	104	197
	実人数	8	7	32	49	96

(2) 相談対象者(小学校)

		小1	小2	小3	小4	小5	小6	計
4年度	延べ人数	78	129	140	154	216	185	902
	実人数	29	36	38	48	41	47	239
3年度	延べ人数	69	122	88	158	140	214	791
	実人数	32	39	30	44	34	82	261

(3) 相談対象者(中学校)

		中1	中2	中3	計
4年度	延べ人数	134	255	220	609
	実人数	57	52	49	158
3年度	延べ人数	274	235	272	781
	実人数	59	70	46	175

(4) 相談対象者(高等学校・大学等・一般)

		高1	高2	高3	高4	計	大学等・一般	合計
4年度	延べ人数	22	25	4	1	52	10	1,793
	実人数	11	8	3	1	23	6	524
3年度	延べ人数	33	15	4	0	52	16	1,837
	実人数	8	4	1	0	13	6	551

↑ ※通信・定時

7 相談内容別分類

		就学相談 (A)	視聴病肢 障害(B)	知的障害 (C)	情緒障害 (D)	発達障害等 (E)	虐待 (F)	子育て全般 (G)
4年度	延べ人数	322	4	3	4	27	49	78
	実人数	158	0	2	1	15	22	24
3年度	延べ人数	272	0	4	3	15	21	92
	実人数	165	0	2	1	4	19	19

		園・学校生 活(H)	長期欠席 (I)	いじめ (J)	問題行動 (K)	家庭環境 (L)	外国籍 (M)	学校等に 関わる(N)
4年度	延べ人数	182	406	91	42	530	1	33
	実人数	20	117	58	13	77	1	8
3年度	延べ人数	288	368	121	39	609	0	3
	実人数	64	87	101	10	75	0	2

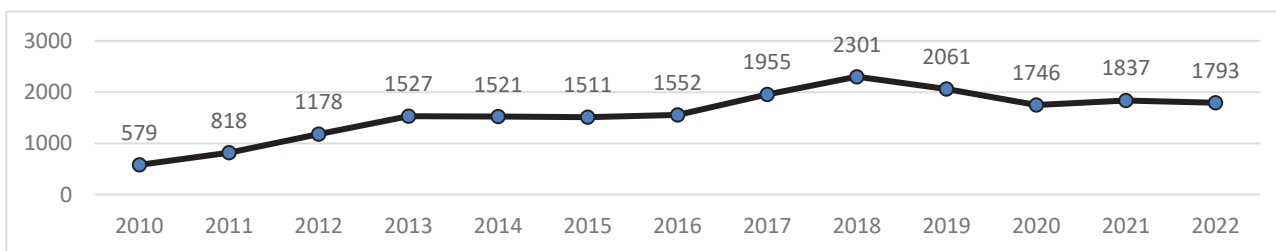
		その他 (O)	合計
4年度	延べ人数	21	1,793
	実人数	8	524
3年度	延べ人数	2	1,837
	実人数	2	551

※ 相談内容別分類の実人数は、一人の相談者が複数の相談内容に亘っている場合は、最初の相談内容で分類した。

参考

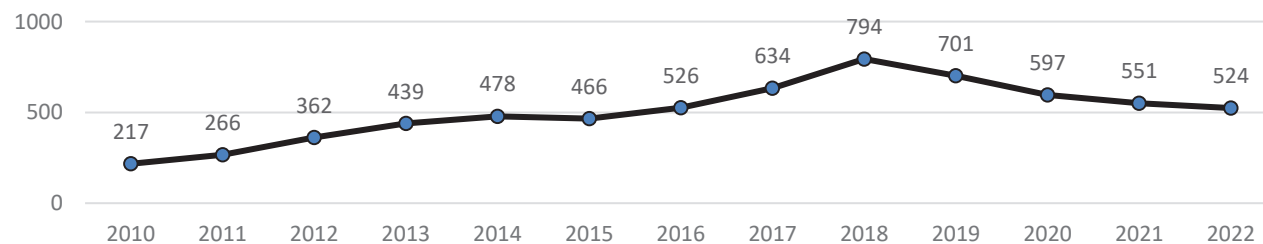
1. 相談総件数の経年変化

年度	H22 2010	H23 2011	H24 2012	H25 2013	H26 2014	H27 2015	H28 2016	H29 2017	H30 2018	R1 2019	R2 2020	R3 2021	R4 2022
件数	579	818	1178	1527	1521	1511	1552	1955	2301	2061	1746	1837	1793



2. 実人数の経年変化

年度	2010	2011	2012	2013	2014	2015	2016	2017	2018	2019	2020	2021	2022
人数	217	266	362	439	478	466	526	634	794	701	597	551	524



() は前年度との比較・前年度数

○相談件数

相談件数は、1,793件 (-2.5%) 相談の実人数は524人 (-5.2%) とそれぞれ前年度に比べてやや減少したが、相談件数を実人数で割った平均相談件数は、3.4回 (+0.1回) と増加している。

○相談者

新規の相談者は198人 (-16.7%)。前年度から継続している相談者は、326人 (+1.8%) であった。相談者の内訳は、「父母」437件 (+162件)、「本人」157件 (+12件) で前年度に比べて増加した。「その他」647件 (-175件) は関係機関との相談が減少した。

○相談対象者

相談対象者を実人数で見ると、小学生239人 (261人)、中学生158人 (175人)、就学前98人 (96人) の順に多く、例年と変わらない。

○相談内容

相談内容を実人数で見ると、「就学相談」158人 (165人)、「長期欠席」117人 (87人)、「家庭環境」77人 (75人)、「いじめ」58人 (101人) の順に多いが、前年度と比較し「長期欠席」が増加し、「いじめ」が減少した。延べ人数で見ると、「家庭環境」530件 (609件)、「長期欠席」406件 (368件) が全体の52%を占めるがこの傾向は前年度と同様であるが、長期欠席が増加している。また、件数は少ないが前年度と比較して「虐待」、「発達障害」、「学校に関わる」内容が増加している。

○ケース検討会議

ケース検討会議の内容は、要対協支援会議42回 (59回)、関係者会議56 (73回)、ミニ会議26 (43回) 等で計124回 (175回) である。前年度より51件減となった。困難な事例に対応するため、専門カウンセラーやSSWの支援会議への関わりが増えている。

○就学支援委員会

岡谷市就学支援委員会 (委員14人、専門委員8人) を年6回開催し、42人 (48人) の子どもの審査を実施した。自閉症・情緒障害学級の入級が28人 (28人) と退級が2人 (2人)、知的障害学級の入級が7人 (11人) 肢体不自由学級1人 (0人)、特別支援学校 (知的障害・視覚障害) が4人 (6人) の判断となった。また、小学校6年生の中学校特別支援学級継続者23人 (21人) を承認した。

○就学支援委員会 小委員会

岡谷市就学支援委員会小委員会 (委員6人、専門委員2人) を年4回開催し、通級指導のための22人 (26人) の審査を行った。LD等通級指導教室7人 (8人)、ことばの教室15人 (18人)、またLD等通級7人 (8人) のうち3人 (4人) を中学校LD等通級指導教室への継続通級として承認判断した。

○子ども総合相談センターの相談体制

令和4年度は、コロナ禍で相談件数や、関係機関との連携の減少は見られたが、例年通りに相談体制を整えて、様々な相談に対応することができた。一方増加している不登校や、虐待や発達障害などの相談については、専門性が要求されることが増え、専門カウンセラーやSSWの効果的な活用や、関係機関との連携がますます重要になってきている。

令和4年度 専門カウンセラー等相談状況

○センター分室予約相談(山崎専門カウンセラー)

	相談日数	相談申込件数	延べ相談人数
R4	19	93	101
R3	20	93	105
比較	△ 1	0	△ 4

- ・山崎専門カウンセラーの都合により相談日数が減少した。
- ・新型コロナウイルス感染拡大の影響により、相談予約のキャンセルが生じ、延べ相談人数が減少した。
- ・相談者の体調、新型コロナウイルス感染予防に考慮し、電話での相談に対応した。

○スクールカウンセラー相談(市費分)

	相談日数	延べ相談人数
R4	38	164
R3	31	166
比較	7	△ 2

- ・県配置のスクールカウンセラー3名が担当。
- ・児童生徒との面談、保護者からの相談対応、WISC検査の実施。

○心の教室相談室の相談対応

	相談日数	延べ来室者数
R4	821	929
R3	825	764
比較	△ 4	165

- ・心の教室相談員が中学校区内の小学校へ定期的に訪問し、児童との面談、教職員との情報交換を行った。
- ・必要に応じて、不登校児童生徒の家庭訪問を行った。

令和4年度 自立支援教室の状況

○中学校中間教室

	正式通室	試験通室	計
R4	29	6	35
R3	25	12	37
比較	4	△ 6	△ 2

- ・4中学校に配置。

○フレンドリー教室(センター分室)

	小学生		中学生		計	
	正式通室	試験通室	正式通室	試験通室	正式通室	試験通室
R4	0	1	3	2	3	3
R3	1	0	2	4	3	4
比較	△ 1	1	1	△ 2	0	△ 1

- ・中学3年生では、16名が高校へ進学した。
- ・小学生が親に連れられて参観にきたケースが3件ほどあり、1名が通室に繋がった。

令和4年度 岡谷市小中学校 いじめ認知件数・不登校児童生徒数の状況（速報）

子ども総合相談センター

（1）いじめ認知件数

	H29	H30	R元	R2	R3	R4
小学校	29	43	48	31	16	20
中学校	12	61	66	24	23	8
合計	41	104	114	55	39	28

※H30年度に、些細な事案も報告するよう国の調査方針が変更となった。

※R4年度の数值は、速報値であり今後変更となる場合があります。

<R4年度について>

◇いじめの発覚は「本人」または「当該児童生徒の保護者からの訴え」が60.7%、「周囲の児童生徒からの情報」が17.8%、「学級担任が発見」が10.7%だった。

◇いじめられた児童生徒の相談先は「学級担任」が50.0%、「保護者や家族等」が36.1%、「友人」が8.3%だった。

◇いじめの態様は「冷やかし、からかい、悪口」が全体の50.0%で最も多く、「軽くぶつかられたり、遊ぶふりをしてたたかれる」が19.4%、「仲間はずれ、集団による無視」が8.3%であった。

（2）不登校児童生徒数

	H29	H30	R元	R2	R3	R4
小学校	13	11	19	35	31	36
(在校生に占める割合)	0.50%	0.44%	0.81%	1.54%	1.44%	1.73%
中学校	37	46	58	52	58	62
(在校生に占める割合)	2.83%	3.76%	4.51%	4.07%	4.53%	5.18%
合計	50	57	77	87	89	98

※R4年度の数值は、速報値であり今後変更となる場合があります。

<R4年度について>

◇前年度の欠席日数が30日未満で、R4年度の30日以上欠席の児童生徒は小学校で20名、中学校で30名だった。

◇前年度の欠席日数が30日以上で、R4年度の欠席日数が30日未満の児童生徒は小学校で2名、中学校で8名だった。

◇100日以上欠席者は45名（小学校で17名、中学校で28名）。

◇R4年度全欠 小学校0名、中学校2名。

令和4年度 岡谷市生涯学習館 利用状況

令和5年3月31日現在

1、区分別利用状況(減免・有料)

区分	減免使用				有料使用				学習室		合計		使用料合計	
	件数		人数		件数		人数		人数	件数	人数	件数		人数
	件数	人数	件数	人数	件数	人数	件数	人数						
4年度	2,703	26,085	1,348	9,426	917	8,489	1,889	45,889	4,968	45,889	4,968	45,889	4,141,385	
3年度	1,920	16,455	1,069	8,225	855	8,295	2,111	35,086	3,844	35,086	3,844	35,086	3,241,035	
比較	783	9,630	279	1,201	62	194	▲ 222	10,803	1,124	10,803	1,124	10,803	900,350	

2、団体別利用状況

区分	主催事業	学習団体	市役所関係	非営利団体		営利団体		その他	合計
				件数	人数	件数	人数		
4年度	件数	499	1,573	238	1,348	917	393	4,968	
	人数	5,710	10,942	2,559	9,426	8,489	6,874	44,000	
3年度	件数	256	1,414	101	1,069	855	149	3,844	
	人数	3,782	9,990	673	8,225	8,295	2,010	32,975	
比較	件数	243	159	137	279	62	244	1,124	
	人数	1,928	952	1,886	1,201	194	4,864	11,025	

3、部屋別利用状況

区分	第1研修室	第2研修室	第3研修室	第4研修室	第5研修室	第6研修室	第7研修室	第1多目的ホール		第2多目的ホール
								件数	人数	
4年度	件数	369	359	393	243	139	135	530	239	362
	人数	2,488	4,177	1,548	785	537	736	5,564	4,694	3,879
3年度	件数	315	287	327	196	89	89	465	161	275
	人数	1,902	3,729	1,354	641	447	410	4,952	3,114	3,090
比較	件数	54	72	66	47	50	46	65	78	87
	人数	586	448	194	144	90	326	612	1,580	789

区分	第1会議室	第2会議室	調理実習室	第1和室	第2和室	第3和室	第4和室	第1ダンス・音楽室		第2ダンス・音楽室
								件数	人数	
4年度	件数	148	145	32	288	55	245	242	337	
	人数	482	462	177	1,788	224	1,245	2,016	4,126	
3年度	件数	146	93	26	245	26	230	147	203	
	人数	462	292	247	1,608	131	1,187	1,190	2,765	
比較	件数	2	52	6	43	29	15	95	134	
	人数	20	170	▲ 70	180	93	▲ 34	826	1,361	

区分	音楽スタジオ	工作室	IT研修室	青少年活動室	催事場	学習室	合計	
							件数	人数
4年度	件数	75	289	156	80	72	4,968	
	人数	175	1,456	1,059	406	5,840	45,889	
3年度	件数	24	271	92	54	45	3,844	
	人数	63	1,328	762	319	2,812	35,086	
比較	件数	51	18	64	26	27	1,124	
	人数	112	128	297	87	3,028	▲ 222	10,803

※10月以降感染防止対策の制限が緩和され、全施設が使用可能となったことから、利用件数・利用者数・使用料収入の全てで前年度から増加している。
しかし、コロナ前に比べると利用者数で半分、利用件数・使用料収入で2/3に留まっている。

令和4年度 岡谷市塩嶺野外活動センター 利用状況報告書 (対前年比較表)

1-1. センターハウス (宿泊)

年度	有料				無料				減免				利用者計	使用料
	一般		高校生以下		高校生以下		一般		高校生以下		高校生以下			
	市内	市外	市内	市外	市内	市外	市内	市外	市内	市外	市内	市外		
令和4年度	0	0	0	0	2	3	0	0	0	0	0	5	0	
令和3年度	0	0	0	0	3	3	0	0	0	0	0	6	0	
比較	0	0	0	0	△1	0	0	0	0	0	0	△1	0	

※減免額：1,570円×3名=4,710円
 ※減免額：1,570円×3名=4,710円

※センターハウスは、新型コロナウイルス感染症拡大防止のため、閉館期間を通じて宿泊利用を原則休止した。

※7/16~7/17利用のガールスカウト長野県第10団は、寝袋持参で市内在住の一般3名と市内在住の高校生以下2名がセンターハウスに宿泊した(「テントで寝られない」という理由)。使用料は市内一般3名分は減免、高校生以下2名分は無料。

1-2. センターハウス (日帰り)

年度	有料				無料				減免				利用者計	使用料
	一般		高校生以下		高校生以下		一般		高校生以下		高校生以下			
	市内	市外	市内	市外	市内	市外	市内	市外	市内	市外	市内	市外		
令和4年度	0	0	0	0	41	27	2	0	0	0	0	70	0	
令和3年度	0	0	0	0	71	34	0	0	0	0	0	105	0	
比較	0	0	0	0	△30	△7	2	0	0	0	0	△35	0	

※減免額：320円×27名=8,640円(市内一般)、520円×2名=1,040円
 ※減免額：320円×34名=10,880円

※減免対象人数は、ボーイスカウト岡谷第1団4名、子ども劇場7名、生涯学習課9名(市内一般7名、市外一般2名)、スポーツ協会6名、キッズクラブ3名の計29名。

2. キャンプ場

年度	有料						減免						貸出テント		減免		利用者計		使用料		日帰り		使用料
	貸出テント		持ち込みテント		計		貸出テント		減免		計		利用者計		使用料		利用者数		団体数		利用者数(人)		
	テント	利用者数	テント	利用者数	テント	利用者数	テント	利用者数	テント	利用者数	テント	利用者数	テント	利用者数	テント	利用者数	団体数	利用者数(人)	団体数	利用者数(人)	団体数	利用者数(人)	
令和4年度	0	0	136	196	136	196	0	0	0	136	196	0	0	0	82,680	9	83	9	83	5,720	0	0	5,720
令和3年度	1	1	94	141	95	142	0	0	0	95	142	0	0	74,100	21	217	21	217	17,680	0	0	0	17,680
比較	△1	△1	△42	△55	△41	△54	0	0	0	△41	△54	0	0	△8,580	△12	△134	△12	△134	△11,960	0	0	0	△11,960

※減免は、ボーイスカウト岡谷第1団の持ち込みテント料30張分、【生涯学習課主催】「若者講座」での日帰りキャンプ使用料。

3. マレットゴルフ場

年度	利用者数
令和4年度	217
令和3年度	551
比較	△334

4. 利用個人・団体延べ数

年度	個人・団体数
令和4年度	57個人・11団体
令和3年度	59個人・12団体
比較	2個人・1団体の利用減

5. 利用者数及び使用料

施設	利用者数(人)				使用料(円)			
	令和4年度	令和3年度	比較	団体数	令和4年度	令和3年度	比較	利用者数(人)
センターハウス 宿泊	5	6	△1	0	0	0	0	0
センターハウス 日帰り	70	105	△35	0	0	0	0	0
小計	75	111	△36	0	0	0	0	0
キャンプ場 宿泊	196	142	54	82,680	74,100	8,580	74,100	8,580
キャンプ場 日帰り	83	217	△134	5,720	17,680	△11,960	17,680	△11,960
小計	279	359	△80	88,400	91,780	△3,380	91,780	△3,380
合計	354	470	△116	88,400	91,780	△3,380	91,780	△3,380
マレットゴルフ	217	551	△334	0	0	0	0	0
シーツ等実費徴収	0	0	0	0	0	0	0	0

◆利用者数が減少している施設：センターハウス及びキャンプ場の日帰り利用、マレットゴルフ場

⇒減少した理由：小学校、ボーイスカウト、子ども劇場、マレットゴルフ大会など多人数の団体利用が少なかったため。

◇利用者数が増加した施設：キャンプ場の宿泊利用

⇒増加した理由：コロナ禍において注目されている、ソロキャンプや家族・友人単位など少人数での利用が増えたため。

令和4年度 湊公民館 利用状況

(令和5年3月31日現在)

1. 区別別利用状況 (減免、有料)

区分	減免使用			有料使用			合計			
	件数	延室数	人員数	件数	延室数	人員数	件数	延室数	人員数	使用料
令和4年度	377	377	3,611	2	2	33	379	379	3,644	113,645
令和3年度	358	358	3,607	4	4	44	362	362	3,651	111,545
比較	19	19	4	△2	△2	△11	17	17	△7	2,100

* 有料使用 (一般利用による有料団体の使用) * 減免使用 (全利用のうち有料利用以外の使用)

2. 団体別利用状況

区分	公民館主催		学習団体		関係団体		市役所関係		その他		合計
	件数	人員	件数	人員	件数	人員	件数	人員	件数	人員	
4年度	89	238	31	19	31	19	2	379	2	379	
	910	2,049	311	341	311	341	33	3,644	33	3,644	
3年度	72	245	28	13	28	13	4	362	4	362	
	769	2,126	303	409	303	409	44	3,651	44	3,651	
比較	17	△7	3	6	3	6	△2	17	△2	17	
	141	△77	8	△68	8	△68	△11	△7	△11	△7	

* 学習団体 (公民館で発足した学習グループ) * 関係団体 (市各課が利用を認めている団体) * その他 (一般利用による有料団体)

3. 部屋別利用状況

区分	会議室		実習室		学習室		和室		講堂		合計
	件数	人員	件数	人員	件数	人員	件数	人員	件数	人員	
4年度	82	7	118	10	118	10	162	379	162	379	
	587	58	1,032	48	1,032	48	1,919	3,644	1,919	3,644	
3年度	62	1	126	17	126	17	156	362	156	362	
	496	2	1,107	44	1,107	44	2,002	3,651	2,002	3,651	
比較	20	6	△8	△7	△8	△7	6	17	6	17	
	91	56	△75	4	△75	4	△83	△7	△83	△7	

考察 (特記事項)

公民館における学習活動については、年度の前半までは引き続き新型コロナウイルス感染症の影響が続き、学習グループによっては年末まで活動を自粛していたところもあり、利用人数や使用料収入などにも前年度比であまり増加はなく、いまだ回復途上の状況となっている。

令和4年度 川岸公民館 利用状況

(令和5年3月31日現在)

1. 区分別利用状況(減免、有料)

区分	減免使用			有料使用			合計			
	件数	延室数	人員数	件数	延室数	人員数	件数	延室数	人員数	使用料
4年度	517	517	4,373	65	65	1,044	582	582	5,417	332,630
3年度	435	435	3,295	51	51	522	486	486	3,817	233,580
比較	82	82	1,078	14	14	522	96	96	1,600	99,050

* 有料使用(一般利用による有料団体の使用) * 減免使用(全利用のうち有料利用以外の使用)

2. 団別利用状況

区分	公民館主催		学習団体		関係団体		市役所関係		その他		合計
	件数	人員	件数	人員	件数	人員	件数	人員	件数	人員	
4年度	57	378	70	378	12	65	65	582	65	582	582
	731	2,785	650	2,785	207	1,044	1,044	5,417	1,044	5,417	5,417
3年度	37	334	55	334	9	51	51	486	51	486	486
	458	2,181	485	2,181	171	522	522	3,817	171	3,817	3,817
比較	20	44	15	44	3	14	14	96	3	14	96
	273	604	165	604	36	522	522	1,600	36	522	1,600

* 学習団体(公民館で発足した学習グループ) * 関係団体(市各課が利用を認めている団体) * その他(一般利用による有料団体)

3. 部屋別利用状況

区分	講義室		実習室		第1会議室		第2会議室		学習室		和室		講堂		合計
	件数	人員	件数	人員	件数	人員	件数	人員	件数	人員	件数	人員	件数	人員	
4年度	65	363	6	56	76	365	60	200	125	1,075	0	0	250	3,358	5,417
3年度	78	412	8	68	64	326	56	198	85	687	0	0	195	2,126	3,817
比較	△ 13	△ 49	△ 2	△ 12	12	39	4	2	40	388	0	0	55	1,232	96
	△ 49	△ 12	△ 12	△ 12	39	39	2	2	388	388	0	0	1,232	1,600	1,600

増減理由: 災害対応による体館がなかったことと、新型コロナウイルス感染症対応が緩和されたため、利用者数、使用料ともに昨年度より増加したが、コロナ前の令和元年度利用者数8,215名には及ばなかった。

令和4年度 長地公民館 利用状況

(令和5年3月31日現在)

1. 区分別利用状況(減免、有料)

区分	減免使用			有料使用			合計			
	件数	延室数	人員数	件数	延室数	人員数	件数	延室数	人員数	使用料
4年度	1,002	1,002	11,081	493	493	4,317	1,495	1,495	15,398	1,099,388
3年度	861	861	9,991	494	494	4,107	1,355	1,355	14,098	987,148
比較	141	141	1,090	△ 1	△ 1	210	140	140	1,300	112,240

* 有料使用(一般利用による有料団体の使用) * 減免使用(全利用のうち有料利用以外の使用)

2. 団体別利用状況

区分	公民館主催		学習団体		関連団体		市役所関係		その他		合計	
	件数	人員	件数	人員	件数	人員	件数	人員	件数	人員	件数	人員
4年度	86	811	47	811	47	811	5	546	5	546	1,495	1,495
3年度	57	742	39	742	39	742	45	4,874	45	4,874	15,398	15,398
比較	29	69	8	69	8	69	0	34	0	34	140	140
	450	196	126	196	126	196	△ 33	561	△ 33	561	1,300	1,300

* 学習団体(公民館で発足した学習グループ) * 関係団体(市各課が利用を認めている団体) * その他(一般利用による有料団体)

3. 部屋別利用状況

区分	講義室		実習室		第1会議室		第2会議室		学習室		和室		講堂		合計		
	件数	人員	件数	人員	件数	人員	件数	人員	件数	人員	件数	人員	件数	人員	件数	人員	
4年度	293	1,294	22	175	189	892	134	621	284	3,376	37	536	536	1,495	1,495	1,495	
3年度	312	1,564	26	198	126	580	68	286	304	3,739	50	469	469	1,355	1,355	1,355	
比較	△ 19	△ 270	△ 4	△ 23	63	312	66	335	△ 20	△ 363	△ 13	67	67	140	140	140	
																	1,300

《主な増減理由》

- ・新型コロナウイルス感染症に関する基準が緩和されたことで、学習グループ等の活動が徐々に活発化したことで全体的に利用件数・利用人数ともに増となった。
- ・部屋別利用状況においては、学習グループが他の施設を常時利用するようになり、従来とは異なる室場を利用するようになったことで講義室、実習室、学習室、和室が減となった。
- 一方、第1会議室、第2会議室では新規学習グループの設立や新規団体による利用により件数、人数ともに増加となった。

市立岡谷図書館 利用状況推移

■ 貸出冊数

No.1

	平成30年度		令和元年度		令和2年度		令和3年度		令和4年度	
	冊	内児童図書 冊	冊	内児童図書 冊	冊	内児童図書 冊	冊	内児童図書 冊	冊	内児童図書 冊
本館計	223,754	85,879	214,359	83,409	159,912	62,334	179,071	72,499	184,223	73,145
個人貸出	207,249	82,697	198,352	80,274	144,735	58,848	159,426	66,473	161,670	66,577
団体貸出	3,168	552	3,329	875	4,064	1,662	5,082	3,005	6,379	2,919
相互貸出	13,337	2,630	12,678	2,260	11,113	1,824	14,563	3,021	16,174	3,649
湊公民館	5,086	5,019	5,946	5,868	2,937	2,898	1,698	1,689	1,386	1,382
川岸公民館	4,179	4,098	3,588	3,522	3,309	3,195	3,151	3,079	3,116	3,073
長地公民館	8,194	7,833	8,471	8,375	5,004	4,960	5,227	5,112	4,372	4,222
保育園幼稚園 園親子文庫	47,396	47,396	47,074	47,074	36,070	40,241	19,791	19,791	37,336	37,336
合計	288,609	150,225	279,438	148,248	207,232	113,628	208,938	102,170	230,433	119,158
前年度	293,595	149,577	288,609	150,225	279,438	148,248	207,232	113,628	208,938	102,170
増減	△ 4,986	648	△ 9,171	△ 1,977	△ 72,206	△ 34,620	1,706	△ 11,458	21,495	16,988

■ 利用者別貸出冊数

	平成30年度		令和元年度		令和2年度		令和3年度		令和4年度	
	中学生以上 冊	児童 冊	中学生以上 冊	児童 冊	中学生以上 冊	児童 冊	中学生以上 冊	児童 冊	中学生以上 冊	児童 冊
本館計	184,921	38,833	176,339	38,020	123,311	26,601	146,793	32,278	148,131	36,092
個人貸出	168,416	38,833	160,332	38,020	118,134	26,601	127,148	32,278	125,578	36,092
団体貸出	3,168		3,329		4,064		5,082		6,379	
相互貸出	13,337		12,678		1,113		14,563		16,174	
湊公民館	2,599	2,487	3,282	2,664	1,319	1,618	813	885	834	552
川岸公民館	2,172	2,007	1,659	1,929	1,846	1,463	1,599	1,552	1,365	1,751
長地公民館	1,741	6,453	2,418	6,053	1,378	3,626	1,477	3,750	1,136	3,236
保育園幼稚園 園親子文庫	10,653	36,743	6,833	40,241	6,438	29,632	3,409	16,382	4,840	32,496
合計	202,086	86,523	190,531	88,907	134,292	62,940	154,091	54,847	156,306	74,127
前年度	203,652	89,943	202,086	86,523	190,531	88,907	134,292	62,940	154,091	54,847
増減	△ 1,566	△ 3,420	△ 11,555	2,384	△ 56,239	△ 25,967	19,799	△ 8,093	2,215	19,280

No.2

項目	平成30年度		令和元年度		令和2年度		令和3年度		令和4年度	
	人	内児童	人	内児童	人	内児童	人	内児童	人	内児童
DVD	5,774		5,077		3,504		3,782		3,603	
ビデオ	77		90		16		37		11	
CD	1,981		1,605		1,319		1,139		1,272	
カセット	222		178		78		68		98	
計	8,054		6,950		4,917		5,026		4,984	

■個人貸出のうち視聴覚資料の貸出件数

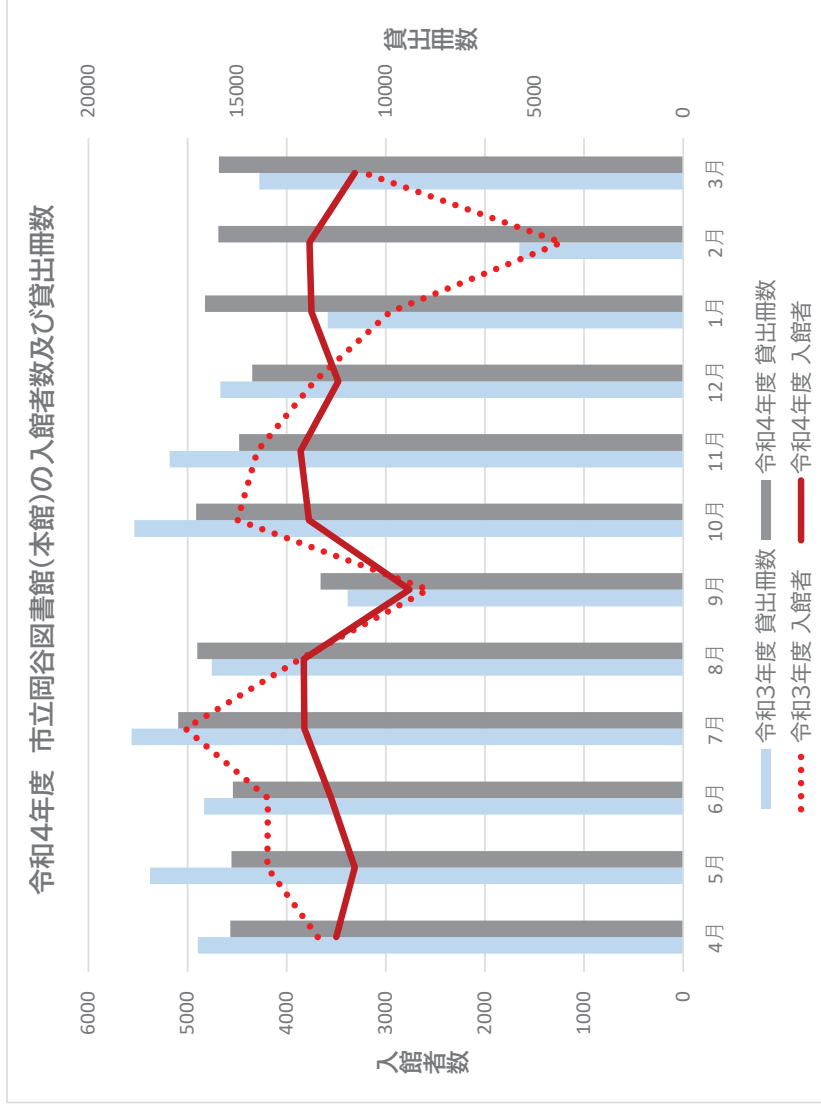
	平成30年度		令和元年度		令和2年度		令和3年度		令和4年度	
	人	内児童	人	内児童	人	内児童	人	内児童	人	内児童
本館計	29,902	1,779	30,682	1,658	31,294	1,586	31,996	1,540	32,678	1,521
湊公民館	519	91	526	84	528	75	529	59	533	43
川岸公民館	733	92	739	80	753	71	753	58	757	80
長地公民館	742	114	767	122	773	109	782	92	788	80
保育園幼稚園親子文庫	—	—	—	—	—	—	—	—	—	—
合計	31,896	2,076	32,714	1,944	33,348	1,841	34,060	1,749	34,756	1,724
前年度	30,991	2,171	31,896	2,076	32,714	1,944	33,348	1,841	34,060	1,749
増減	905	△ 95	818	△ 132	634	△ 103	712	△ 92	696	△ 25

■登録者数

- ・貸出冊数は前年度より増加しているが、令和元年度以前の貸出冊数までにはなっていない。
- ・保育園幼稚園親子文庫は、前年度と比較して80%を超える貸出冊数となった。
- ・登録者数は、年々増加している。

■令和4年度 月別入館者数、本館貸出冊数

	令和3年度			令和4年度		
	開館日	入館者	貸出冊数	開館日	入館者	貸出冊数
4月	24	3,687	16,322	25	3,501	15,234
5月	24	4,194	17,932	22	3,313	15,187
6月	25	4,190	16,113	25	3,553	15,147
7月	26	5,022	18,554	26	3,821	16,984
8月	18	3,864	15,855	24	3,828	16,339
9月	13	2,573	11,281	16	2,762	12,193
10月	26	4,498	18,459	25	3,776	16,382
11月	23	4,297	17,273	23	3,860	14,931
12月	23	3,721	15,565	23	3,481	14,495
1月	23	2,957	11,956	23	3,750	16,084
2月	22	1,227	5,510	22	3,771	15,630
3月	26	3,220	14,251	18	3,313	15,617
計	273	43,450	179,071	272	42,729	184,223



市立岡谷美術館 利用状況

令和4年度 年間入館者数

月	開館 日数	主な展示	常設展 一般		常設展 団体		特別企画展 (一般)		特別企画展 (団体)		年間券		共通券 一般		共通券 小中学生		減免	無料	入館者計	入館料
			大人	小人	大人	小人	大人	小人	大人	小人	発行	利用	発行	他館	大人	小人				
4月	26	堀内唯生展/上向遺跡展	69	2	0	0	0	0	0	0	2	33	16	5	0	0	16	105	248	38,510
5月	26	宮原麗子展/上向遺跡展	117	4	0	0	0	0	0	0	1	41	26	10	0	0	55	97	351	64,680
6月	25	宮原麗子展/上向遺跡展	94	3	41	0	0	0	0	0	1	33	15	3	0	0	11	156	357	57,650
7月	26	宮原麗子展/上向遺跡展	118	4	23	62	0	0	0	0	2	37	28	21	0	0	37	123	455	78,720
8月	22	宮坂巴堂展/上向遺跡展	60	4	0	0	176	5	0	0	0	33	27	31	0	0	36	558	931	135,670
9月	25	宮坂巴堂展/上向遺跡展	0	0	0	0	179	6	26	0	1	27	24	23	0	0	68	263	618	124,280
10月	24	宮坂巴堂展/岡屋考古館展	0	0	0	0	197	7	12	0	0	27	42	13	0	0	64	442	811	143,960
11月	24	小さな作品展/岡屋考古館展	0	0	0	0	121	2	0	0	1	30	37	18	0	0	78	418	706	89,780
12月	24	小さな作品展/岡屋考古館展	6	0	0	0	96	2	11	0	0	31	7	17	2	0	34	212	420	63,560
1月	23	辰野清展/諏訪の成り立ち	0	0	0	0	300	11	0	0	1	22	10	12	0	0	28	620	1,004	166,960
2月	23	辰野清展/諏訪の成り立ち	0	0	0	0	321	8	0	0	1	25	8	29	0	0	24	1,055	1,472	176,570
3月	26	辰野清展/諏訪の成り立ち	133	6	0	0	67	2	0	0	3	29	17	14	0	0	29	324	627	101,310
計	294		597	23	64	62	1,457	43	49	0	13	368	257	196	2	0	480	4,373	8,000	1,241,650

令和3年度 年間入館者数

月	開館 日数	主な展示	常設展 一般		常設展 団体		特別企画展 (一般)		特別企画展 (団体)		年間券		共通券 一般		共通券 小中学生		減免	無料	入館者計	入館料
			大人	小人	大人	小人	大人	小人	大人	小人	発行	利用	発行	他館	大人	小人				
4月	24	からくりとコラージュ/諏訪国	19	0	0	0	71	3	0	0	2	33	11	5	0	0	141	191	476	55,000
5月	27	人々の肖像展/諏訪国	71	3	0	0	0	0	0	0	1	41	21	6	0	0	36	160	339	43,220
6月	25	人々の肖像展/諏訪国	56	4	14	0	0	0	0	0	1	40	5	32	0	0	28	187	367	29,810
7月	25	山田孝太郎展/諏訪国	20	0	0	70	167	12	0	0	1	36	26	13	0	0	84	338	767	126,820
8月	21	山田孝太郎展/諏訪国	0	0	0	0	180	18	0	0	0	24	21	7	2	0	59	262	573	114,360
9月	13	山田孝太郎展/弥生展	9	0	0	0	130	4	0	0	0	19	10	4	0	0	75	108	360	79,750
10月	27	翠川昭久展/弥生展	0	0	0	0	93	0	10	0	2	32	12	5	1	0	96	171	425	66,050
11月	24	翠川昭久展/上向遺跡展	92	1	0	0	50	0	0	0	0	31	15	9	1	0	106	689	995	71,500
12月	20	高橋靖夫展/上向遺跡展	95	2	0	0	0	0	0	0	2	27	14	4	0	0	42	219	405	47,590
1月	22	小平陽子展/上向遺跡展	50	2	0	0	139	0	0	0	1	30	11	5	0	0	70	752	1,060	100,530
2月	24	小平陽子展/上向遺跡展	0	0	0	0	175	4	0	0	3	31	17	4	0	0	74	551	859	108,810
3月	24	小平陽子展/上向遺跡展	62	3	0	0	173	8	0	0	2	32	13	7	0	0	164	342	809	128,870
計	276		474	15	14	70	1,178	49	10	0	15	376	176	101	4	0	975	3,970	7,435	972,310

年間目標 12,000人

年	開館 日数	主な展示	常設展 一般		常設展 団体		特別企画展 (一般)		特別企画展 (団体)		年間券		共通券 一般		共通券 小中学生		減免	無料	入館者計	入館料
			大人	小人	大人	小人	大人	小人	発行	利用	発行	他館	大人	小人						
															発行	発行				
令和4	294	—	597	23	64	62	1,457	43	49	0	13	368	257	196	2	0	480	4,373	8,000	1,241,650
令和3	276	—	474	15	14	70	1,178	49	10	0	15	376	176	101	4	0	975	3,970	7,435	972,310
前年比	28		123	8	50	△ 8	279	△ 6	39	0	△ 2	△ 8	81	95	△ 2	△ 1	△ 495	403	565	269,340

増の理由・・・入館者が500人以上増加し、有料入館者の割合が約32%だった（前年比約5%増）

減の理由・・・

令和4年度 文化財公開施設利用状況

1.旧渡辺家住宅 岡谷市長地柴宮三丁目9-3

公開日数 137日 (11月4日～3月19日冬季休館) 3年度 120日

年度	入館料										会場使用件数(うち減免)				
	一般		団体		減免 入館者	無料 入館者	共通券 販売	他館販売 共通券入館	入館者 合計	入館料 合計	部分使用		全館使用		使用料
	おとな	子ども	おとな	子ども							4H未満	4H以上	4H未満	4H以上	
4年度	35	0	4	0	97	110	2	40	288	13,400	0	0	0	0	0
3年度	43	0	20	0	58	22	3	13	159	19,240	0	0	0	0	0
比較	△8	0	△16	0	39	88	△1	27	129	△5,840	0	0	0	0	0

増の理由：新型コロナウイルス感染拡大が落ちてきたための入館者増。

長地小学校4年生

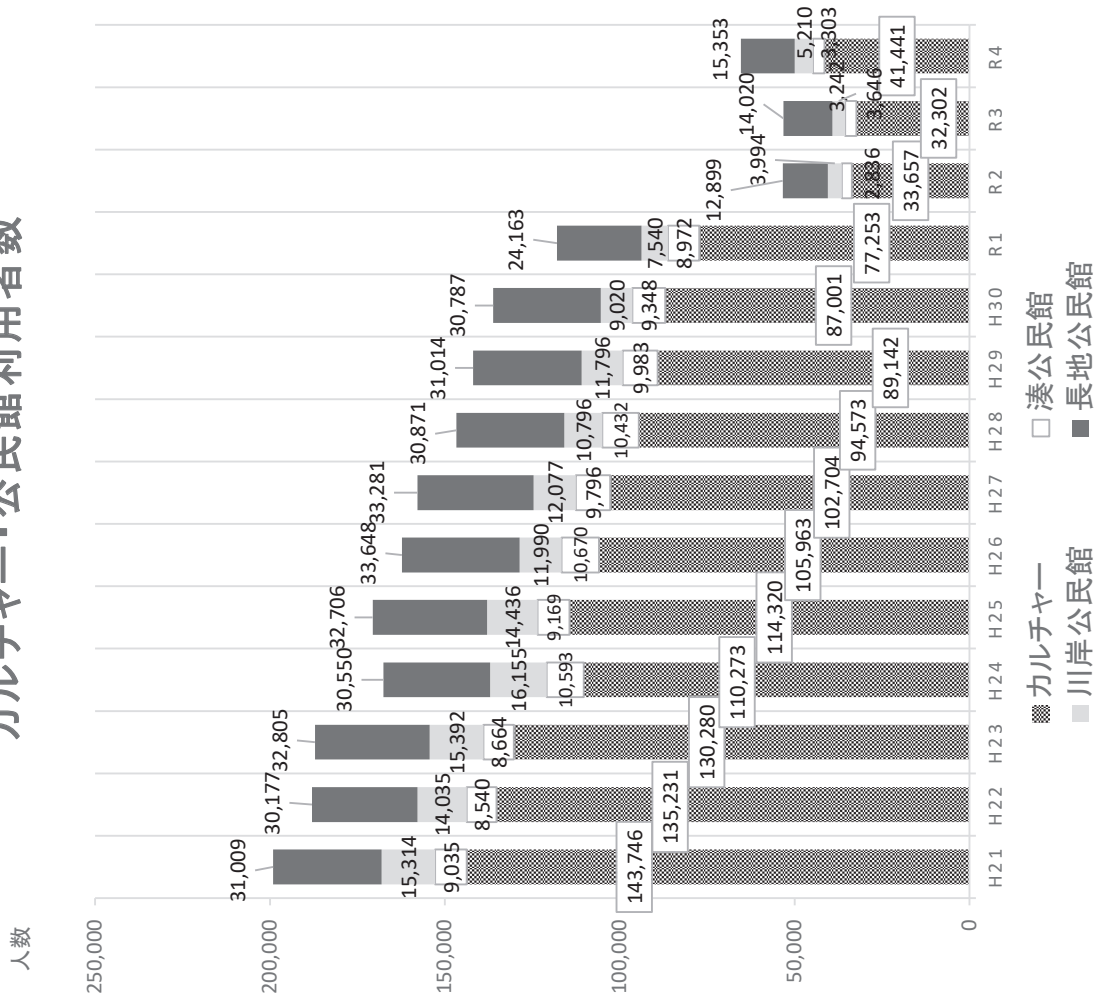
2.旧林家住宅 岡谷市御倉町2-20

公開日数 227日 (令和3年度より冬季は土日祝のみ開館) 3年度 189日 ※冬季11月4日から3月31日まで

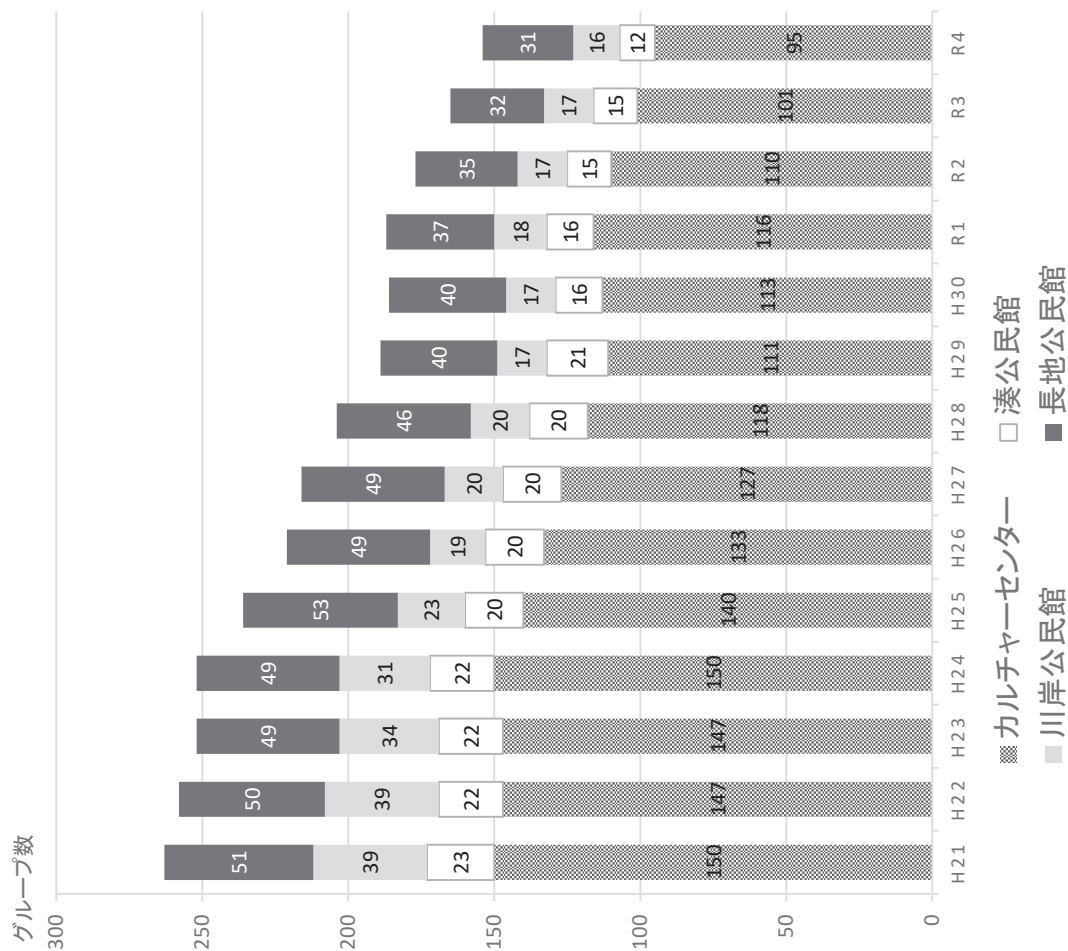
年度	入館料										会場使用件数(うち減免)				
	一般		団体		減免 入館者	無料 入館者	共通券 販売	他館販売 共通券入館	入館者 合計	入館料 合計	部分使用		全館使用		使用料
	おとな	子ども	おとな	子ども							4H未満	4H以上	4H未満	4H以上	
4年度	397	6	172	65	316	111	130	243	1,440	402,730	1	0	0	0	3,150
3年度	264	5	46	70	217	306	59	139	1,106	202,960	2	0	0	0	6,300
比較	133	1	126	△5	99	△195	71	104	334	199,770	△1	0	0	0	△3,150

増の理由：新型コロナウイルス感染拡大が落ちてきたための入館者増。

カルチャー・公民館利用者数



学習グループの推移



オイルプラザ出張所比較

		令和4年度		令和3年度		比較 (R4-R3)	
		件数	金額	件数	金額	件数	金額
証明発行	4月	397	128,300				
	5月	311	98,250				
	6月	422	134,900				
	7月	329	105,350				
	8月	233	73,700				
	9月	326	108,400				
	10月	393	127,400				
	11月	342	112,550				
	12月	286	90,650				
	1月	292	93,000	262	84,350	30	8,650
	2月	315	103,950	406	129,350	▲ 91	▲ 25,400
	3月	335	10900	475	154,000	▲ 140	▲ 143,100
	1~3月	942	207,850	1,143	367,700	▲ 201	▲ 159,850
	計	3,981	1,187,350				
預り金	4月	341	3,763,809				
	5月	269	2,500,158				
	6月	241	2,408,642				
	7月	267	3,403,429				
	8月	235	2,407,501				
	9月	182	2,284,429				
	10月	170	1,751,828				
	11月	122	1,668,868				
	12月	207	2,165,238				
	1月	138	1,320,207	112	1,423,311	26	▲ 103,104
	2月	209	2,159,854	207	3,344,306	2	▲ 1,184,452
	3月	163	1,380,521	123	1,289,727	40	90,794
	1~3月	510	4,860,582	442	6,057,344	68	▲ 1,196,762
	計	2,544	27,214,484				
合計 (1~3月)		1,452	5,068,432	1,585	6,425,044	▲ 133	▲ 1,356,612
合計		6,525	28,401,834				

(▲ 8.4%) (▲ 21.1%)

(6) スポーツ施設の月別利用状況（令和4年度）

① 市営岡谷球場

区分	専用使用		照明施設			放送設備	用具
	全面	半面	野球	ソフトボール			
				全面	半面		
4月	44.0 h	2.0 h	2.0 h	0.0 h	0.0 h	2件	0件
5月	88.0	0.0	30.0	0.0	0.0	4	0
6月	119.0	4.0	22.0	0.0	0.0	4	0
7月	126.0	0.0	12.0	0.0	0.0	3	0
8月	68.0	0.0	14.0	0.0	0.0	4	0
9月	56.0	0.0	22.0	0.0	0.0	4	0
10月	68.0	6.0	8.0	0.0	0.0	2	0
11月	72.0	1.5	22.0	0.0	0.0	8	1
12月	32.0	0.0	6.0	4.0	0.0	3	0
1月	0.0	0.0	0.0	0.0	0.0	0	0
2月	0.0	0.0	0.0	0.0	0.0	0	0
3月	0.0	0.0	0.0	0.0	0.0	0	0
4年度	673.0	13.5	138.0	4.0	0.0	34	1
3年度	517.0	18.0	110.0	9.0	0.0	24	1
増減	156.0	▲ 4.5	28.0	▲ 5.0	0.0	10	0

※専用使用の主な増加理由は、前年度より大会等が多く開催できたことによるもの。

② 岡谷市営庭球場

区分	開場日数	専用使用	個人使用			通年使用売上	
			小中学生	一般	市内小中(無料)	小中学生	一般
4月	30	322.0 h	55人	257人	147人	0件	31件
5月	31	519.0	60	303	151	0	45
6月	30	596.0	44	227	133	0	79
7月	31	345.0	68	227	130	1	3
8月	31	406.0	93	266	192	0	4
9月	30	880.0	28	200	73	0	2
10月	30	398.0	43	204	96	0	1
11月	29	372.0	52	202	55	0	0
12月	22	103.0	21	94	32	0	0
1月	22	18.0	19	118	19	0	2
2月	15	0.0	15	82	14	0	0
3月	22	0.0	72	291	72	0	4
4年度	323	3,959.0	570	2,471	1,114	1	171
3年度	298	3,481.0	554	2,817	1,332	4	162
増減	25	478.0	16	▲ 346	▲ 218	▲ 3	9

※個人使用一般の主な減少理由は、通年券にて利用したことによるもの。

※個人使用市内小中学生の主な減少理由は、個人団体やクラブチーム会員の減少によるもの。

③ 岡谷市民湖畔広場

区分	専用使用		用具
	全面	半面	
4月	11.0 h	87.0 h	0件
5月	41.0	126.0	0
6月	18.0	29.0	0
7月	29.0	3.0	2
8月	29.0	12.0	0
9月	37.0	31.0	1
10月	19.0	24.0	1
11月	29.0	45.0	0
12月	7.0	24.0	0
1月	0.0	0.0	0
2月	0.0	0.0	0
3月	49.0	46.0	0
4年度	269.0	427.0	4
3年度	237.0	237.0	0
増減	32.0	190.0	4

※湖畔広場の専用使用の主な増加理由は、前年度より大会等が開催できたことによるもの。

4～5月に学校体育施設の開放を休止していたことにより、少年野球チームが使用したことによるもの。

④ 岡谷市民川岸スポーツ広場

区 分	専用使用		照明施設			用 具
	全 面	半 面	ソフト全面	ソフト半面	サッカー	
4月	52.0 ^h	30.0 ^h	0.0 ^h	0.0 ^h	14.0 ^h	0
5月	0.0	0.0	0.0	0.0	0.0	0
6月	18.0	57.0	0.0	0.0	2.0	0
7月	20.0	47.0	0.0	0.0	0.0	0
8月	19.0	39.5	0.0	2.0	0.0	1
9月	25.0	24.0	2.0	0.0	0.0	0
10月	29.0	38.0	0.0	0.0	2.0	0
11月	18.0	31.0	0.0	0.0	0.0	0
12月	28.0	0.0	28.0	0.0	0.0	0
1月	0.0	0.0	0.0	0.0	0.0	0
2月	0.0	0.0	0.0	0.0	0.0	0
3月	0.0	0.0	0.0	0.0	0.0	0
4年度	209.0	266.5	30.0	2.0	18.0	1
3年度	104.0	76.0	12.0	16.0	0.0	0
増減	105.0	190.5	18.0	▲ 14.0	18.0	1

※専用使用の主な増加理由は、前年度8月中旬から土砂堆積場となったため、使用不可としたが、今年度は通常どおり利用ができたことによるもの。

⑤ 岡谷市やまびこ国際スケートセンター（屋外400mリンク）

区 分	開場 日数	一般	高校生	中学生		学校授業		入場者	大会 合宿	無料 滑走	計
				以下	うち市内	市内	市外				
11月	8	113	54	272	164	302	0	175	0	36	952
12月	31	686	226	1,284	520	1,603	0	645	1,846	335	6,625
1月	31	974	217	1,197	487	1,227	0	581	327	349	4,872
2月	14	288	98	522	144	749	0	242	0	352	2,251
4年度	84	2,061	595	3,275	1,315	3,881	0	1,643	2,173	1,072	14,700
3年度	64	1,698	526	2,989	885	1,696	0	1,620	1,167	1,486	11,182
増減	20	363	69	286	430	2,185	0	23	1,006	▲ 414	3,518

※前年度1月末から閉場としたため、利用者数全体は増加となったが、無料滑走日としたオープン初日やファミリスケートデーが、天候不良により、利用者が伸び悩むことにつながった。

⑥ 岡谷市学校体育施設

区 分	体育館		校 庭	
	専用使用	照明施設	専用使用	照明施設
小学校	4,963.0 ^h	4,963.0 ^h	4,860.5 ^h	245.0 ^h
神明小	702.0	702.0	741.0	49.0
小井川小	644.0	644.0	596.0	16.0
岡谷田中小	1,370.0	1,370.0	711.0	0.0
湊小	202.0	202.0	632.0	0.0
川岸小	735.0	735.0	567.0	0.0
長地小	789.0	789.0	819.5	180.0
上の原小	521.0	521.0	794.0	0.0
中学校	3,898.0 ^h	3,898.0 ^h	0.0 ^h	— ^h
岡谷北部中	1,092.0	1,092.0	0.0	—
岡谷南部中	1,415.0	1,415.0	0.0	—
岡谷東部中	498.0	498.0	0.0	—
岡谷西部中	893.0	893.0	0.0	—
4年度	8,861.0	8,861.0	4,860.5	245.0
3年度	7,810.0	7,810.0	3,845.0	208.0
増減	1,051.0	1,051.0	1,015.5	37.0

※体育館専用使用の主な増加理由は、前年度より大会等が多く開催できたことによるもの。

⑦ 岡谷市民総合体育館

区 分	専用使用		個人使用				回数券使用			R4 人数 合計	R3 人数 合計	増減
	件数	人数	小中学生	一 般	無 料	合 計	小中学生	一 般	合 計			
バレーボール	155	2,325	27	148	111	286	0	0	0	2,611	3,452	▲ 841
ソフトバレーボール	351	3,321	16	134	74	224	0	0	0	3,545	3,562	▲ 17
バスケットボール	412	5,141	193	1,398	581	2,172	0	28	28	7,341	9,078	▲ 1,737
バドミントン	859	8,061	161	1,485	281	1,927	0	13	13	10,001	8,801	1,200
エースドッジボール	0	0	0	0	0	0	0	0	0	0	0	0
卓球	1,124	15,906	90	344	198	632	0	0	0	16,538	12,812	3,726
テニス	0	0	0	86	0	86	0	0	0	86	64	22
ソフトテニス	68	989	0	51	3	54	0	0	0	1,043	744	299
ヨガ	48	258	0	0	0	0	0	0	0	258	200	58
新体操	58	872	0	0	0	0	0	0	0	872	978	▲ 106
太極拳	50	226	0	0	0	0	0	0	0	226	156	70
体操	141	2,136	0	0	0	0	0	0	0	2,136	1,731	405
吹き矢	20	120	0	0	0	0	0	0	0	120	102	18
ダンス	548	5,303	0	73	15	88	0	159	159	5,550	5,198	352
エアロビクス	0	0	0	0	0	0	0	0	0	0	0	0
ピラティス	1	12	0	0	0	0	0	0	0	12	0	12
インディアカ	0	0	0	0	0	0	0	0	0	0	0	0
柔道	0	0	0	1	0	1	0	0	0	1	60	▲ 59
剣道	146	5,167	1	2	0	3	0	0	0	5,170	2,547	2,623
空手	132	1,357	0	2	0	2	0	0	0	1,359	642	717
合気道	0	0	0	0	0	0	0	0	0	0	2	▲ 2
弓道	347	5,481	0	295	17	312	0	0	0	5,793	5,274	519
トレーニング	173	3,830	17	4,143	78	4,238	0	4,938	4,938	13,006	8,069	4,937
綱引き	14	380	0	0	0	0	0	0	0	380	480	▲ 100
フットサル	227	2,890	25	75	16	116	0	0	0	3,006	2,819	187
大会	200	33,543	0	0	0	0	0	0	0	33,543	22,788	10,755
その他	418	6,747	25	59	1,264	1,348	0	0	0	8,095	12,914	▲ 4,819
幼児体育室	0	0	0	0	257	257	0	0	0	257	289	▲ 32
4年度	5,492	104,065	555	8,296	2,895	11,746	0	5,138	5,138	120,949	102,762	18,187
3年度	4,659	87,429	521	7,786	2,878	11,185	3	4,145	4,148	102,762		
増減	833	16,636	34	510	17	561	▲ 3	993	990	18,187		

※利用者数の主な増加理由は、大会の件数、参加人数が増加したことによるもの。
 ※トレーニングのうち、トレーニングルームの利用が増加している。

⑧ 岡谷市民水泳プール

区 分	開場 日数	コース 専用使用	個人使用				回数券	
			小中学生	一般	市内小中 学生(無料)	その他 無料減免	小中学生	一般
		h	人	人	人	人	件	件
4月	26	417.0	12	117	39	29	0	25
5月	27	250.0	33	153	46	39	2	30
6月	25	264.0	89	224	118	32	2	27
7月	28	234.0	355	617	617	50	1	24
8月	30	218.0	420	740	454	43	0	25
9月	25	216.0	44	179	35	26	2	26
10月	27	300.0	13	137	28	26	1	21
11月	26	226.0	8	137	8	30	1	15
12月	7	83.0	1	22	0	0	0	4
1月	0	0.0	0	0	0	0	0	0
2月	0	0.0	0	0	0	0	0	0
3月	0	0.0	0	0	0	0	0	0
4年度	221	2,208.0	975	2,326	1,345	275	9	197
3年度	258	2,545.0	787	2,278	1,546	278	9	242
増減	▲ 37	▲ 337.0	188	48	▲ 201	▲ 3	0	▲ 45

※コース専用使用の主な減少理由は、市民水泳プール大規模改修工事により、12月8日からプールを休館したことによるもの。

※参考：令和4年度 無料利用者数

施 設 名	利用者数 人	備 考
岡谷市民総合体育館	2,895	市内小中学生、幼児体育室等
岡谷市営庭球場	1,114	市内小中学生
岡谷市民水泳プール	1,345	市内小中学生
岡谷市やまびこ国際スケートセンター	1,315	市内中学生以下
岡谷市やまびこアリーナ	706	市内中学生以下
合 計	7,375	