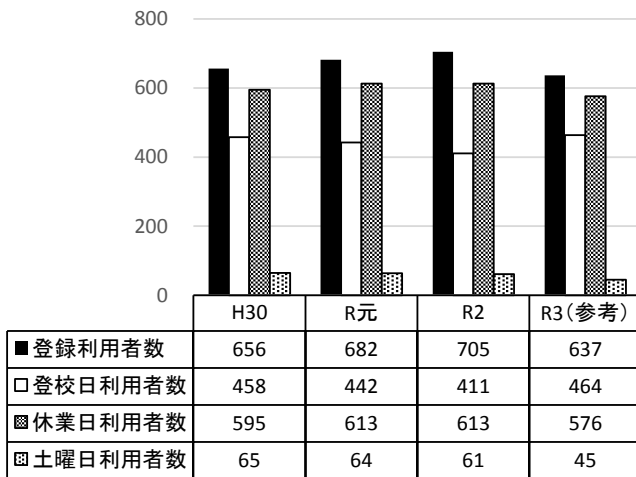


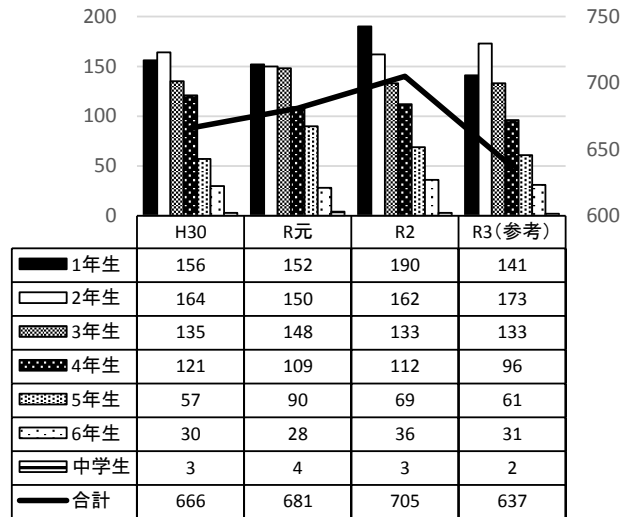
令和2年度 岡谷市教育委員会
施設等利用状況

岡谷市教育委員会

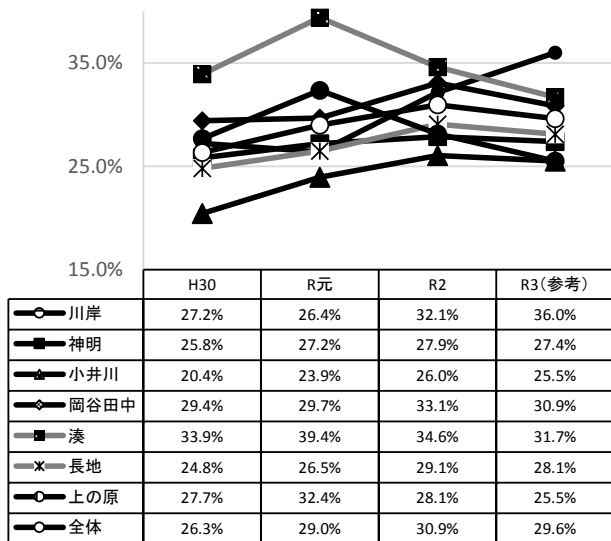
学童クラブ登録者(利用日別)



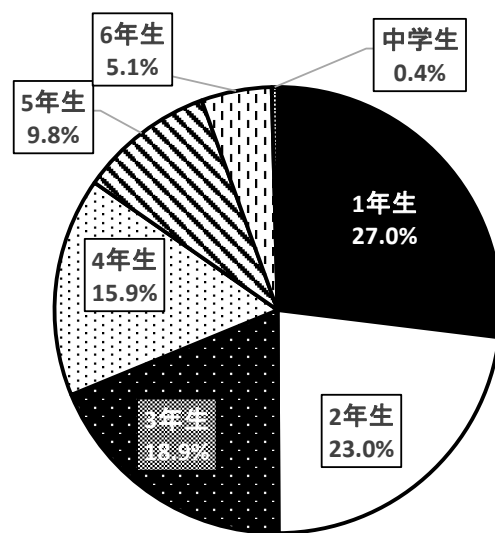
学童クラブ登録者(学年別)



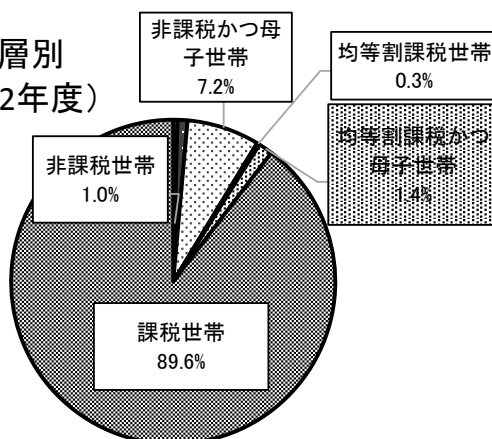
小学校児童に占める登録者の割合



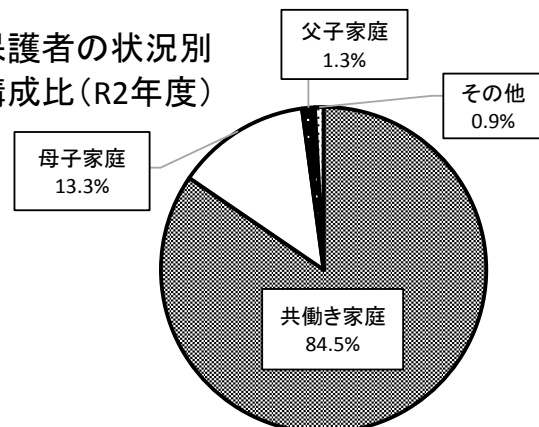
学年別構成比(R2年度)



使用料階層別構成比(R2年度)



保護者の状況別構成比(R2年度)



- ・令和2年度の学童クラブ登録者数は、令和元年度の681人から24人増加し、705人となった。
- ・学校別に見ると岡谷田中小、川岸小、小井川小の増加率が高く、学年別に見ると1～3年生が約7割を占める。
- ・小学校児童全体に占める学童クラブ登録者の割合は約3割であり、増加傾向が続いている。
- ・働く保護者の増加に伴い、登校日の放課後や学校休業日に、子どもだけで過ごす家庭が増えていると推測される。
- ・神明小では令和3年度から学年分けから縦割り編成に変更し、市内の学童クラブ編成を地区割に統一した。
- ・各クラブに在籍する要支援児童・生徒については、必要に応じて職員を加配して対応する。
- ・新型コロナウイルス感染症に伴う小中学校臨時休業に伴い、4月7日～5月29日まで学童クラブを臨時開設した。
- ・感染症対策として、手洗いやアルコール消毒、換気、黙食を徹底したほか、座卓を増やし距離を保つ取り組みやサーキュレーター、非接触体温計などの購入を行った。

令和2年度 子ども総合相談センター 相談等対応のまとめ

◎数値は、3月31日現在のまとめ数であり、元年度は2年3月末数。

◎実人数欄以外はすべて延べ人数であり、延べ人数合計は扱い総件数となる。

◎課内;教育総務課内の情報等により扱った件数(その他内訳の教育総務課も同様)。

◎他機関;児童相談所・病院等やケース検討会・支援会議等を含む。

◎新規;昨年度まで無く、本年度初めて扱った相談等の件数。

◎継続新規;昨年度までに扱ったことがある相談等で、本年度に相談等を受け付けた初回の件数。

◎継続;本年度受け付けた新規・継続新規の相談等の2回目以降の件数。

◎同行相談;分室センター職員と共に応じた相談等の件数。

	① 受付等						② 新・継別			③ 相談者					
	電話	FAX メール等	来課 来室	課内	訪問	他 機関	新規	継続 新規	継続	本人	父母	祖父母	学校	幼保	その他
2年度	213	188	531	48	701	65	233	364	1149	119	271	12	694	17	633
	延べ人数			1,746			実人数			597					
元年度	360	391	445	55	734	76	288	413	1360	164	347	23	921	5	601
	延べ人数			2,061			実人数			701					

	④ 分室件数		⑤ 訪問内訳				
	相談	同行相談	巡回訪問	園 学校訪問	家庭訪問	他機関訪問	訪問全体 合計[再掲]
2年度	34	25	70	607	4	20	701
元年度	42	35	61	651	7	15	734

	⑥ その他内訳				
	教育総務課内	子ども課	社会福祉課	健康推進課	庁内他課
2年度	156	244	13	0	0
元年度	204	191	18	1	7

	⑥ その他内訳				
	児童相談所	福祉施設 ・学園	教育・福祉・ 医療機関	その他	その他全体 合計[再掲]
2年度	1	14	191	14	633
元年度	5	20	144	11	601

④ 相談対象者

		乳園児	小学	中学	高校	大学等・一般	合計
		2年度	延べ人数	199	837	659	34
	実人数	78	289	205	21	4	597
元年度	延べ人数	166	937	891	30	37	2,061
	実人数	71	342	274	9	5	701

⑤ 相談対象者内訳

		乳幼児	年少	年中	年長	計
2年度	延べ人数	20	23	36	120	199
	実人数	8	7	24	39	78
元年度	延べ人数	11	3	36	116	166
	実人数	2	3	21	45	71

		小1	小2	小3	小4	小5	小6	計
2年度	延べ人数	75	109	112	105	235	201	837
	実人数	39	41	39	31	50	89	289
元年度	延べ人数	127	105	102	231	177	197	939
	実人数	53	50	52	67	56	66	344

		中1	中2	中3	計
2年度	延べ人数	201	272	186	659
	実人数	77	68	60	205
元年度	延べ人数	333	238	318	889
	実人数	112	106	54	272

		高1	高2	高3	高4	計	大学等・一般	総合計
2年度	延べ人数	25	3	6	0	34	17	1,746
	実人数	14	3	4	0	21	4	597
元年度	延べ人数	6	17	7	0	30	37	2,061
	実人数	2	5	2	0	9	5	701

↑ ※通信・定時

⑥ 相談内容別分類

		就学相談 (A)	視聴病肢 障害(B)	知的障害 (C)	情緒障害 (D)	発達障害等 (E)	虐待 (F)	子育て全般 (G)
2年度	延べ人数	262	5	9	5	17	50	77
	実人数	162	3	3	2	6	19	15
元年度	延べ人数	330	7	4	5	24	42	101
	実人数	176	2	0	3	4	14	15

		園・学校生 活(H)	長期欠席 (I)	いじめ (J)	問題行動 (K)	家庭環境 (L)	外国籍 (M)	学校等に 関わる(N)
2年度	延べ人数	213	455	190	20	437	0	3
	実人数	33	120	151	4	77	0	1
元年度	延べ人数	202	513	391	23	401	0	10
	実人数	45	107	262	6	60	0	5

		その他 (0)	合計
2年度	延べ人数	3	1,746
	実人数	1	597
元年度	延べ人数	7	2,060
	実人数	2	701

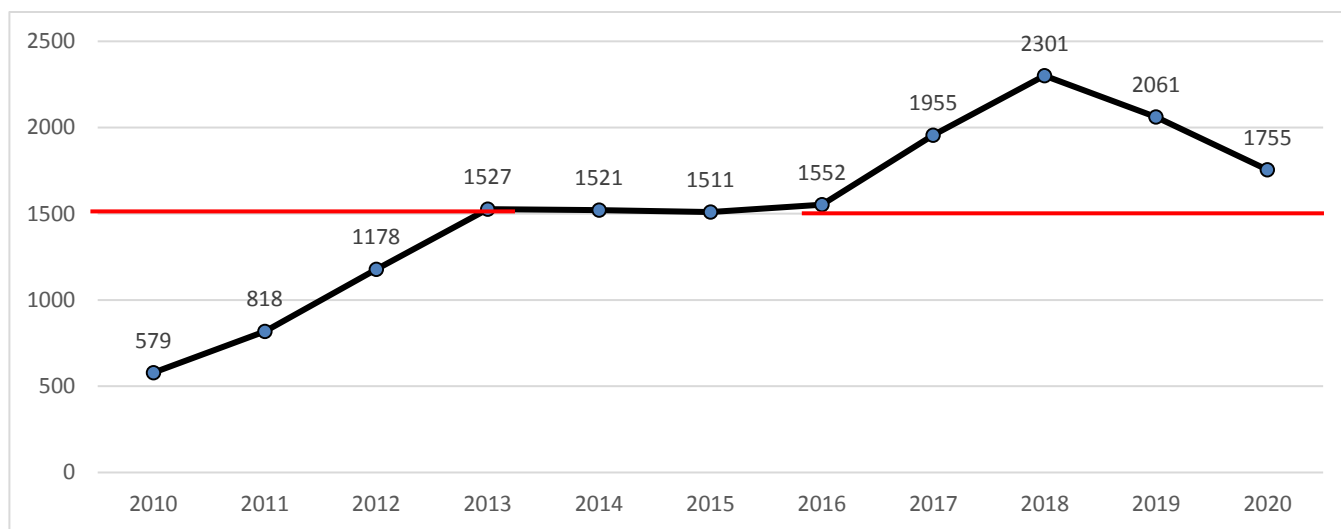
※⑥ 相談内容別分類の実人数は、一人の相談者が複数の相談内容に亘っている場合は、最初の相談内容でカウントされている。

- 相談件数は、昨年度より14.8%減の1,755件と減少。1500件台が現体制では上限の相談件数と言える。センターの指導支援にかかわるUD学習や教科・領域等への学習支援件数は含まれない。
- 実人数は昨年度より14.8%減の597人と減少。本年度は特にコロナ禍での年度当初休校が原因の一つとも考えられるが、相談へのニーズは変わらず、平均相談回数は2.9回と昨年度と同じである。
- 延べ人数(件数)では、長期欠席が455件(実人数120名)で一番多く、全体の26%を占めている。
- 実人数では、就学相談が162名(全体の27%)に続いていじめの151名(全体の25%)が多く、長期欠席が120名(全体の20%)、家庭環境77名(全体の13%)、と続いている。
- 就学相談では、岡谷市が特別支援教育の推進に力を注いでいることで、就学支援や発達障害等に関わる相談件数にも反映されたものと分析できる。
- 相談件数で2番目に多い家庭環境では、要因として保護者(殊に母親)の精神的不安や養育力の欠如が多く、次いで夫の養育協力の不足や祖父母との人間関係の悪化が多い。また、長期欠席の子への対応、経済的問題等があげられることも、園・学校生活への影響につながっている。
- 今年度のケース検討会議の内容は、要対協検討会議(34回)、関係者会議(86回)、ミニ会議(98回)等で計218件である。前年度より21件減となったが、専門CやSSWの支援会議への関わりが増えている。ミニ支援会議も多く、必要に応じて小さな単位で柔軟に開催するスタイルが浸透してきていると言える。児相等の連携支援(要対協事案)も、変わらずに多い傾向にある。
- 岡谷市就学支援委員会(委員15名、専門委員5名)を6回(7/9,9/15,10/20,11/19,12/17,1/26)開催し、63名の審査を実施した。自閉症・情緒障害学級が入級21名・再判断継続1名・退級4名、知的障害学級が入級9名・自・情障からの転級6名、小6の中学校特別支援学級継続が18名、特別支援学校(知的障害)が3名の判断となった。
- 通級教室への判断を、就学支援委員会の小委員会で審議判断し、本委員会に報告し承認する手続きを本年度も行った。岡谷市就学支援委員会小委員会(委員6名、専門委員2名)を4回(7/29,10/6,12/1,1/14)の定例開催とし、19名の審査を実施した。(LD等通級13名、ことばの教室6名)また、LD等通級13名のうち6名を中学校LD等通級指導教室への継続通級を承認判断した。
- 幼保・小・中(・高)の情報のつながりが円滑かつ適切に行うための個別の支援・指導計画の年度末提出が位置づいた。学校現場の有効活用意識を高めたい。また、小1プロブレムの軽減に向けて本年度より幼保・小連携によるアプローチ&スタートカリキュラムの導入に向けた検討を開始した。
- 報告の仕方の変更によりいじめ報告が増加しているが、いじめに関わる児童生徒や保護者からの相談は増えていない。今後、殊に子どもからの相談窓口としての役割も必要になると思われる。
- また高校生の実人数も増え、中学卒業後や高校中退等への支援の必要性や他課との連携支援も大事になっており、専門CやSSWとの支援や相談員と専門Cの検査対応の充実に努めた。
- 子ども総合相談センターの周知に伴って相談内容の多様化や増加傾向が見られ、関係機関との連携も重要となっている。そのため、来年度に向けたセンター組織と業務内容の修正を行った。

参考

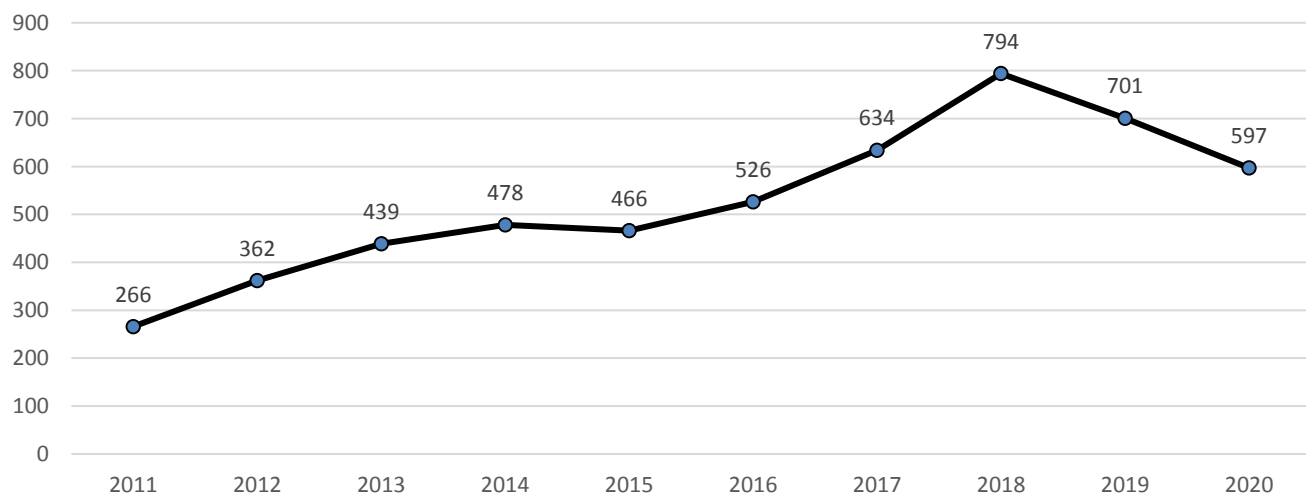
1. 相談総件数の経年変化

年度	H22 2010	H23 2011	H24 2012	H25 2013	H26 2014	H27 2015	H28 2016	H29 2017	H30 2018	R1 2019	R2 2020
件数	579	818	1178	1527	1521	1511	1552	1955	2301	2061	1755



2. 実人数の経年変化

年度	2010	2011	2012	2013	2014	2015	2016	2017	2018	2019	2020
人数	217	266	362	439	478	466	526	634	794	701	597



学校	学年	正式通室児童・生徒				試験通室児童・生徒			
		通室児童・生徒数	内男子	内女子	復帰者数(内数)	通室児童・生徒数	内男子	内女子	復帰者数(内数)
小学校	1年	0	0	0	0	0	0	0	0
	2年	0	0	0	0	0	0	0	0
	3年	0	0	0	0	0	0	0	0
	4年	0	0	0	0	0	0	0	0
	5年	0	0	0	0	0	0	0	0
	6年	0	0	0	0	0	0	0	0
小学校計		0	0	0	0	0	0	0	0
中学校	1年	7	0	7	1	3	0	3	0
	2年	7	1	6	1	5	1	4	0
	3年	6	5	1	1	3	1	2	0
中学校計		20	6	14	3	11	2	9	0
合計		20	6	14	3	11	2	9	0

今年度の成果と反省

- (1) ・ 一時的な利用や暫時措置として、試験通室という形での教室利用者は11名で昨年度（23名）に比して12名の減。正式通室生は20名で、昨年度（16名）に比して4名の増となった。
- フレンドリー教室、4中学校中間教室ともに年間を通じて、通室生徒への学習支援や自立支援に努めた。併せて、学校全体の長期欠席生徒の状況を把握し、登校渋りや不適応行動といった不登校の芽が見える生徒についても、担任等と連携しながら対応に当たった。
 - 欠席傾向が見られ始めた生徒に対し、初期対応を中心に中間教室が機能する機会が増えた1年になったと思われる。
 - 中学3年生では、志望する高校への進学を殆ど果たすことができた。（中学3年生 全9名中 1名家居、8名進学）
 - ・ フレンドリー教室への小学生の参観は3件程みられたが、通室までには至らなかった。（小学生は友達や先生からの働きかけにより学校と繋がれるケースが多く、有難かった。）
 - 様々な支援を模索する中、児童・生徒自身の動揺（人間関係のトラブル、学習への困難さを含む発達障害傾向）等からの不安や思春期の自意識の高まりによる劣等感等に、家庭内の動揺が重なり、自己効力感や肯定感が下がってしまい、欠席と相まって更に不安が高まっていくという悪循環に陥り、なかなか回復が困難なケースが増えてきている様に感じられる。
 - 上記の様な状況に、時間はかかるものの学習への支援を柱に自己効力感を高めていくことが子ども達の抱えている問題に共に向かっていける取り組みの基本であることを再度確認した。来年度も支援の柱に据えて取り組んでいきたい。
 - スクールカウンセラーやスクールソーシャルワーカーの参加（時にコーディネーターとして）による支援会議が開かれ、建設的な取り組みを始めていくことができた。今後も支援会議等多面的な関わりの機会を考えていっていただくと有り難い。
- (2) 「親のまなざしの会」の開催について
- 今年度は10回実施し、参加者は延べ77名（昨年度67名）であった。心のうちを話して少しほっとして帰っていかれる保護者の姿が増えてきている。（イカサカグループとしての機能が大きく働いていると思われる。）
 - さらに同じような悩みをもつ多くの保護者に周知を図りたい（全家庭への通知配布等）。
 - 学校の変化や子どもの揺れ動きが大きくなる年度末か翌年度の初めにできれば、もう1回開催して欲しいとの要望が昨年度出され、計画した。（結局3月対応で中止となった）
 - 令和3年度も4月からの開催を計画していきたい。
 - 中学校中間教室自立支援員との懇談の機会を年3回設け、相談や情報交換には有効だった。
 - OB・OGの参加もあり、子どもへの対応や進路に対する経験を話してもらうことはとても参考になったり慰められたりした様子が伺えた。
 - 一方、他の保護者の会に属しているOB・OGからの誘いもあるようで、やや懸念される。
 - 本会の趣旨をはっきりしておく等の対応を配慮しておく必要があると思われる。

(3) 中間教室自立支援員研修会の開催について

- ・ フレンドリー教室や各校の中間教室の効果的な運営のために、今年度も12回の自立支援員研修会を行った。情報の共有や事例の検討、不登校や進路指導のあり方等の研修を行った。
- 各校から検討を希望する事例を持ち寄り、効果のあった取り組みや苦慮している事例の分析、支援の手立ての検討、子どもの捉え方の工夫等の検討が行え、互いに参考にしたり、助言をもらったりすることができた。
- 特別研修として、「服務」や「いじめ」についても取り上げ研修の機会をもった。
- 引き続き、事例検討を早めに進めるとともに、「進路指導」「福祉関係」「虐待」等をテーマとした特別研修を考えていきたい。

令和2年度 山崎寿子先生 教育相談 集計表

月	申込数	キャンセル	相談件数	相談者数	備考
4月	6	0	6	6	相談日月1回のみ
5月	9	1	8	10	
6月	10	0	10	12	
7月	10	0	10	10	
8月	5	0	5	6	相談日月1回のみ
9月	12	2	10	12	
10月	10	0	10	11	
11月	9	1	8	9	
12月	6	0	6	9	相談日月1回のみ
1月	12	2	10	12	
2月	12	0	12	17	
3月	8	0	8	12	
合計	109	6	103	126	
R元年度	117	14	103	152	

- ・相談件数は昨年度と同数で103件、実相談件数は1件増え、24件となった。継続者が増える傾向は引き続いている。
- ・校種別では、小学生7件、中学生9件、高校生2件、学校関係者6件であった。
- ・キャンセル6件の理由は、相談者の抑うつ傾向3件、不要2件、本人都合1件であった。
- ・キャンセルは、前年度比43%と、半減している。山崎カウンセラーの同意のもと、抑うつ傾向で来室できないという方(2名)に、電話で相談を受け付けたことによる。
- ・継続相談者が定着傾向にあり、心理面接の色合いも強まっている様子である。
- ・相談対象者は、母親が主であるが、子どもが同席してのケースも見受けられる。子どもには、運動療法の視点から、心や体の緊張を解くなどの方法もとられている。
- ・相談対象者への実習・体験活動につながる取り組みもあり充実した教育相談となった。
- ・相談者に関わって、学校関係者がカウンセラーと情報を共有させていただくことで、その後の指導がスムーズになるというケースが複数見られた。
- ・必要に応じて、学校との繋がりを中心に関係機関との連携や情報共有を行っていただけた。
- ・新型コロナ感染拡大防止のため、4月は電話での相談を主とした。その後も、感染対策に努めて相談を行った。(相談ごとの消毒、部屋の換気、相談者との距離等)
- ・山崎Cから、相談者が来室しなくても、インターネットを通して、顔を見て相談できる機器の整備の依頼があった。

令和2年度 岡谷市生涯学習館 利用状況

令和3年3月31日現在

1、区分別利用状況(減免・有料)

区分	減免使用		有料使用				学習室	合計		使用料合計
			非営利		営利			件数	人数	
	件数	人数	件数	人数	件数	人数	人数			
2年度	1,964	16,709	1,267	9,655	828	7,497	1,956	4,059	35,817	3,470,125
元年度	3,819	43,594	2,328	22,005	1,440	13,983	3,639	7,587	83,221	5,866,583
比較	▲ 1,855	▲ 26,885	▲ 1,061	▲ 12,350	▲ 612	▲ 6,486	▲ 1,683	▲ 3,528	▲ 47,404	▲ 2,396,458

2、団体別利用状況

区分	主催事業	学習団体	市役所関係	非営利団体	営利団体	その他	合計
2年度	件数 261 人数 2,030	件数 1,604 人数 12,080	件数 48 人数 204	件数 1,267 人数 9,655	件数 828 人数 7,497	件数 51 人数 2,395	件数 4,059 人数 33,861
元年度	件数 588 人数 9,349	件数 2,519 人数 22,810	件数 179 人数 2,329	件数 2,328 人数 22,005	件数 1,440 人数 13,983	件数 533 人数 9,106	件数 7,587 人数 79,582
比較	件数 ▲ 327 人数 ▲ 7,319	件数 ▲ 915 人数 ▲ 10,730	件数 ▲ 131 人数 ▲ 2,125	件数 ▲ 1,061 人数 ▲ 12,350	件数 ▲ 612 人数 ▲ 6,486	件数 ▲ 482 人数 ▲ 6,711	件数 ▲ 3,528 人数 ▲ 45,721

3、部屋別利用状況

区分	第1研修室	第2研修室	第3研修室	第4研修室	第5研修室	第6研修室	第7研修室	第1多目的ホール	第2多目的ホール
2年度	件数 317 人数 1,966	件数 284 人数 3,342	件数 210 人数 833	件数 173 人数 554	件数 84 人数 247	件数 83 人数 206	件数 417 人数 4,313	件数 175 人数 2,934	件数 259 人数 2,613
元年度	件数 465 人数 4,596	件数 421 人数 4,865	件数 390 人数 2,179	件数 263 人数 1,212	件数 230 人数 1,243	件数 279 人数 1,358	件数 471 人数 7,103	件数 251 人数 6,490	件数 464 人数 6,967
比較	件数 ▲ 148 人数 ▲ 2,630	件数 ▲ 137 人数 ▲ 1,523	件数 ▲ 180 人数 ▲ 1,346	件数 ▲ 90 人数 ▲ 658	件数 ▲ 146 人数 ▲ 996	件数 ▲ 196 人数 ▲ 1,152	件数 ▲ 54 人数 ▲ 2,790	件数 ▲ 76 人数 ▲ 3,556	件数 ▲ 205 人数 ▲ 4,354

区分	第1会議室	第2会議室	調理実習室	第1和室	第2和室	第3和室	第4和室	第1ダンス・音楽室	第2ダンス・音楽室
2年度	件数 172 人数 590	件数 119 人数 358	件数 30 人数 232	件数 249 人数 1,508	件数 40 人数 207	件数 55 人数 287	件数 177 人数 858	件数 295 人数 2,237	件数 476 人数 6,435
元年度	件数 437 人数 2,460	件数 398 人数 2,151	件数 137 人数 1,846	件数 455 人数 3,248	件数 224 人数 1,283	件数 184 人数 1,150	件数 234 人数 1,501	件数 623 人数 6,884	件数 666 人数 9,701
比較	件数 ▲ 265 人数 ▲ 1,870	件数 ▲ 279 人数 ▲ 1,793	件数 ▲ 107 人数 ▲ 1,614	件数 ▲ 206 人数 ▲ 1,740	件数 ▲ 184 人数 ▲ 1,076	件数 ▲ 129 人数 ▲ 863	件数 ▲ 57 人数 ▲ 643	件数 ▲ 328 人数 ▲ 4,647	件数 ▲ 190 人数 ▲ 3,266

区分	音楽スタジオ	工作室	IT研修室	青少年活動室	催事場	学習室	合計
2年度	件数 15 人数 40	件数 206 人数 998	件数 131 人数 1,168	件数 62 人数 393	件数 30 人数 1,542	件数 1,956 人数 35,817	件数 4,059 人数 35,817
元年度	件数 250 人数 955	件数 282 人数 1,551	件数 182 人数 2,324	件数 177 人数 1,744	件数 104 人数 6,771	件数 3,639 人数 83,221	件数 7,587 人数 83,221
比較	件数 ▲ 235 人数 ▲ 915	件数 ▲ 76 人数 ▲ 553	件数 ▲ 51 人数 ▲ 1,156	件数 ▲ 115 人数 ▲ 1,351	件数 ▲ 74 人数 ▲ 5,229	件数 ▲ 1,683 人数 ▲ 47,404	件数 ▲ 3,528 人数 ▲ 47,404

※2カ月休館の影響及び新型コロナによる自粛の影響により、全室で軒並み利用が半減した
 ※調理実習室(7/10～)及び音楽スタジオ(8/1～)は、3密が回避できないため、利用が敬遠された傾向が強い

令和2年度 塩嶺野外活動センター 利用状況報告書(対前年比較表)

1-1. センターハウス(宿泊)

年度	有料			無料	減免			利用者計	使用料
	一般		高校生以下	高校生以下	一般		高校生以下		
	市内	市外	市外	市内	市内	市外	市外		
令和2年度	0	0	0	0	0	0	0	0	0
令和元年度	16	89	247	398	82	13	61	906	588,360
比較	△ 16	△ 89	△ 247	△ 398	△ 82	△ 13	△ 61	△ 906	△ 588,360

※センターハウスは、新型コロナウイルス感染症拡大防止のため、年間を通じて宿泊受入を休止した。

1-2. センターハウス(日帰り)

年度	有料			無料	減免			利用者計	使用料
	一般		高校生以下	高校生以下	一般		高校生以下		
	市内	市外	市外	市内	市内	市外	市外		
令和2年度	0	0	0	99	39	0	0	138	0
令和元年度	1	5	0	121	142	0	0	269	2,860
比較	△ 1	△ 5	0	△ 22	△ 103	0	0	△ 131	△ 2,860

※減免は、青少年関係団体(子ども劇場、ガールスカウト、ボーイスカウト)

2. キャンプ場

年度	宿 泊										日 帰 り			
	有料						減免		利用者計		使用料	有料		使用料
	貸出テント有料		持ち込みテント		計		貸出テント減免					団体数(グループ)	利用者数(人)	
	テント	利用者数	テント	利用者数	テント	利用者数	テント	利用者数	テント	利用者数				
令和2年度	0	0	52	87	52	87	0	0	52	87	40,560	11	223	14,040
令和元年度	11	17	88	172	99	189	32	165	131	354	76,290	7	116	8,680
比較	△ 11	△ 17	△ 36	△ 85	△ 47	△ 102	△ 32	△ 165	△ 79	△ 267	△ 35,730	4	107	5,360

※減免は、上の原小学校1校 54名

3. マレットゴルフ場

年度	利用者数
令和2年度	527
令和元年度	2,809
比較	△ 2,282

4. 利用団体数

年度	個人・団体数
令和2年度	53個人・団体
令和元年度	68個人・団体
比較	15個人・団体の減

施設	利用者数			使用料		
	R2	R元	比較	R2	R元	比較
センターハウス 宿泊	0	906	△ 906	0	588,360	△ 588,360
センターハウス 日帰り	138	269	△ 131	0	2,860	△ 2,860
小 計	138	1,175	△ 1,037	0	591,220	△ 591,220
キャンプ場 宿泊	87	354	△ 267	40,560	76,290	△ 35,730
キャンプ場 日帰り	277	116	161	14,040	8,680	5,360
小 計	364	470	△ 106	54,600	84,970	△ 30,370
合 計	502	1,645	△ 1,143	54,600	676,190	△ 621,590
マレットゴルフ	527	2,809	△ 2,282			
シーツ等実費				0	86,390	△ 86,390
私用電話料				0	0	0

◇利用者数が減少している主な施設:センターハウスの宿泊及び日帰り利用、キャンプ場利用
 ⇒減少した理由:新型コロナウイルス感染拡大防止対策として、日帰り利用を7月まで休止したほか、対策の徹底が困難と判断し、令和2年度は宿泊受入を休止したため。
 ⇒キャンプ場(宿泊)利用者数が減少した主な理由:宿泊利用制限期間の設定や県外からの利用者制限、学校行事等での利用が少なかったため。

令和2年度 湊公民館 利用状況

(令和3年3月31日現在)

1. 区分別利用状況(減免、有料)

区分	減免使用			有料使用			合計			
	件数	延室数	人員数	件数	延室数	人員数	件数	延室数	人員数	使用料
令和2年度	322	322	3,356	10	10	132	332	332	3,488	123,150
令和元年度	579	579	9,250	25	25	383	604	604	9,633	174,230
比較	△ 257	△ 257	△ 5,894	△ 15	△ 15	△ 251	△ 272	△ 272	△ 6,145	△ 51,080

* 有料使用(一般利用による有料団体の使用) * 減免使用(全利用のうち有料利用以外の使用)

2. 団体別利用状況

区分	公民館主催	学習団体	関係団体	市役所関係	その他	合計
2年度	件数	33	241	29	19	332
	人員	321	2,138	245	652	3,488
元年度	件数	130	343	76	30	604
	人員	3,826	3,221	1,542	661	9,633
比較	件数	△ 97	△ 102	△ 47	△ 11	△ 272
	人員	△ 3,505	△ 1,083	△ 1,297	△ 9	△ 6,145

* 学習団体(公民館で発足した学習グループ) * 関係団体(市各課が利用を認めている団体) * その他(一般利用による有料団体)

3. 部屋別利用状況

区分	会議室	実習室	学習室	和室	講堂	合計
2年度	件数	52	3	119	12	332
	人員	417	107	1,072	154	3,488
元年度	件数	98	32	211	30	604
	人員	1,356	893	2,559	608	9,633
比較	件数	△ 46	△ 29	△ 92	△ 18	△ 272
	人員	△ 939	△ 786	△ 1,487	△ 454	△ 6,145

考察(特記事項)

利用人数や使用料収入の減は、2020年4月～5月の新型コロナウイルス感染拡大の影響により、公民館の貸館が休館になり、一般利用による有料の有が減少したため、また、その後貸館再開後も学習グループによっては自主的に活動を自粛したグループがあったため。

令和2年度 川岸公民館 利用状況

(令和3年3月31日現在)

1. 区分別利用状況(減免、有料)

区分	減免使用			有料使用			合計			
	件数	延室数	人員数	件数	延室数	人員数	件数	延室数	人員数	使用料
2年度	470	470	3,624	58	58	736	528	528	4,360	303,590
元年度	608	608	6,614	84	84	1,601	692	692	8,215	329,485
比較	△ 138	△ 138	△ 2,990	△ 26	△ 26	△ 865	△ 164	△ 164	△ 3,855	△ 25,895

* 有料使用(一般利用による有料団体の使用) * 減免使用(全利用のうち有料利用以外の使用)

2. 団体別利用状況

区分	公民館主催	学習団体	関係団体	市役所関係	その他	合計	
2年度	件数	33	327	91	19	58	528
	人員	356	2,197	705	366	736	4,360
元年度	件数	78	373	135	22	84	692
	人員	1,371	2,948	1,620	675	1,601	8,215
比較	件数	△ 45	△ 46	△ 44	△ 3	△ 26	△ 164
	人員	△ 1,015	△ 751	△ 915	△ 309	△ 865	△ 3,855

* 学習団体(公民館で発足した学習グループ) * 関係団体(市各課が利用を認めている団体) * その他(一般利用による有料団体)

3. 部屋別利用状況

区分	講義室	実習室	第1会議室	第2会議室	学習室	和室	講堂	合計
2年度	件数	90	12	73	69	1	195	528
	人員	446	96	370	272	2	2,469	4,360
元年度	件数	108	75	108	95	12	241	692
	人員	778	549	1,025	926	53	4,218	8,215
比較	件数	△ 18	△ 63	△ 35	△ 26	△ 11	△ 46	△ 164
	人員	△ 332	△ 453	△ 655	△ 654	△ 51	△ 1,749	△ 3,855

増減理由: 新型コロナウイルス感染症の影響により、4月～5月に公民館を休館としたため利用者が減少した。また、年間を通して利用者が減少した。

長地公民館 利用状況

(令和3年3月31日現在)

1. 区分別利用状況(減免、有料)

区分	減免使用			有料使用			合計			
	件数	延室数	人員数	件数	延室数	人員数	件数	延室数	人員数	使用料
2年度	748	748	8,933	354	354	4,115	1,102	1,102	13,048	967,030
元年度	1,218	1,218	17,872	459	459	6,978	1,677	1,677	24,850	1,118,965
比較	△ 470	△ 470	△ 8,939	△ 105	△ 105	△ 2,863	△ 575	△ 575	△ 11,802	△ 151,935

* 有料使用(一般利用による有料団体の使用) * 減免使用(全利用のうち有料利用以外の使用)

2. 団体別利用状況

区分		公民館主催	学習団体	関連団体	市役所関係	その他	合計
2年度	件数	50	662	27	9	354	1,102
	人員	503	8,022	259	149	4,115	13,048
元年度	件数	136	1,007	54	21	459	1,677
	人員	2,891	12,999	1,227	687	7,046	24,850
比較	件数	△ 86	△ 345	△ 27	△ 12	△ 105	△ 575
	人員	△ 2,388	△ 4,977	△ 968	△ 538	△ 2,931	△ 11,802

* 学習団体(公民館で発足した学習グループ) * 関連団体(市各課が利用を認めている団体) * その他(一般利用による有料団体)

3. 部屋別利用状況

区分		講義室	実習室	第1会議室	第2会議室	学習室	和室	講堂	合計
2年度	件数	237	29	77	42	249	41	427	1,102
	人員	1,216	305	348	169	3,501	179	7,330	13,048
元年度	件数	312	78	119	84	346	152	586	1,677
	人員	2,417	982	1,241	1,122	6,358	744	11,986	24,850
比較	件数	△ 75	△ 49	△ 42	△ 42	△ 97	△ 111	△ 159	△ 575
	人員	△ 1,201	△ 677	△ 893	△ 953	△ 2,857	△ 565	△ 4,656	△ 11,802

《主な増減理由》

・新型コロナウイルス感染防止対策に伴い、4月、5月分の利用中止及び年間を通じた利用の減少による。

○市立岡谷図書館 利用状況 推移

■貸出冊数

市立岡谷図書館 NO.1

	平成28年度		平成29年度		平成30年度		令和元年度		令和2年度	
		内児童図書		内児童図書		内児童図書		内児童図書		内児童図書
	冊	冊	冊	冊	冊	冊	冊	冊	冊	冊
本館計	217,000	84,159	227,855	84,546	223,754	85,879	214,359	83,409	159,912	62,334
個人貸出	207,789	82,602	211,156	81,218	207,249	82,697	198,352	80,274	144,735	58,848
団体貸出	3,210	514	3,028	482	3,168	552	3,329	875	4,064	1,662
相互貸出	6,001	1,043	13,671	2,846	13,337	2,630	12,678	2,260	11,113	1,824
湊公民館	6,308	6,197	5,406	5,327	5,086	5,019	5,946	5,868	2,937	2,898
川岸公民館	3,741	3,661	3,655	3,506	4,179	4,098	3,588	3,522	3,309	3,195
長地公民館	9,798	9,090	9,354	8,873	8,194	7,833	8,471	8,375	5,004	4,960
保育園幼稚園親子文庫	45,533	45,533	47,325	47,325	47,396	47,396	47,074	47,074	36,070	36,070
合計	282,380	148,640	293,595	149,577	288,609	150,225	279,438	148,248	207,232	109,457
前年度	#REF!	#REF!	282,380	148,640	293,595	149,577	288,609	150,225	279,438	148,248
増減	#REF!	#REF!	11,215	937	△ 4,986	648	△ 9,171	△ 1,977	△ 72,206	△ 38,791

■利用者別貸出冊数

	平成28年度		平成29年度		平成30年度		令和元年度		令和2年度	
	中学生以上	児童	中学生以上	児童	中学生以上	児童	中学生以上	児童	中学生以上	児童
	冊	冊	冊	冊	冊	冊	冊	冊	冊	冊
本館計	173,249	43,751	187,296	40,559	184,921	38,833	176,339	38,020	123,311	26,601
個人貸出	164,038	43,751	170,597	40,559	168,416	38,833	160,332	38,020	118,134	26,601
団体貸出	3,210		3,028		3,168		3,329		4,064	
相互貸出	6,001		13,671		13,337		12,678		1,113	
湊公民館	3,559	2,749	2,858	2,548	2,599	2,487	3,282	2,664	1,319	1,618
川岸公民館	1,808	1,933	2,040	1,615	2,172	2,007	1,659	1,929	1,846	1,463
長地公民館	1,986	7,812	1,872	7,482	1,741	6,453	2,418	6,053	1,378	3,626
保育園幼稚園親子	8,654	36,879	9,586	37,739	10,653	36,743	6,833	40,241	6,438	29,632
合計	189,256	93,124	203,652	89,943	202,086	86,523	190,531	88,907	134,292	62,940
前年度	205,376	100,962	189,256	93,124	203,652	89,943	202,086	86,523	190,531	88,907
増減	△ 16,120	△ 7,838	14,396	△ 3,181	△ 1,566	△ 3,420	△ 11,555	2,384	△ 56,239	△ 25,967

■登録者数

市立岡谷図書館 NO.2

	平成28年度		平成29年度		平成30年度		令和元年度		令和2年度	
		内児童		内児童		内児童		内児童		内児童
本館計	人 28,369	人 1,960	人 29,032	人 1,840	人 29,902	人 1,779	人 30,682	人 1,658	人 31,294	人 1,586
湊公民館	495	102	510	97	519	91	526	84	528	75
川岸公民館	715	125	723	110	733	92	739	80	753	71
長地公民館	701	122	726	124	742	114	767	122	773	109
保育園幼稚園親子	—	—	—	—	—	—	—	—	—	—
合計	30,280	2,309	30,991	2,171	31,896	2,076	32,714	1,944	33,348	1,841
前年度	29,423	2,442	30,280	2,309	30,991	2,171	31,896	2,076	32,714	1,944
増減	857	△ 133	711	△ 138	905	△ 95	818	△ 132	634	△ 103

○個人貸出のうち視聴覚資料の貸出件数

項目	平成28年度	平成29年度	平成30年度	令和元年度	令和2年度
DVD	6,404	5,392	5,774	5,077	3,504
ビデオ	143	96	77	90	16
CD	2,325	2,220	1,981	1,605	1,319
カセット	91	260	222	178	78
total	8,963	7,968	8,054	6,950	4,917

【考察】

・新型コロナウイルス感染症対策の措置により、殆どの数値が昨年度と比べ減少していますが、登録者(中学生以上)数のみが増加しており、このことは、臨時休館期間や行事の中止などを考慮すると、新しい生活様式により「読書」を始めた人が増えたと捉えて差し支えないと考えます。

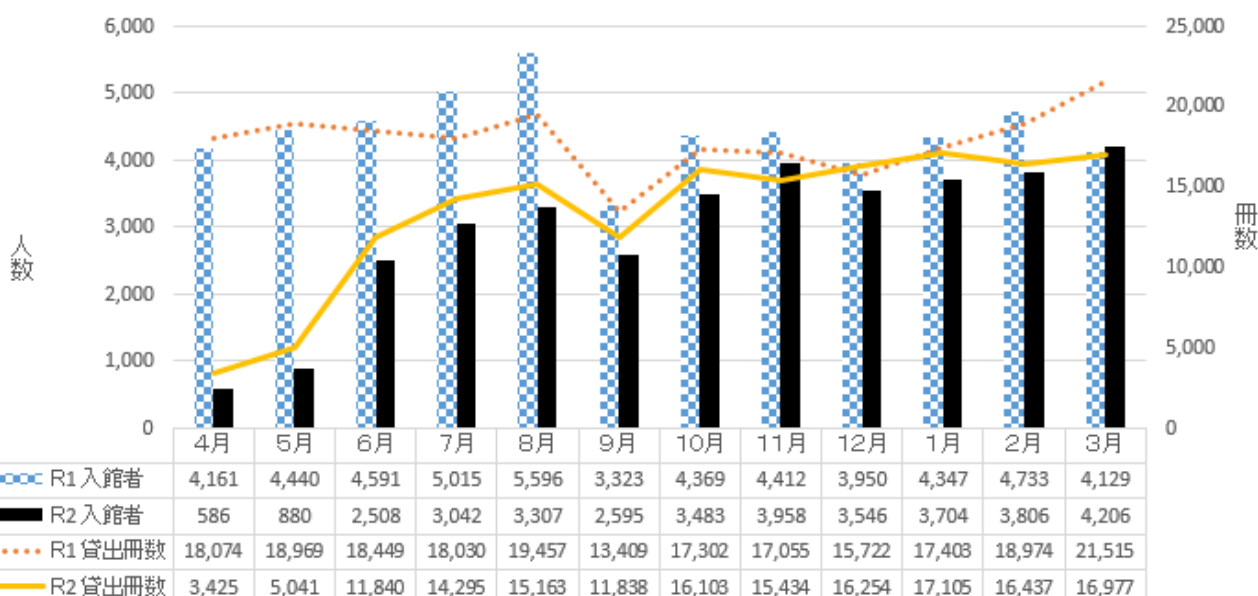
■令和2年度・令和元年度月別入館者数、本館貸出冊数

市立岡谷図書館

●入館者数

	R1		R2	
	入館者	貸出冊数	入館者	貸出冊数
4月	4,161	18,074	586	3,425
5月	4,440	18,969	880	5,041
6月	4,591	18,449	2,508	11,840
7月	5,015	18,030	3,042	14,295
8月	5,596	19,457	3,307	15,163
9月	3,323	13,409	2,595	11,838
10月	4,369	17,302	3,483	16,103
11月	4,412	17,055	3,958	15,434
12月	3,950	15,722	3,546	16,254
1月	4,347	17,403	3,704	17,105
2月	4,733	18,974	3,806	16,437
3月	4,129	21,515	4,206	16,977
total	53,066	214,359	35,621	159,912
前年度比			67.1%	74.6%

市立岡谷図書館(本館)における入館者数及び貸出冊数



●開館日

4月	25	4
5月	25	10
6月	25	24
7月	25	26
8月	26	25
9月	15	16
10月	25	26
11月	25	24
12月	22	23
1月	23	23
2月	23	21
3月	25	25
total	284	247

【新型コロナウイルス感染症対策状況】昨年度2/29(土)における、新型コロナウイルス感染拡大防止による「学習室」「閲覧コーナー」「レファレンスコーナー」の使用見合わせを皮切りに、市対策本部の意向により4/5(火)から5/17(日)までの間を休館とした。5/18(月)の再開後は第1受付及び入館者名簿を設けるとともに開館時間を含めた段階的な開館とした。8/1(日)より学習室、レファレンスコーナーの席数を減らした上で通常開館時間へ戻した。また、ステイホーム策として昨年度3/3(火)からの市内小中学校の臨時休校に伴い、貸出期間について通常2週間までのところを児童生徒は「春休み明け」、その他の利用者は「1か月」とし、貸出冊数については10冊までのところを「無制限」とした。(※休館に入るまでの4/3(日)まで実施。)9月補正により読書活動支援グッズ(パーティーション・ハンズフリーマイク付き拡声器)の無料貸出を10月より開始した。(・延べ貸出数 パーティーション107台、ハンズフリータイプ拡声器282個)

【考察】例年9月に減少をみるのは、特別整理期間である10日間の休館が起因するものです。また、一向に収束しない新型コロナウイルス感染症ではありますが、予防を徹底するなかで徐々に通常の図書館運営が保たれており、総数でいえば入館者に対し、微差ではありますが貸出冊数の減少が緩やかであることから「人は動かずに本が動いた」という新しい生活様式に沿った状態となったと思います。3月の入館者数値は逆転していますが、元年度は新型コロナウイルス感染症が長野県内で発生し始めた時期であり、そのことから図書館側で制限を掛けたことによるものと考えます。

●1日平均入館者数

	186.9	144.2
--	-------	-------

市立岡谷美術考古館 利用状況

令和2年度 年間入館者数

月	開館日数	主な展示	常設展 一般		常設展 団体		特別企画展 (一般)		特別企画展 (団体)		年間券		共通券 一般		共通券 小中学生	割引 (八十二割等)		減免	無料	入館者計	入館料
			大人	小人	大人	小人	大人	小人	大人	小人	大人	小人	発行	利用	発行	他館	発行				
4月	3	花の絵画展	5	0	0	0	0	0	0	0	2	4	0	1	0	0	0	0	6	18	3,950
5月	0		0	0	0	0	0	0	0	0	0	0	0	0	0	0	0	0	41	41	0
6月	26	志村一男展	44	0	0	0	0	0	0	0	3	44	0	2	0	5	28	103	229	20,730	
7月	26	志村一男展	74	1	28	0	0	0	0	0	1	41	7	2	0	6	38	139	337	43,550	
8月	25	武井直也展/橋原遺跡展	17	1	0	0	122	5	12	0	0	38	12	7	0	1	39	146	400	87,680	
9月	23	武井直也展/橋原遺跡展	73	1	0	0	58	0	0	0	0	28	15	6	0	0	21	385	587	69,480	
10月	25	今に生きる縄文展/園山俊二展	80	1	0	0	48	0	0	0	2	33	14	18	0	0	47	582	825	66,880	
11月	25	今に生きる縄文展/園山俊二展	0	0	0	0	122	5	0	0	0	34	6	1	0	0	87	612	867	69,300	
12月	24	今に生きる縄文展/園山俊二展	0	0	0	0	62	0	0	0	0	41	5	0	0	0	56	648	812	35,990	
1月	23	新収蔵作品展/児童版画展	36	0	0	0	22	0	0	0	1	37	3	4	0	1	49	752	905	28,360	
2月	23	新収蔵作品展/児童版画展	69	1	0	0	0	0	0	0	0	31	13	6	0	1	15	607	743	35,720	
3月	25	からくりとコラージュ/若手育成展	34	0	0	0	93	3	0	0	2	34	2	8	0	0	107	604	887	65,590	
計	248		432	5	28	0	527	13	12	0	11	365	77	55	0	14	0	487	4,625	6,651	527,230

令和元年度 年間入館者数

月	開館日数	主な展示	常設展 一般		常設展 団体		特別企画展 (一般)		特別企画展 (団体)		年間券		共通券 一般		共通券 小中学生	割引 (八十二割等)		減免	無料	入館者計	入館料
			大人	小人	大人	小人	大人	小人	大人	小人	大人	小人	発行	利用	発行	他館	発行				
4月	25	THE平成展	86	2	0	0	0	0	0	0	1	27	6	8	0	0	0	22	327	479	35,300
5月	26	山田郁夫展	114	1	32	0	0	0	0	0	0	35	12	12	0	1	0	11	485	703	57,300
6月	25	山田郁夫展/考古特別企画展	45	2	0	0	36	0	0	0	1	30	16	2	0	0	0	19	418	569	47,450
7月	25	考古特別企画展	0	0	0	0	79	0	42	0	0	29	7	0	0	0	0	32	849	1,038	59,700
8月	27	辰野登恵子展/考古特別企画展	12	0	0	0	131	0	0	0	0	31	31	12	0	0	0	46	581	844	90,500
9月	24	辰野登恵子展/考古特別企画展	0	0	0	0	205	3	34	0	5	42	8	9	0	6	0	147	651	1,110	129,000
10月	24	辰野登恵子展/織田昇展	26	0	0	0	135	0	0	0	0	43	21	3	1	0	0	74	921	1,224	94,970
11月	25	織田昇展	99	3	35	0	0	0	0	0	0	30	29	7	0	0	0	46	1,691	1,940	67,170
12月	24	織田昇展	75	0	0	0	0	0	0	0	1	36	4	7	0	0	0	34	882	1,039	31,700
1月	22	双燈社版画のまちの誕生/児童版画展	20	0	0	0	86	1	0	0	3	35	10	9	0	1	0	43	951	1,159	63,220
2月	24	双燈社版画のまちの誕生/児童版画展	0	0	0	0	141	1	0	0	0	36	20	1	0	3	0	81	1,015	1,298	89,540
3月	26	花の展示/若手育成公募展	39	2	0	0	5	0	0	0	1	0	6	30	0	1	0	18	389	491	23,540
計	297		516	10	67	0	818	5	76	0	12	374	170	100	1	12	0	573	9,160	11,894	789,390

年間目標 12,000人

年	開館日数	—	常設展 一般		常設展 団体		特別企画展 (一般)		特別企画展 (団体)		年間券		共通券 一般		共通券 小中学生	割引 (八十二割等)		減免	無料	入館者計	入館料
			大人	小人	大人	小人	大人	小人	大人	小人	発行	利用	発行	他館	発行	大人	小人				
令和2	248	—	432	5	28	0	527	13	12	0	11	365	77	55	0	14	0	487	4,625	6,651	527,230
元	297	—	516	10	67	0	818	5	76	0	12	374	170	100	1	12	0	573	9,160	11,894	789,390
前年比			△ 84	△ 5	△ 39	0	△ 291	8	△ 64	0	△ 1	△ 9	△ 93	△ 45	△ 1	2	0	△ 86	△ 4,535	△ 5,243	△ 262,160

増の理由・・・有料入館者の割合が約7%増

減の理由・・・新型コロナウイルス感染防止対策により、開館日数、開館時間ともに減。また、貸館展示が少なく、外出を控える傾向にあった。

令和2年度 文化財公開施設利用状況

1.旧渡辺家住宅 岡谷市長地柴宮三丁目9-3

公開日数 103 日 (11月4日~3月19日冬季休館) 元年度 140 日
(4月5日~5月31日まで新型コロナウイルス感染症対応により休館)

年度	入館料										会場使用件数(うち減免)				使用料
	一般		団体		減免 入館者	無料 入館者	共通券 販売	他館販売 共通券入館	入館者 合計	入館料 合計	部分使用		全館使用		
	おとな	子ども	おとな	子ども							4H未満	4H以上	4H未満	4H以上	
2年度	15	1	6	1	56	31	0	11	121	6,390	0	0	0	0	0
元年度	44	0	69	0	54	12	0	8	187	28,220	0	0	0	0	0
比較	△ 29	1	△ 63	1	2	19	0	3	△ 66	△ 21,830	0	0	0	0	0

減の理由:新型コロナウイルス感染拡大による減

2.旧林家住宅 岡谷市御倉町2-20

公開日数 254 日 (26年度より冬季も開館) 元年度 303 日
(4月5日~5月31日まで新型コロナウイルス感染症対応により休館)

年度	入館料										会場使用件数(うち減免)				使用料
	一般		団体		減免 入館者	無料 入館者	共通券 販売	他館販売 共通券入館	入館者 合計	入館料 合計	部分使用		全館使用		
	おとな	子ども	おとな	子ども							4H未満	4H以上	4H未満	4H以上	
2年度	206	3	117	0	194	64	66	75	725	213,240	0	0	0	0	0
元年度	332	4	271	1	570	84	153	299	1,714	395,700	1	0	0	0	3,090
比較	△ 126	△ 1	△ 154	△ 1	△ 376	△ 20	△ 87	△ 224	△ 989	△ 182,460	△ 1	0	0	0	△ 3,090

減の理由:新型コロナウイルス感染拡大による減

スポーツ施設の月別利用状況（令和2年度）

① 市営岡谷球場

区 分	専用使用		照明施設			放送設備	用 具
	全 面	半 面	野 球	ソフトボール			
				全 面	半 面		
4月	0.0 h	0.0 h	0.0 h	0.0 h	0.0 h	0 件	0 件
5月	0.0	0.0	0.0	0.0	0.0	0	0
6月	12.0	0.0	12.0	0.0	0.0	0	0
7月	21.0	0.0	12.0	0.0	0.0	0	0
8月	39.0	3.0	21.0	0.0	0.0	0	0
9月	48.0	10.0	24.0	0.0	0.0	0	0
10月	189.0	3.0	20.0	0.0	0.0	0	0
11月	109.0	0.0	4.0	0.0	0.0	2	0
12月	9.0	0.0	0.0	15.0	0.0	0	0
1月	0.0	0.0	0.0	0.0	0.0	0	0
2月	0.0	0.0	0.0	0.0	0.0	0	0
3月	0.0	0.0	0.0	0.0	0.0	0	0
2年度	427.0	16.0	93.0	15.0	0.0	2	0
元年度	758.0	0.0	148.0	11.0	0.0	33	2
増減	▲ 331.0	16.0	▲ 55.0	4.0	0.0	▲ 31	▲ 2

※専用使用の主な減少理由は、新型コロナウイルス感染症拡大の影響により、4月と5月の施設閉鎖及び大会やイベント等の中止によるもの。

② 岡谷市営庭球場

区 分	専用使用	個人使用			通年使用	
		小中学生	一 般	市内小中口無料)	小中学生	一 般
4月	0.0 h	16 人	31 人	11 人	6 件	107 件
5月	0.0	0	0	0	0	5
6月	76.0	23	356	192	2	36
7月	123.0	22	250	108	0	0
8月	496.0	59	431	259	1	2
9月	297.0	71	407	211	3	0
10月	616.0	38	301	134	0	0
11月	343.0	32	378	126	0	0
12月	180.0	8	182	73	0	1
1月	0.0	12	176	57	0	0
2月	0.0	4	189	47	0	0
3月	0.0	18	378	132	0	0
2年度	2,131.0	303	3,079	1,350	12	151
元年度	3,852.0	804	3,231	708	1	177
増減	▲ 1,721.0	▲ 501	▲ 152	642	11	▲ 26

※専用使用の主な減少理由は、新型コロナウイルス感染症拡大の影響により、4月と5月の施設閉鎖及び大会やイベント等の中止によるもの。

③ 岡谷市民湖畔広場

区 分	専用使用		用 具
	全 面	半 面	
4月	0.0 h	0.0 h	0 件
5月	0.0	0.0	0
6月	6.0	39.0	0
7月	9.0	48.0	0
8月	72.0	77.0	0
9月	35.0	40.0	0
10月	12.0	25.0	0
11月	7.0	21.0	0
12月	24.0	6.0	0
1月	0.0	0.0	0
2月	0.0	0.0	0
3月	0.0	0.0	0
2年度	165.0	256.0	0
元年度	282.0	229.0	1
増減	▲ 117	27	▲ 1

④ 岡谷市民川岸スポーツ広場

区 分	専用使用		照明施設			用 具
	全 面	半 面	ソフト全面	ソフト半面	サッカー	
4月	0.0 h	0.0 h	0.0 h	0.0 h	0.0 h	0 件
5月	0.0	0.0	0.0	0.0	0.0	0
6月	16.0	9.0	0.0	0.0	0.0	0
7月	10.0	18.0	4.0	9.0	0.0	0
8月	29.0	30.0	4.0	0.0	0.0	0
9月	22.0	26.0	6.0	0.0	4.0	2
10月	22.0	29.0	0.0	6.0	0.0	0
11月	30.0	17.0	0.0	2.0	0.0	0
12月	0.0	18.0	25.5	0.0	0.0	0
1月	0.0	0.0	0.0	0.0	0.0	0
2月	0.0	0.0	0.0	0.0	0.0	0
3月	0.0	0.0	0.0	0.0	0.0	0
2年度	129.0	147.0	39.5	17.0	4.0	2
元年度	774.0	49.0	43.0	3.0	0.0	4
増減	▲ 645.0	98.0	▲ 3.5	14.0	4.0	▲ 2.0

※各広場の専用使用の減少理由は、新型コロナウイルス感染症拡大の影響により、4月と5月の施設閉鎖及び大会やイベント等の中止によるもの。

⑤ 岡谷市やまびこ国際スケートセンター（屋外400mリンク）

区 分	開場日数	大人	高校生	中学生以下	学校授業		入場者	大会合宿等	計
					市内	市外			
11月	8	229	119	570	0	0	386	385	1,689
12月	31	984	326	1,901	1,713	0	944	1,896	7,764
1月	30	987	276	1,806	1,168	71	902	388	5,598
2月	14	440	133	738	357	88	398	833	2,987
2年度	83	2,640	854	5,015	3,238	159	2,630	3,502	18,038
元年度	86	3,369	1,137	7,122	3,087	170	3,230	6,250	24,365
増減	▲ 3	▲ 729	▲ 283	▲ 2,107	151	▲ 11	▲ 600	▲ 2,748	▲ 6,327

⑥ 岡谷市学校体育施設

区 分	体育館		校 庭	
	専用使用	照明施設	専用使用	照明施設
小学校	372.0 h	1,441.5 h	19.5 h	183.0 h
神明小	29.0	189.0	12.0	41.5
小井川小	52.0	232.0	6.0	35.0
岡谷田中小	108.0	222.5	0.0	
湊小	48.0	217.5	0.0	
川岸小	25.0	137.0	0.0	
長地小	80.0	298.5	1.5	106.5
上の原小	30.0	145.0	0.0	
中学校	1,831.0 h	2,185.5 h	0.0 h	
岡谷北部中	486.0	588.5	0.0	
岡谷南部中	544.0	674.0	0.0	
岡谷東部中	363.0	381.5	0.0	
岡谷西部中	438.0	541.5	0.0	
2年度	2,203.0	3,627.0	19.5	183.0
元年度	10,313.0	10,313.0	3,661.0	323.0
増減	▲ 8,110.0	▲ 6,686.0	▲ 3,641.5	▲ 140.0

※専用使用の主な減少理由は、新型コロナウイルス感染症拡大の影響により、4月と5月の施設閉鎖及び大会やイベント等の中止によるもの。

⑦ 岡谷市民総合体育館

区 分	専用使用		個人使用				回数券使用			R2	R元	増減 R2-R元
	件数	人数	小中学生	一般	無料	合計	小中学生	一般	合計	使用者数 合計	使用者数 合計	
バレーボール	192	3,782	10	198	23	231	0	0	0	4,013	4,992	▲ 979
ソフトバレーボール	365	3,892	4	166	14	184	0	0	0	4,076	6,303	▲ 2,227
バスケットボール	517	7,742	216	1,620	735	2,571	0	8	8	10,321	8,330	1,991
バドミントン	795	8,452	178	2,254	374	2,806	0	0	0	11,258	10,727	531
エースドッジボール	0	0	0	0	0	0	0	0	0	0	140	▲ 140
卓球	689	9,605	26	440	126	592	0	0	0	10,197	12,393	▲ 2,196
テニス	17	242	0	29	0	29	0	0	0	271	802	▲ 531
ソフトテニス	89	1,317	2	82	61	145	0	0	0	1,462	979	483
ヨガ	38	293	0	0	0	0	0	0	0	293	680	▲ 387
新体操	54	1,351	0	0	0	0	0	0	0	1,351	1,169	182
太極拳	34	134	0	0	0	0	0	0	0	134	246	▲ 112
体操	101	1,525	0	0	0	0	0	0	0	1,525	1,627	▲ 102
吹き矢	15	90	0	0	0	0	0	0	0	90	108	▲ 18
ダンス	537	5,021	1	156	14	171	0	0	0	5,192	9,200	▲ 4,008
エアロビクス	0	0	0	0	0	0	0	0	0	0	170	▲ 170
ピラティス	0	0	0	0	0	0	0	0	0	0	0	0
インディアカ	0	0	0	0	0	0	0	0	0	0	0	0
柔道	1	4	8	34	10	52	0	0	0	56	423	▲ 367
剣道	190	5,274	3	49	15	67	0	0	0	5,341	4,770	571
空手	88	786	141	93	173	407	0	0	0	1,193	1,998	▲ 805
合気道	5	27	0	5	0	5	0	0	0	32	29	3
弓道	288	3,912	0	381	0	381	0	0	0	4,293	5,022	▲ 729
トレーニング	18	182	41	4,223	155	4,419	7	4,025	4,032	8,633	18,126	▲ 9,493
綱引き	0	0	0	0	0	0	0	0	0	0	846	▲ 846
フットサル	168	2,888	14	105	17	136	0	0	0	3,024	3,678	▲ 654
大会	79	14,442	0	0	0	0	0	0	0	14,442	51,686	▲ 37,244
その他	469	9,485	0	0	1,841	1,841	0	0	0	11,326	28,602	▲ 17,276
幼児体育室	0	0	0	0	223	223	0	0	0	223	506	▲ 283
2年度	4,749	80,446	644	9,835	3,781	14,260	7	4,033	4,040	98,746		
元年度	5,921	144,629	1,123	14,892	4,785	20,800	29	8,094	8,123	173,552		
増減	▲ 1,172	▲ 64,183	▲ 479	▲ 5,057	▲ 1,004	▲ 6,540	▲ 22	▲ 4,061	▲ 4,083	▲ 74,806		

※利用者数の主な減少理由は、新型コロナウイルス感染症拡大の影響により、4月と5月の施設閉鎖及び大会やイベント等の中止によるもの。

⑧ 岡谷市民水泳プール

区 分	開場 日数	コース専用使用	個人使用				回数券	
			小中 学生	一般	市内 小中 (無料)	その他 無料 減免	小中 学生	一般
	日	h	人	人	人	人	件	件
4月	25	2.0	2	19	1	6	0	8
5月	27	1.0	0	0	0	0	0	0
6月	26	54.0	19	231	45	34	1	25
7月	28	253.0	87	275	96	40	0	26
8月	29	217.0	376	731	423	41	1	20
9月	26	249.0	30	216	69	32	0	21
10月	26	264.0	13	129	15	27	1	21
11月	26	254.0	15	85	7	31	0	18
12月	20	219.0	3	48	1	28	1	15
1月	21	193.0	4	74	10	25	0	15
2月	24	222.0	15	121	30	24	1	19
3月	27	275.0	10	125	20	31	0	28
2年度	305	2,203.0	574	2,054	717	319	5	216
元年度	307	3,122.0	1,005	3,013	1,795	471	18	246
増減	▲ 2	▲ 919.0	▲ 431	▲ 959	▲ 1,078	▲ 152	▲ 13	▲ 30

※専用使用の主な減少理由は、新型コロナウイルス感染症拡大の影響により、4月と5月の施設閉鎖及び大会やイベント等の中止によるもの。

※参考：令和2年度 無料利用者数

施 設 名	利用者数	備 考
岡谷市民総合体育館	3,781 人	市内小中学生、幼児体育室等
岡谷市宮庭球場	1,350 人	市内小中学生
岡谷市民水泳プール	717 人	市内小中学生
岡谷市やまびこ国際スケートセンター	1,397 人	市内中学生以下
岡谷市やまびこアリーナ	739 人	市内中学生以下