

平成27年度

**岡谷市 進路希望に関する調査  
報 告 書**

**岡谷市**

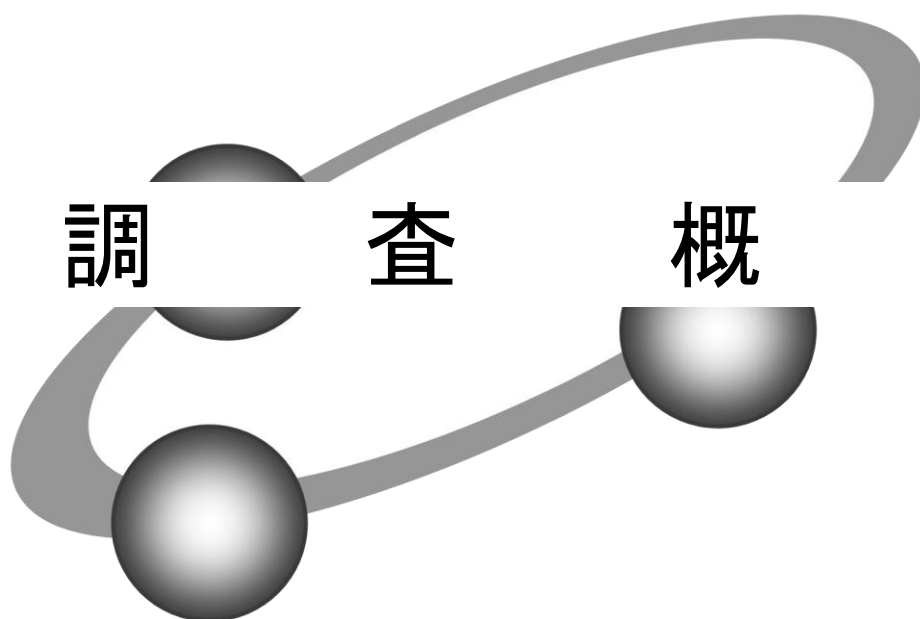


# 目次

|            |                 |           |
|------------|-----------------|-----------|
| <b>I</b>   | <b>調査概要</b>     | <b>1</b>  |
| i          | 調査目的            | 1         |
| ii         | 調査設計            | 1         |
| iii        | 回収結果            | 1         |
| iv         | 報告書を見る際の注意点     | 1         |
| <b>II</b>  | <b>調査結果</b>     | <b>3</b>  |
| 1          | 性別              | 3         |
| 2          | 現住地             | 3         |
| 3          | 進路についての相談相手     | 4         |
| 4          | 進路希望            | 6         |
| 5          | 進学希望地域          | 7         |
| 6          | 希望職種            | 8         |
| 7          | 就職希望地域          | 9         |
| 8          | 現住地で就職を希望する理由   | 11        |
| 9          | 現住地以外で就職を希望する理由 | 13        |
| 10         | 現住地へ戻る意向        | 15        |
| 11         | 現住地で暮らし続けるための条件 | 16        |
| <b>III</b> | <b>調査資料</b>     | <b>21</b> |
|            | 調査票             | 21        |



I 調 查 概 要





# I 調査概要

## i 調査目的

岡谷市の高等学校に通う生徒が、岡谷市に対してどのような意識を持っているのか、どのような進路希望を持っているのかを調査することで、市政運営及びUターンをはじめとする人口減少対策を検討するための基礎資料とするために実施しました。

## ii 調査設計

|      |                            |
|------|----------------------------|
| 調査対象 | 岡谷市内の高校へ在籍する3年生            |
| 調査方法 | 施設配布 施設回収                  |
| 標本数  | 578人                       |
| 調査期間 | 平成27年6月5日（金）～平成27年6月25日（木） |
| 調査機関 | （株）サーベイリサーチセンター 静岡事務所      |

## iii 回収結果

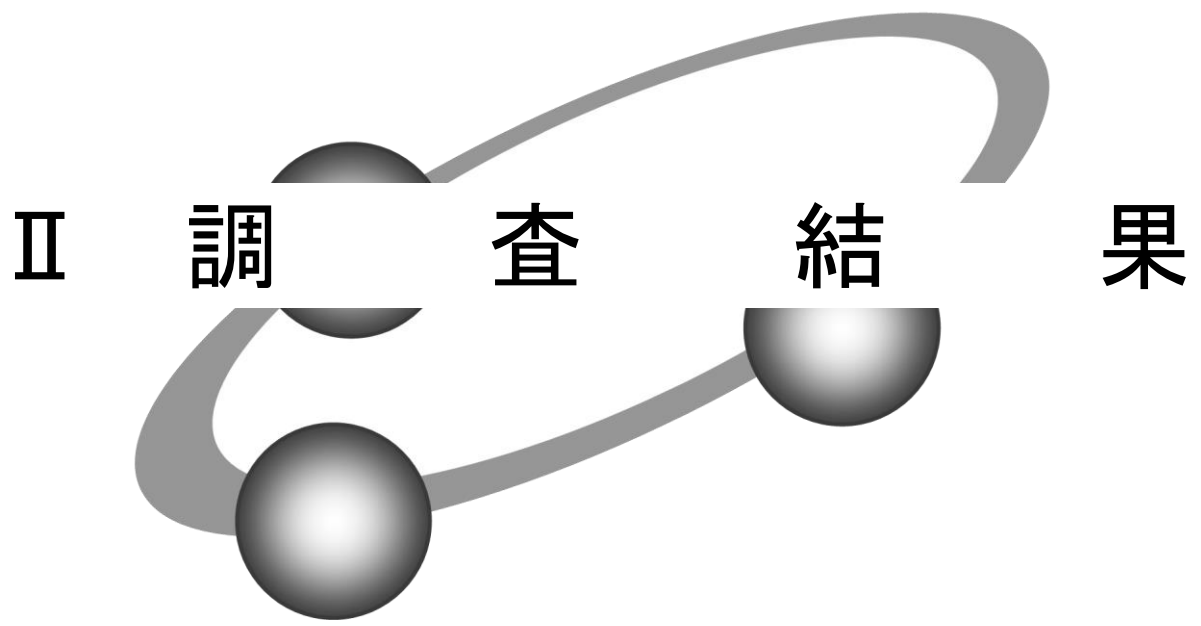
|       |       |
|-------|-------|
| 対象者   | 578人  |
| 回収数   | 553人  |
| 有効回収数 | 553人  |
| 有効回収率 | 95.7% |

## iv 報告書を見る際の注意点

- ・比率はすべて百分比であらわし、少数点以下第2位を四捨五入しています。このため、百分比の合計が100%にならないことがあります。
- ・基数となるべき調査数は、Nと表示しており、回答比率はこれを100%として算出しています。
- ・複数個の回答が許されている設問においては、回答比率の合計が100%を超えることがあります。





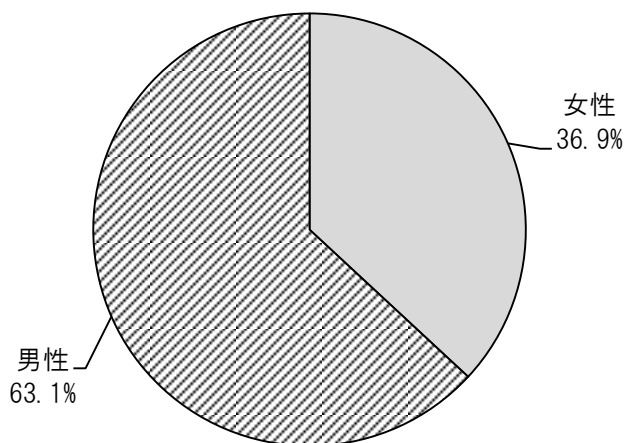




## Ⅱ 調査結果

### 1 性別

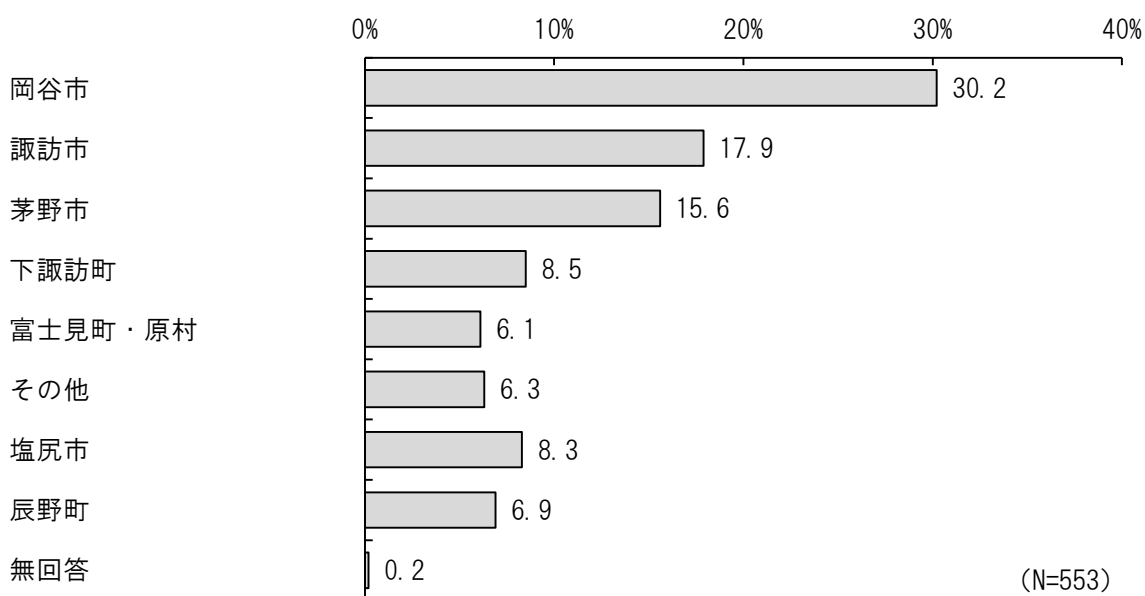
【問1】あなたの性別を教えてください。(〇は1つ)



(N=553)

### 2 現住地

【問2】あなたの現住地を教えてください。(〇は1つ)



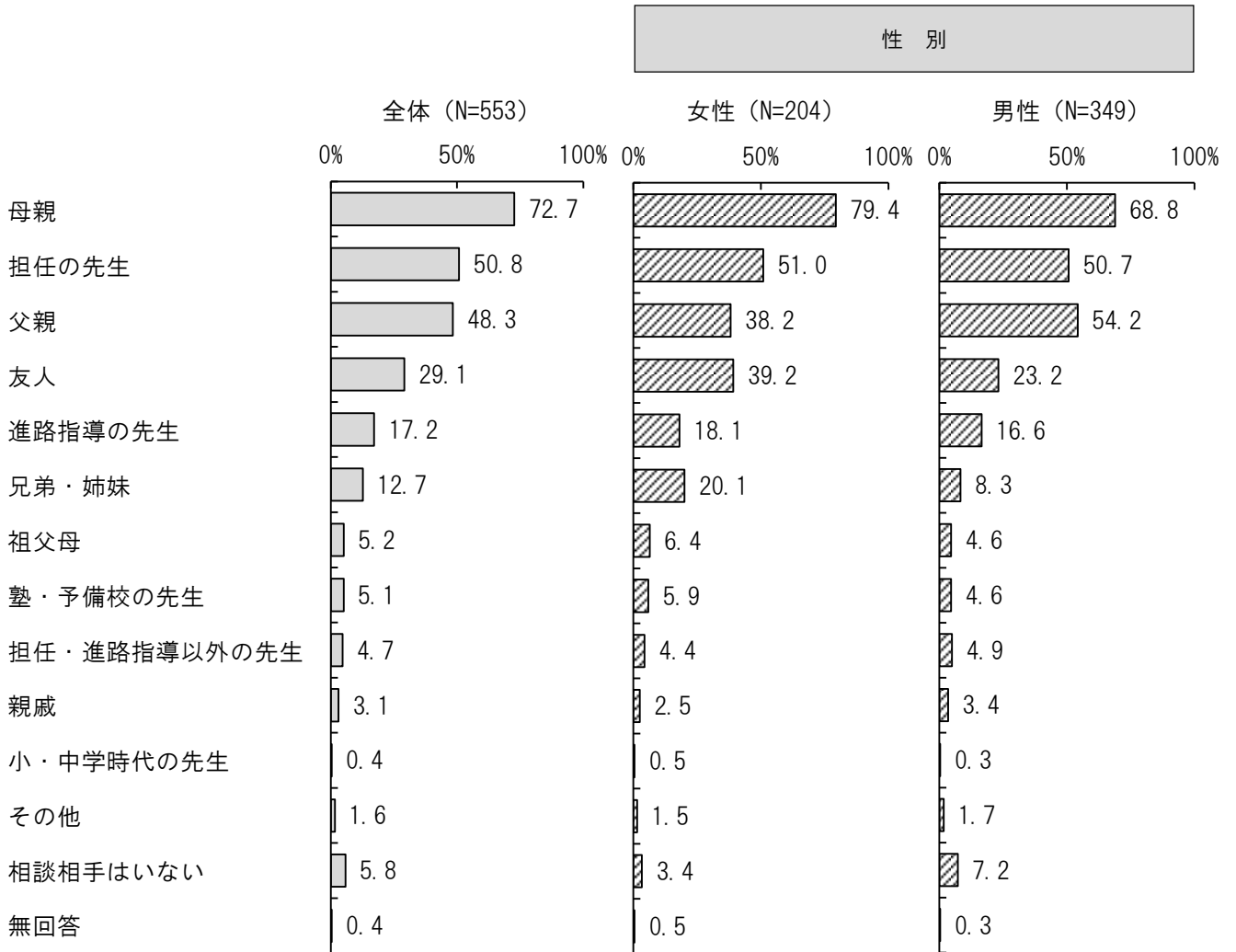
(N=553)

### 3 進路についての相談相手

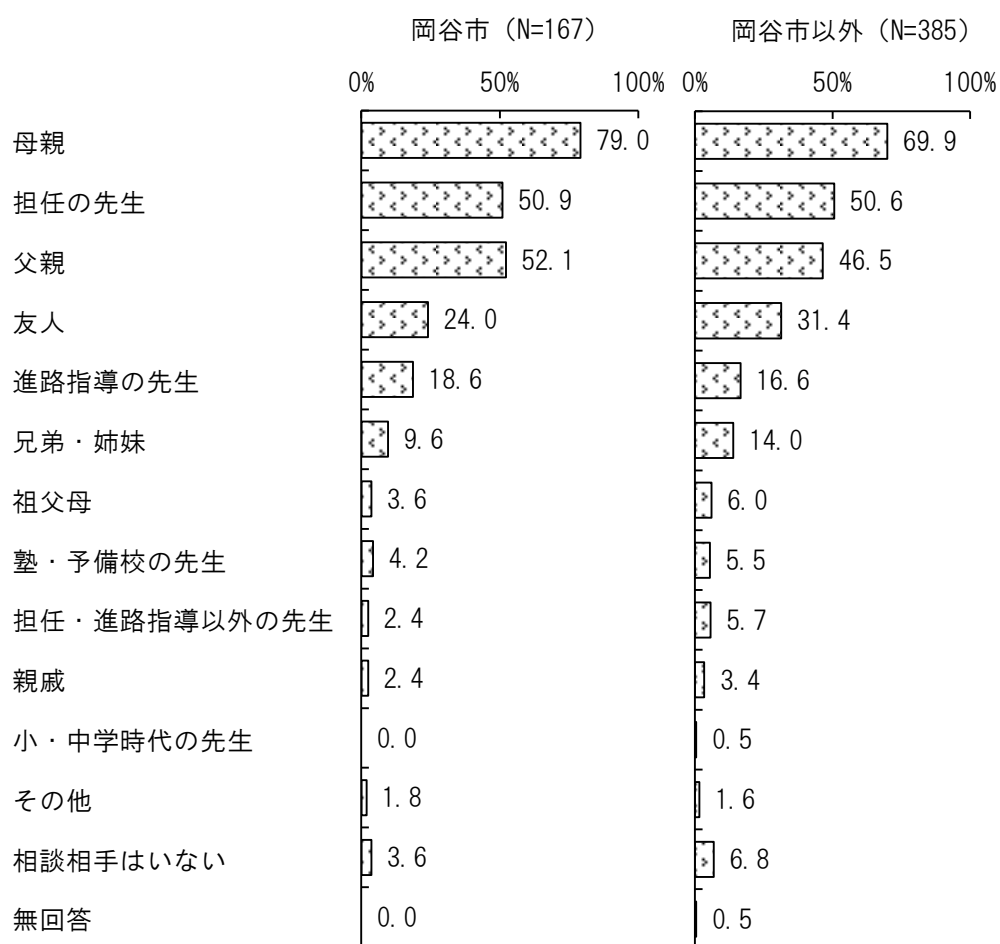
#### 【問3】進路について相談する相手を教えてください。(〇はいくつでも)

進路についての相談相手は、「母親」が72.7%と最も多く、次いで「担任の先生」が50.8%、「父親」が48.3%などとなっている。

性別では、“男性”で「父親」が54.2%と、“女性”と比べて16.0ポイント多くなっている。



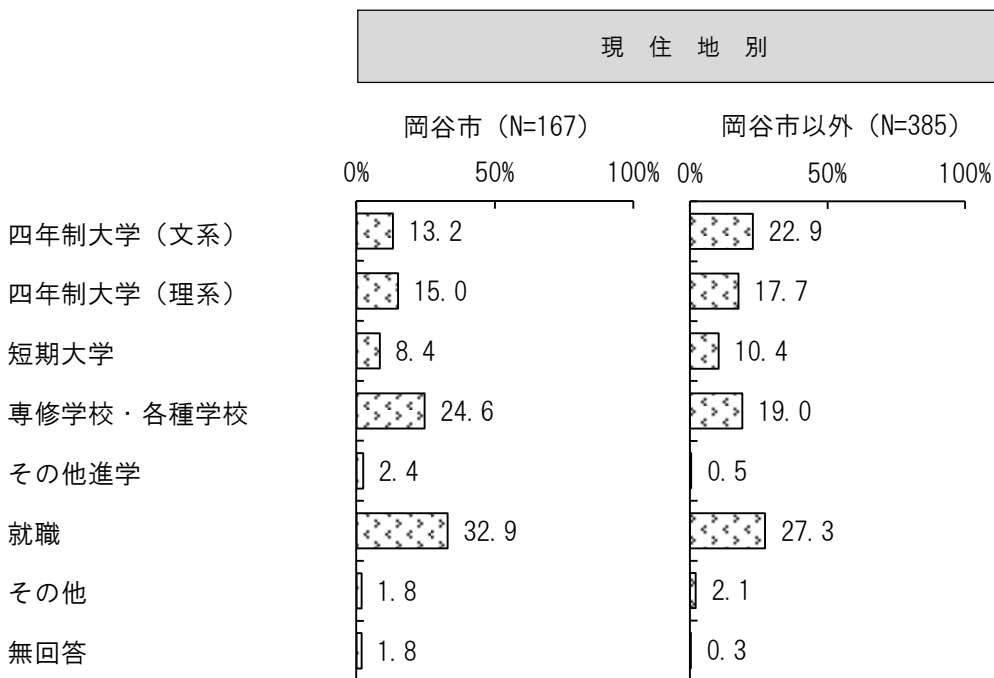
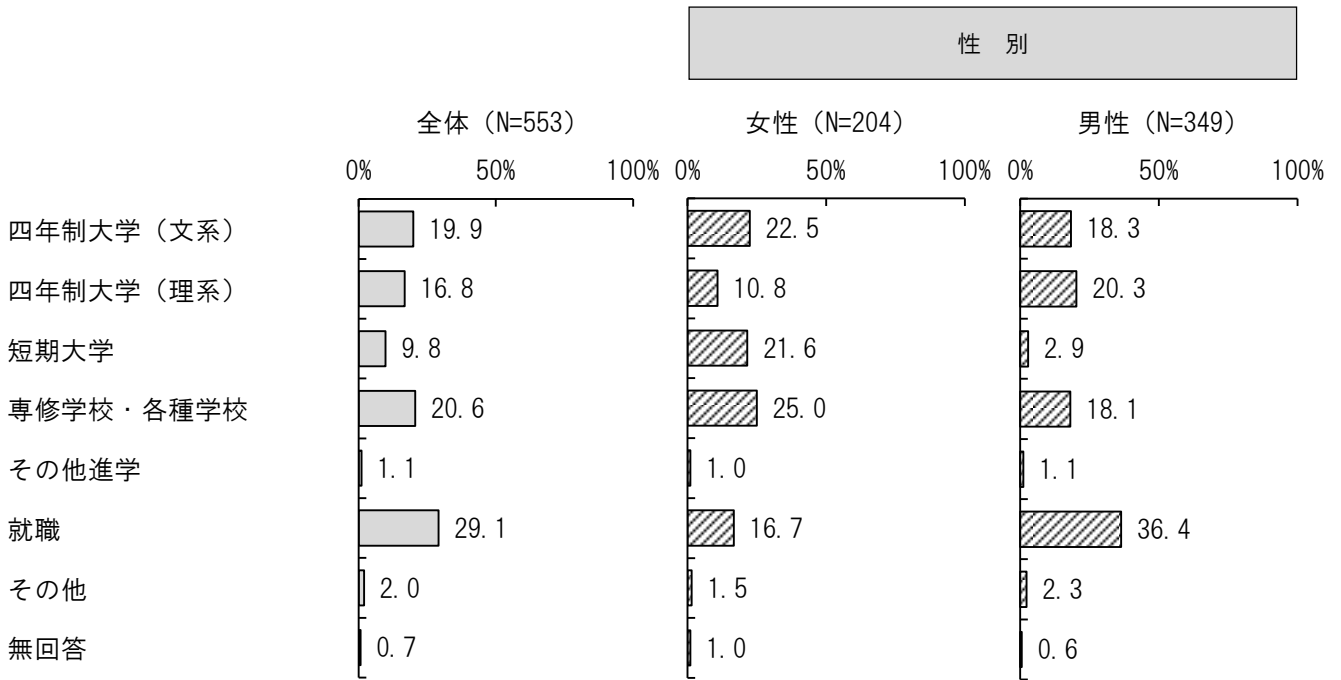
現 住 地 別



#### 4 進路希望

【問4】卒業後の進路希望を教えてください。(〇は1つ)

進路希望は、「四年制大学（文系）」と「四年制大学（理系）」をあわせた『四年制大学』が36.7%と最も多く、次いで「就職」が29.1%、「専修学校・各種学校」が20.6%などとなっている。  
性別では、“男性”で「就職」が36.4%と、“女性”と比べて19.7ポイント多くなっている。




## 5 進学希望地域

【問4】で「四年制大学（文系）」、「四年制大学（理系）」、「短期大学」、「専修学校・各種学校」、「その他進学」と回答した方

【問5】進学を希望する地域を教えてください。（〇は1つ）

進学希望地域は、「首都圏」が35.5%と最も多く、次いで「諏訪圏以外の長野県」が29.7%、「長野県以外の甲信越圏」が10.9%などとなっている。

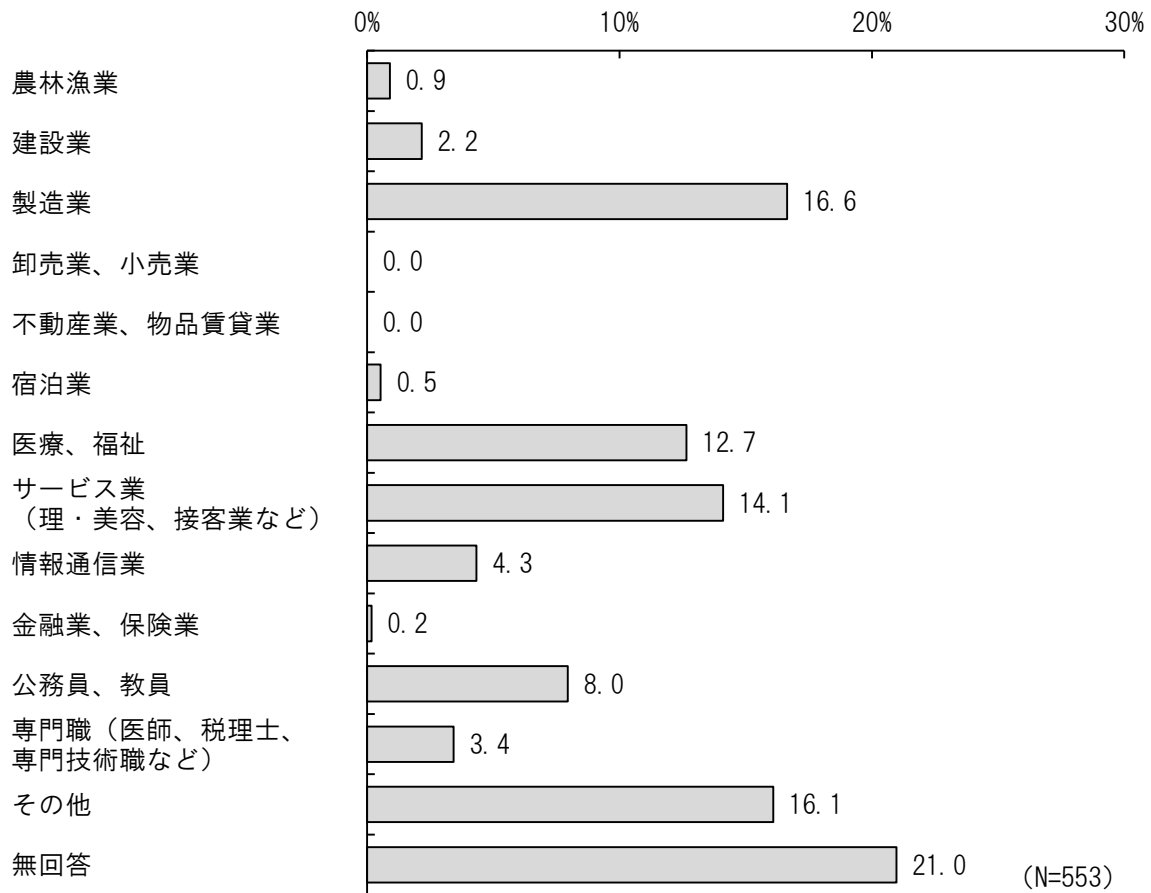
性別では、“女性”で「諏訪圏以外の長野県」が35.8%と、“男性”と比べて10.8ポイント多くなっている。



## 6 希望職種

【問6】 将来どのような職に就きたいですか。ご自由にお書きください（例：製造業）。

希望職種は、「製造業」が16.6%と最も多く、次いで「サービス業（理・美容、接客業など）」が14.1%、「医療、福祉」が12.7%などとなっている。「その他」が16.1%と多くなっているが、これは希望する職種が多岐にわたることを示している。



※無回答には、希望する職種が決まっていないと回答した人を含む。



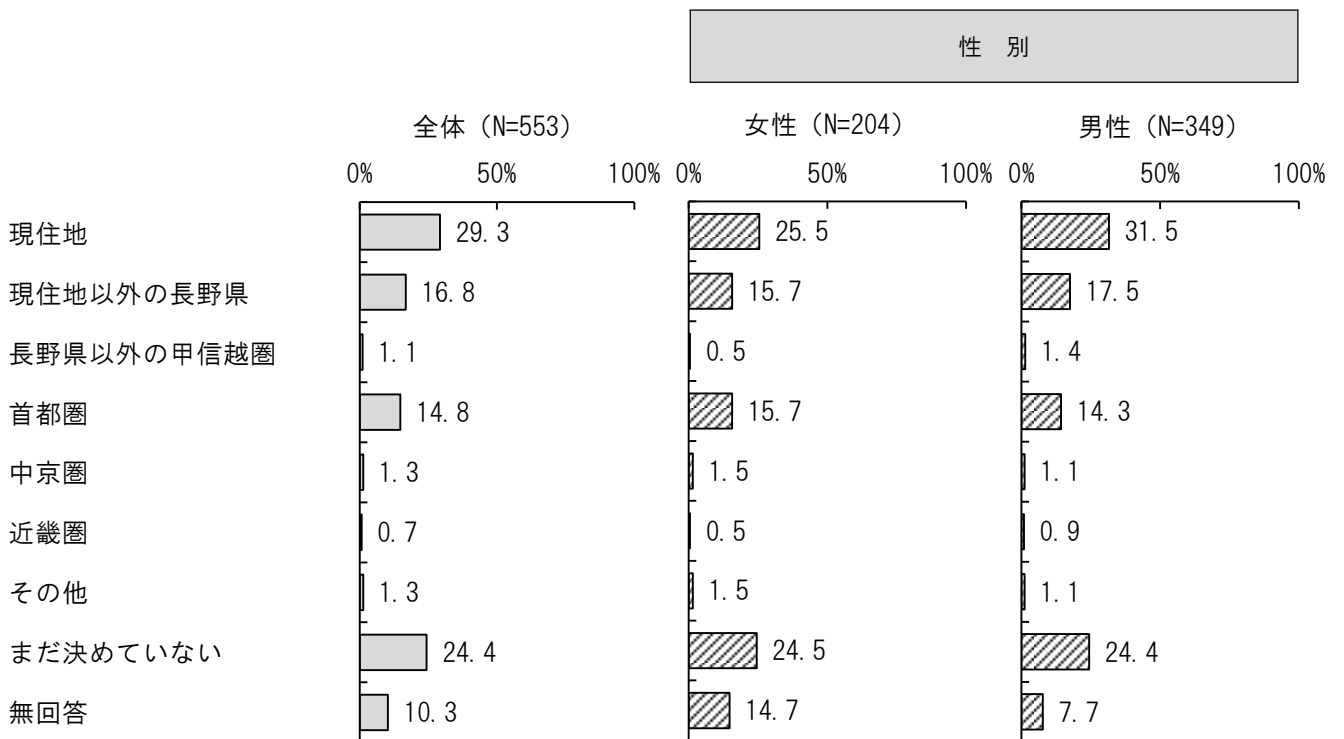
## 7 就職希望地域

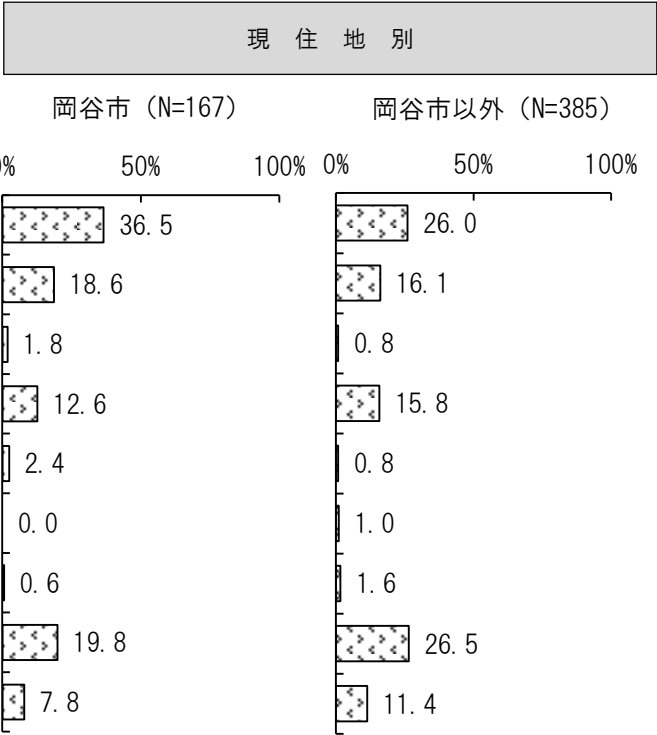
【問7】就職を希望する地域（進学希望者は卒業後の就職を希望する地域）を教えてください。

（〇は1つ）

就職希望地域は、「現住地」が29.3%と最も多く、次いで「現住地以外の長野県」が16.8%、「首都圏」が14.8%などとなっている。また、「まだ決めていない」が24.4%となっている。

現住地別では、“岡谷市”で「現住地」が36.5%と、“岡谷市以外”と比べて10.5ポイント多くなっている。





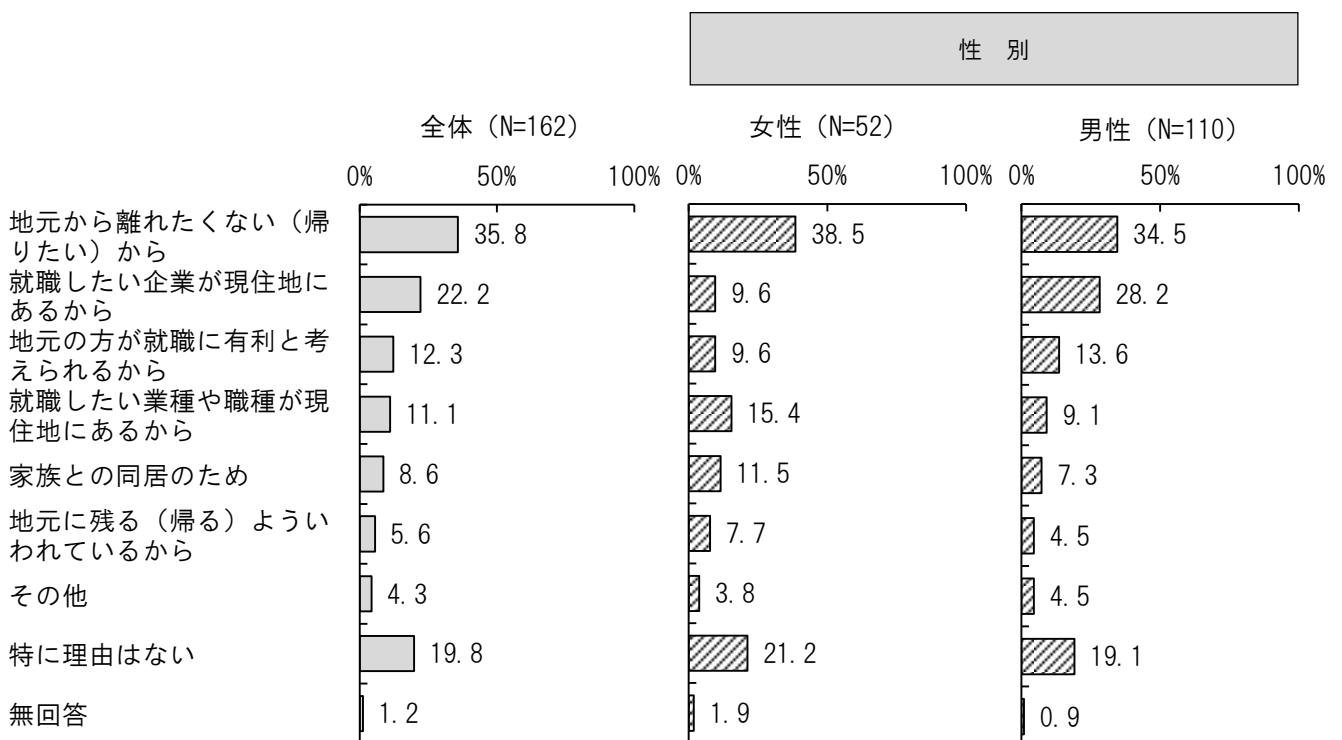
## 8 現住地で就職を希望する理由

【問7】で「現住地」と回答した方

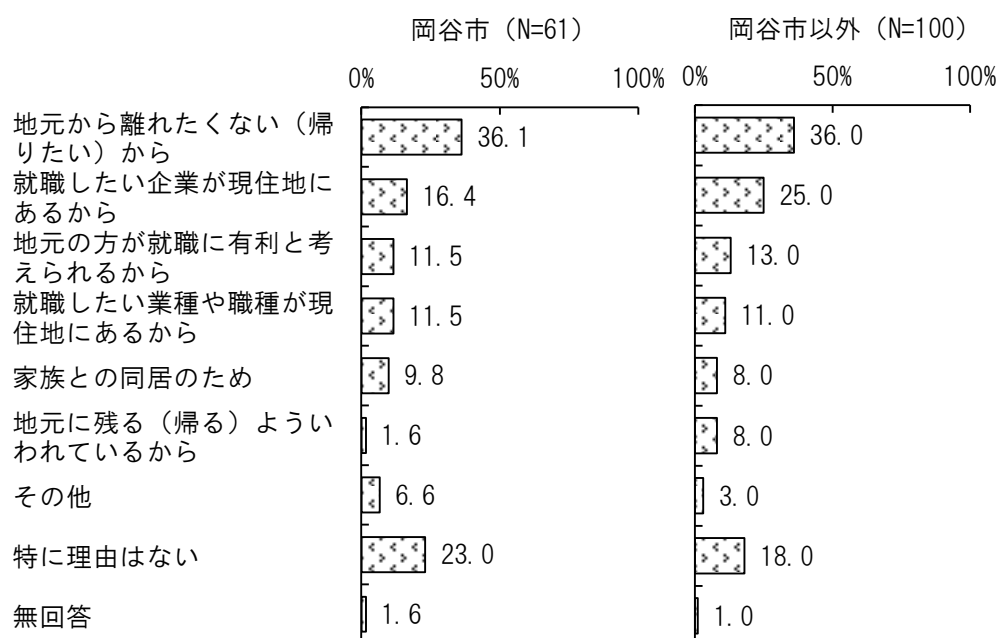
【問8】現住地で就職を希望する理由は何ですか。(〇はいくつでも)

現住地で就職を希望する理由は、「地元から離れたくない(帰りたい)から」が35.8%と最も多く、次いで「就職したい企業が現住地にあるから」が22.2%、「地元の方が就職に有利と考えられるから」が12.3%などとなっている。また、「特に理由はない」が19.8%となっている。

性別では、“男性”で「就職したい企業が現住地にあるから」が28.2%と、“女性”と比べて18.6ポイント多くなっている。



現 住 地 別



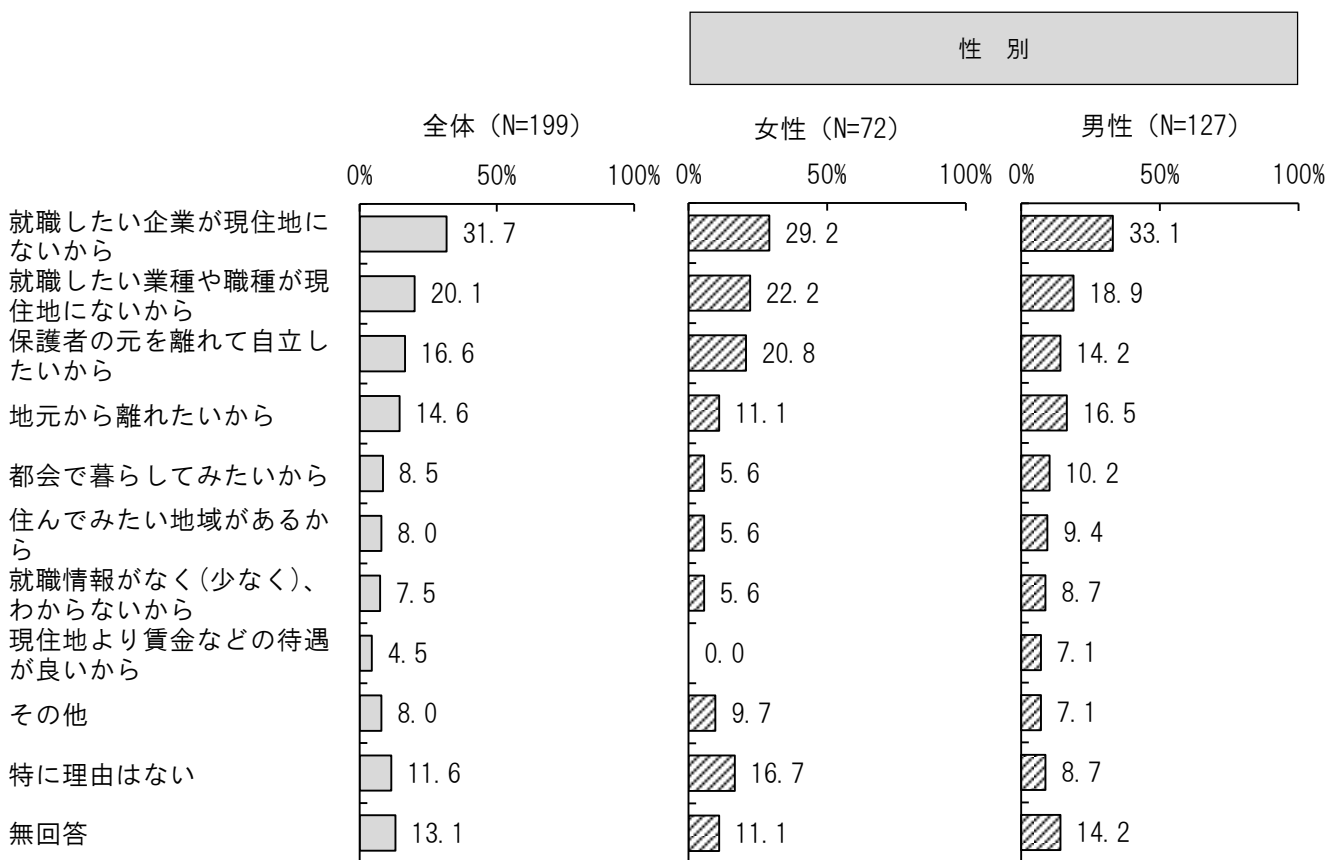
9 現住地以外で就職を希望する理由

【問7】で「現住地」以外と回答した方

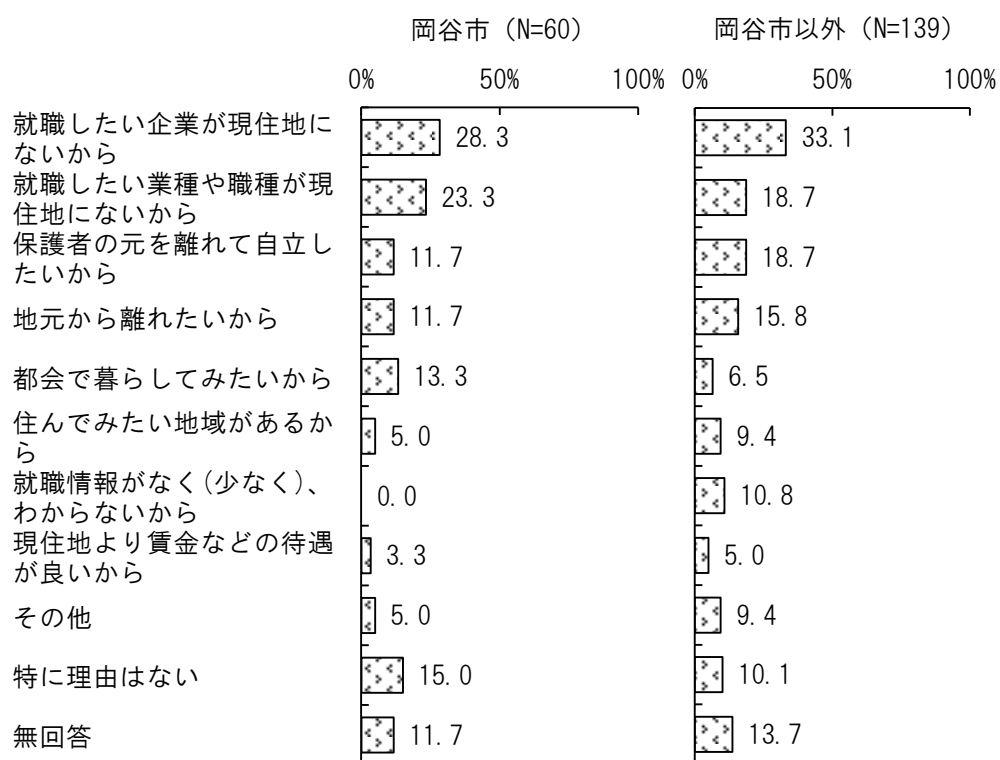
【問9】現住地以外で就職を希望する理由は何ですか。(〇はいくつでも)

現住地以外で就職を希望する理由は、「就職したい企業が現住地にはないから」が31.7%と最も多く、次いで「就職したい業種や職種が現住地にはないから」が20.1%、「保護者の元を離れて自立したいから」が16.6%などとなっている。

現住地別では、「就職情報がなく(少なく)、わからないから」が“岡谷市以外”で10.8%なのに対し、“岡谷市”で回答した方はいなかった。



現 住 地 別

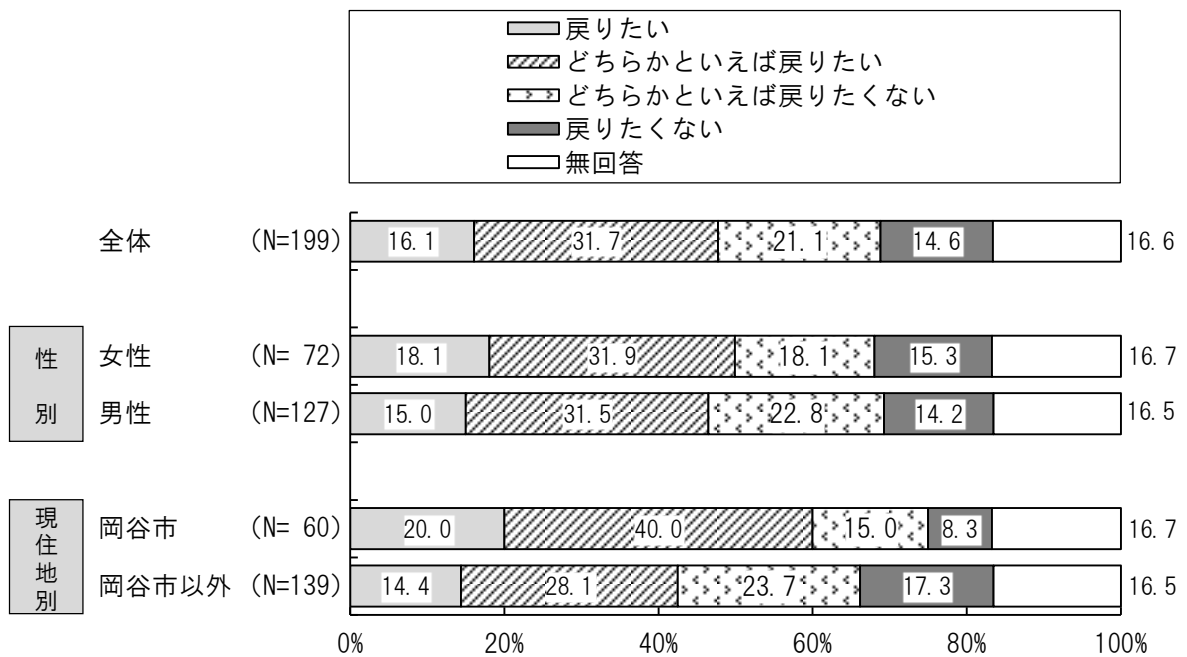


10 現住地へ戻る意向

【問7】で「現住地」以外と回答した方

【問10】将来的に、現住地に戻りたいと思いますか。(〇は1つ)

現住地へ戻る意向は、「どちらかといえば戻りたい」が31.7%と最も多く、次いで「どちらかといえば戻りたくない」が21.1%、「戻りたい」が16.1%、「戻りたくない」が14.6%となっている。  
 現住地別では、“岡谷市”で「戻りたい」と「どちらかといえば戻りたい」をあわせた『戻りたい』が60.0%と、“岡谷市以外”と比べて17.5ポイント多くなっている。



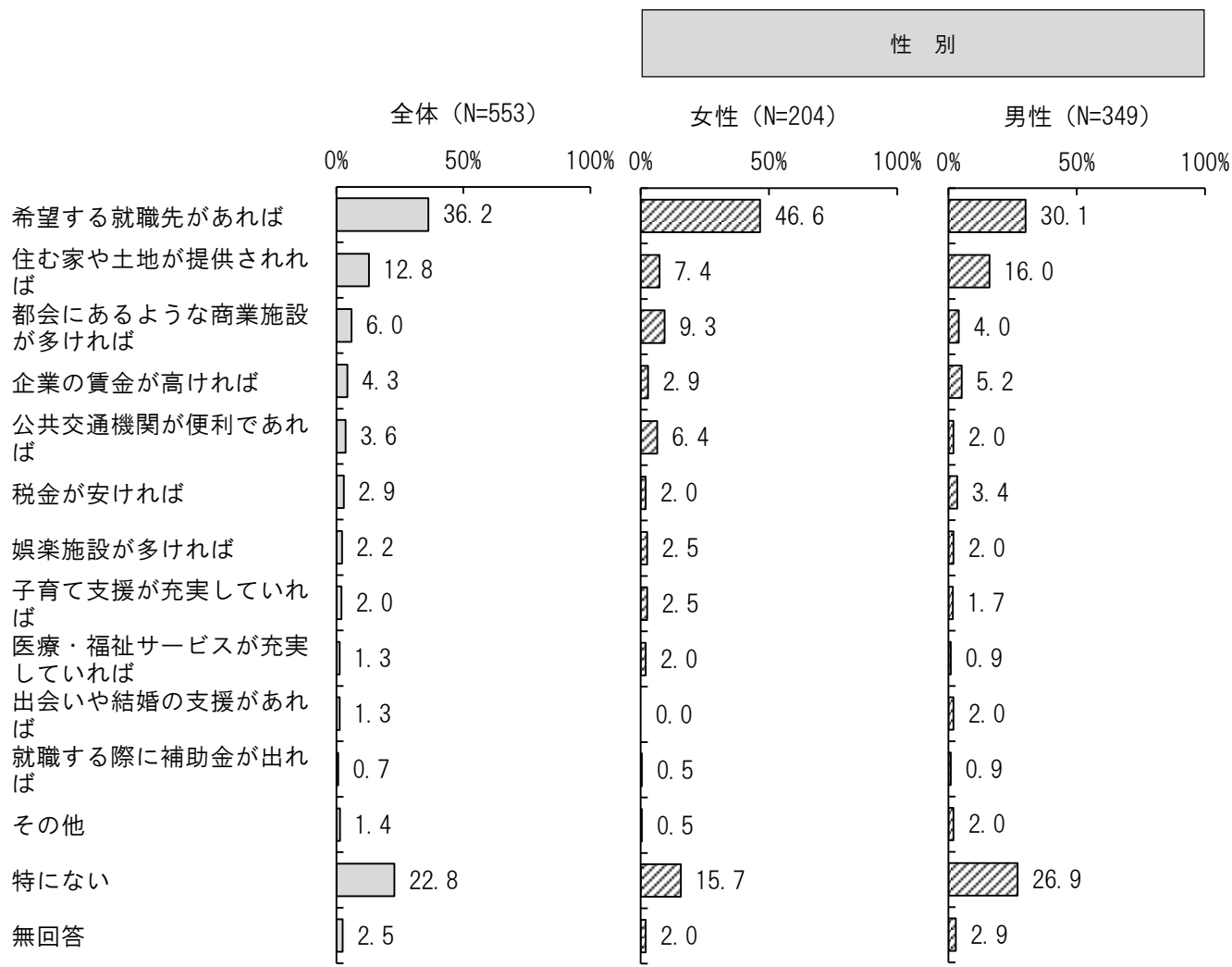
11 現住地で暮らし続けるための条件

【問11】どのようになれば現住地で暮らし続けたい・現住地に戻りたいと思いますか。主な項目の順に3つまで選び、1番目から3番目の欄にそれぞれ番号を記入してください。ただし、特にない場合は、1番目に「13」とのみ記入し、他は記入しないでください。

<1番目>

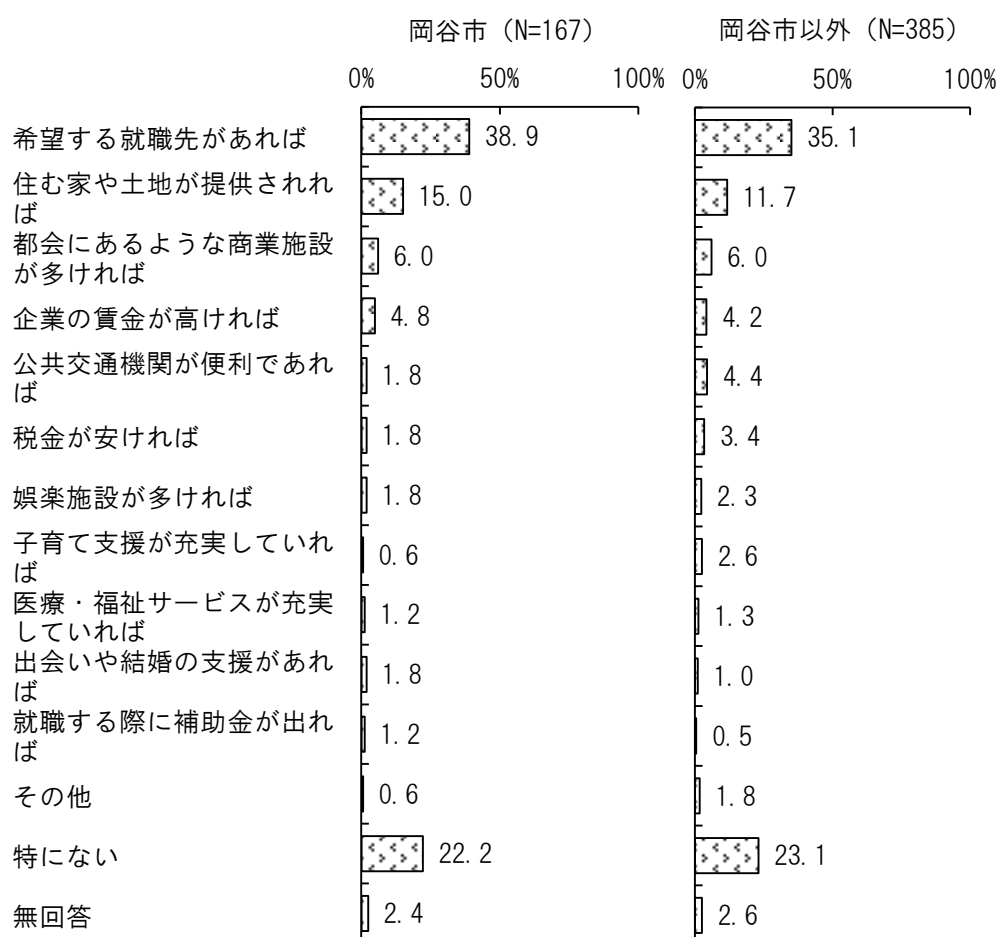
現住地で暮らし続けるための条件（1番目）は、「希望する就職先があれば」が36.2%と最も多く、次いで「住む家や土地が提供されれば」が12.8%、「都会にあるような商業施設が多ければ」が6.0%などとなっている。また、「特にない」が22.8%となっている。

性別では、“女性”で「希望する就職先があれば」が46.6%と、“男性”と比べて16.5ポイント多くなっている。





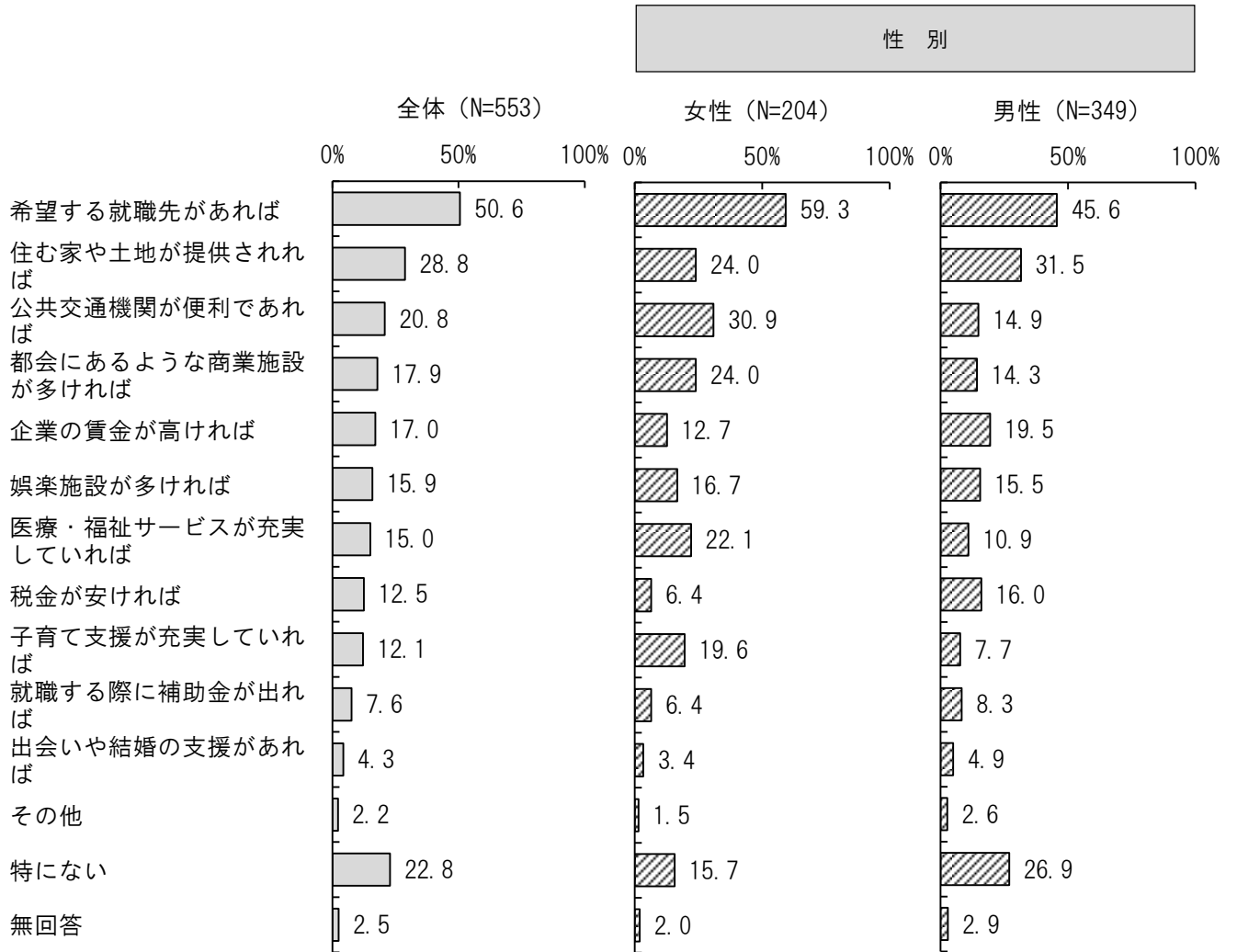
現 住 地 別



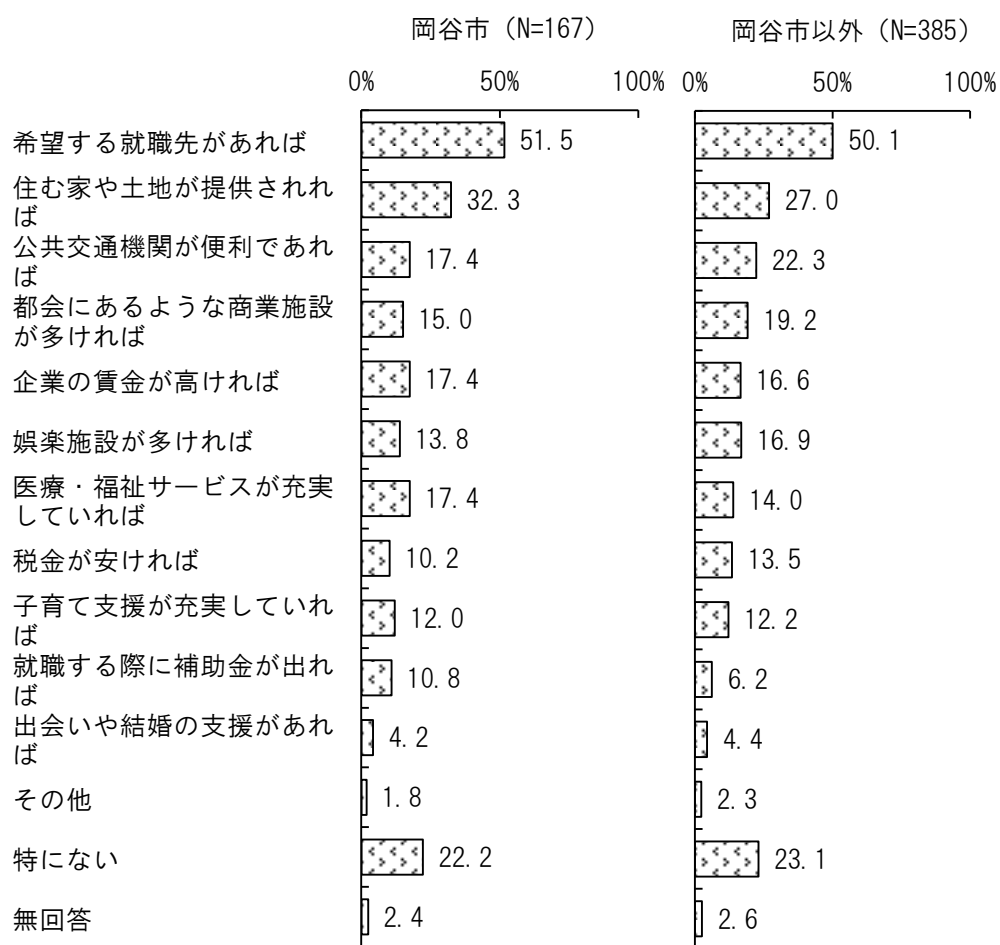
< 1 番目から 3 番目の総数 >

現住地で暮らし続けるための条件（1 番目から 3 番目の総数）は、「希望する就職先があれば」が 50.6%と最も多く、次いで「住む家や土地が提供されれば」が28.8%、「公共交通機関が便利であれば」が20.8%などとなっている。

性別では、“女性”で「公共交通機関が便利であれば」が30.9%と、“男性”と比べて16.0ポイント多くなっている。

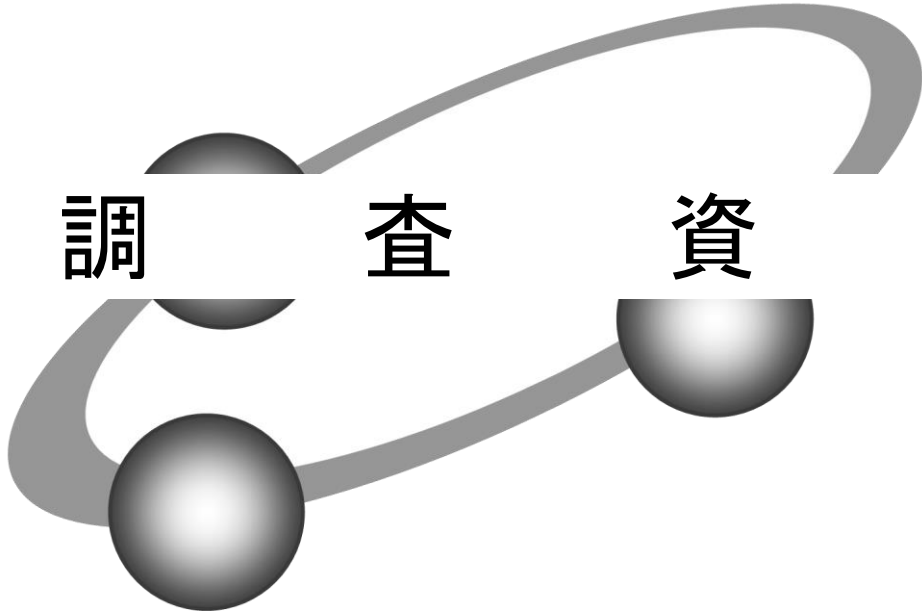


現 住 地 別





III 調 査 資 料





## 進路希望に関する調査

問1 あなたの性別を教えてください。(〇は1つ)

- |      |      |
|------|------|
| 1 女性 | 2 男性 |
|------|------|

問2 あなたの現住地を教えてください。(〇は1つ)

- |       |        |           |
|-------|--------|-----------|
| 1 岡谷市 | 3 茅野市  | 5 富士見町・原村 |
| 2 諏訪市 | 4 下諏訪町 | 6 その他( )  |

問3 進路について相談する相手を教えてください。(〇はいくつでも)

- |         |                |             |
|---------|----------------|-------------|
| 1 父親    | 6 担任の先生        | 11 友人       |
| 2 母親    | 7 進路指導の先生      | 12 その他( )   |
| 3 兄弟・姉妹 | 8 担任・進路指導以外の先生 | 13 相談相手はいない |
| 4 祖父母   | 9 小・中学時代の先生    |             |
| 5 親戚    | 10 塾・予備校の先生    |             |

問4 卒業後の進路希望を教えてください。(〇は1つ)

- |             |          |
|-------------|----------|
| 1 四年制大学(文系) | 6 就職     |
| 2 四年制大学(理系) | 7 その他( ) |
| 3 短期大学      |          |
| 4 専修学校・各種学校 |          |
| 5 その他進学     |          |
- 問6へお進みください。

→ 問4で1~5(進学希望)と回答された方にお伺いします。

問5 進学を希望する地域を教えてください。(〇は1つ)

- |              |       |          |
|--------------|-------|----------|
| 1 諏訪圏        | 4 首都圏 | 7 その他( ) |
| 2 諏訪圏以外の長野県  | 5 中京圏 |          |
| 3 長野県以外の甲信越圏 | 6 近畿圏 |          |

全員にお伺いします。

問6 将来どのような職に就きたいですか。ご自由にお書きください(例:製造業)。

( )

問7 就職を希望する地域(進学希望者は卒業後の就職を希望する地域)を教えてください。(〇は1つ)

- |              |       |            |
|--------------|-------|------------|
| 1 現住地        | 4 首都圏 | 7 その他( )   |
| 2 現住地以外の長野県  | 5 中京圏 | 8 まだ決めていない |
| 3 長野県以外の甲信越圏 | 6 近畿圏 |            |

裏面問11へお進みください。

裏面へお進みください。

**問7で1（現住地で就職希望）と回答された方にお伺いします。**

問8 現住地で就職を希望する理由は何ですか。（○はいくつでも）

- |                       |                        |
|-----------------------|------------------------|
| 1 就職したい企業が現住地にあるから    | 5 地元に残る（帰る）ようにいわれているから |
| 2 就職したい業種や職種が現住地にあるから | 6 地元の方が就職に有利と考えられるから   |
| 3 地元から離れたくない（帰りたい）から  | 7 その他（_____）           |
| 4 家族との同居のため           | 8 特に理由はない              |

**問7で2～7（現住地以外で就職希望）と回答された方にお伺いします。**

問9 現住地外で就職を希望する理由は何ですか。（○はいくつでも）

- |                        |                     |
|------------------------|---------------------|
| 1 就職したい企業が現住地にないから     | 6 都会で暮らしてみたいから      |
| 2 就職したい業種や職種が現住地にないから  | 7 保護者の元を離れて自立したいから  |
| 3 就職情報がなく（少なく）、わからないから | 8 現住地より賃金などの待遇が良いから |
| 4 地元から離れたいから           | 9 その他（_____）        |
| 5 住んでみたい地域があるから        | 10 特に理由はない          |

**問7で2～7（現住地以外で就職希望）と回答された方にお伺いします。**

問10 将来的に、現住地に戻りたいと思いますか。（○は1つ）

- |                |                  |
|----------------|------------------|
| 1 戻りたい         | 3 どちらかといえば戻りたくない |
| 2 どちらかといえば戻りたい | 4 戻りたくない         |

**全員にお伺いします。**

問11 どのようになれば現住地で暮らし続けたい・現住地に戻りたいと思いますか。主な項目の順に3つまで選び、1番目から3番目の欄にそれぞれ番号を記入してください。ただし、特にない場合は、1番目に「13」とのみ記入し、他は記入しないでください。

1番目       2番目       3番目

- |                     |                  |
|---------------------|------------------|
| 1 住む家や土地が提供されれば     | 8 就職する際に補助金が出れば  |
| 2 希望する就職先があれば       | 9 公共交通機関が便利であれば  |
| 3 税金が安ければ           | 10 企業の賃金が高ければ    |
| 4 娯楽施設が多ければ         | 11 出会いや結婚の支援があれば |
| 5 都会にあるような商業施設が多ければ | 12 その他（_____）    |
| 6 子育て支援が充実していれば     | 13 特にない          |
| 7 医療・福祉サービスが充実していれば |                  |

あなたは、問11の他に現住地で暮らし続ける・戻ってくるためにどのような支援があれば良いと思いますか。ご自由にお書きください。

---

---

---

**以上で質問は終了です。ありがとうございました。**