

●商圈人口の現状について

第2次岡谷市商業活性化計画においては、商圈人口として、「令和3年度 長野県商圈調査報告書」の各種数値を記載しております。

その最新版となる「令和6年度 長野県商圈調査報告書」が公表されたことから、数値比較を行いましたのでご報告させていただきます。

	令和3年度	令和6年度	増減数	増減率
商圈人口 (商圈内市町村数は4市町(岡谷市、下諏訪町、辰野町、諏訪市))	132,510 人	128,073 人	▲4,437 人	▲3.3%
地元滞留率 (その市町村に住む消費者が当該市町村で買物する割合を示す)	66.1%	59.9%	—	▲6.2%
吸引力係数 (居住人口に対する吸引人口の百分比であり、数値が大きいほど地元滞留率並びに他市町村からの流入人口の割合が高いことを示す)	107.2%	96.9%	—	▲10.3%

- ・地元滞留率・・・16 市で減少、諏訪市のみ前回と同数値
- ・吸引力係数・・・17 市すべてにおいて減少

(4) 南信地区 (図 108、図 109、図 110)

図 108 地元滞留率と増減 (南信地区) ≪全品目平均≫

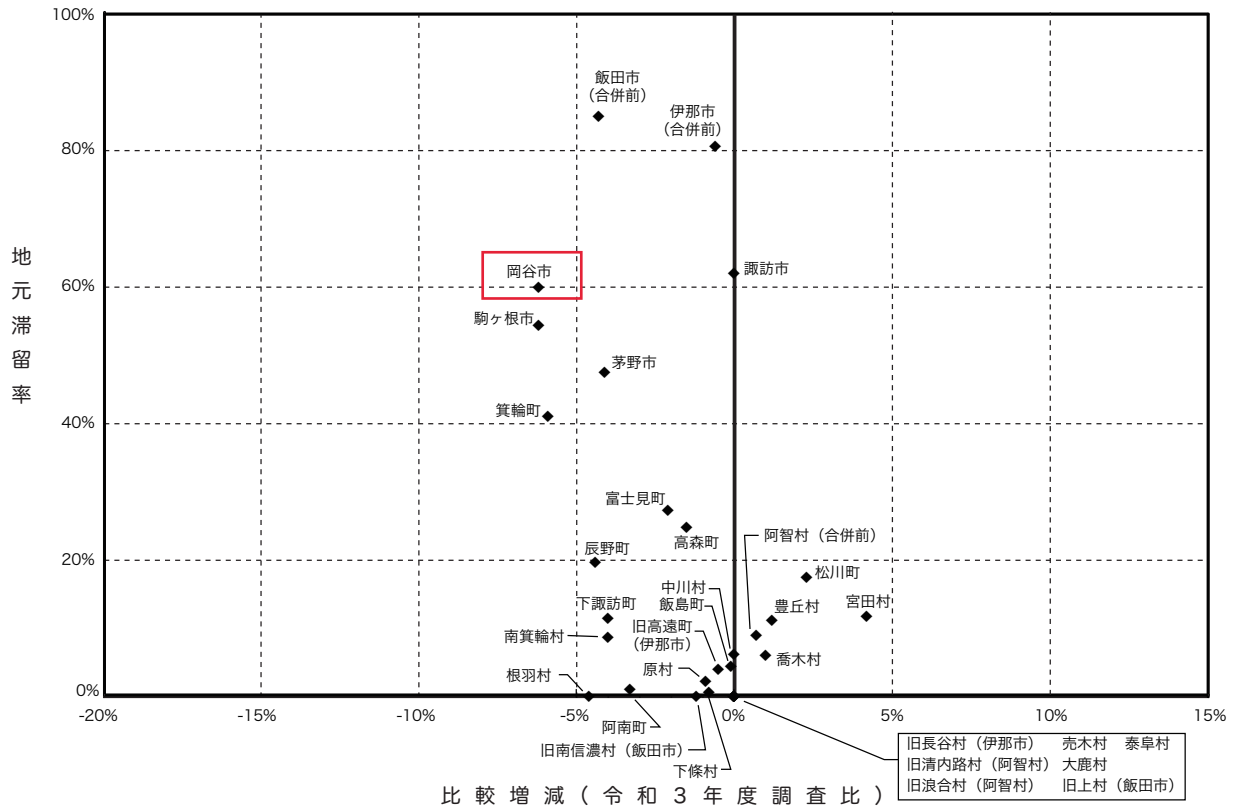
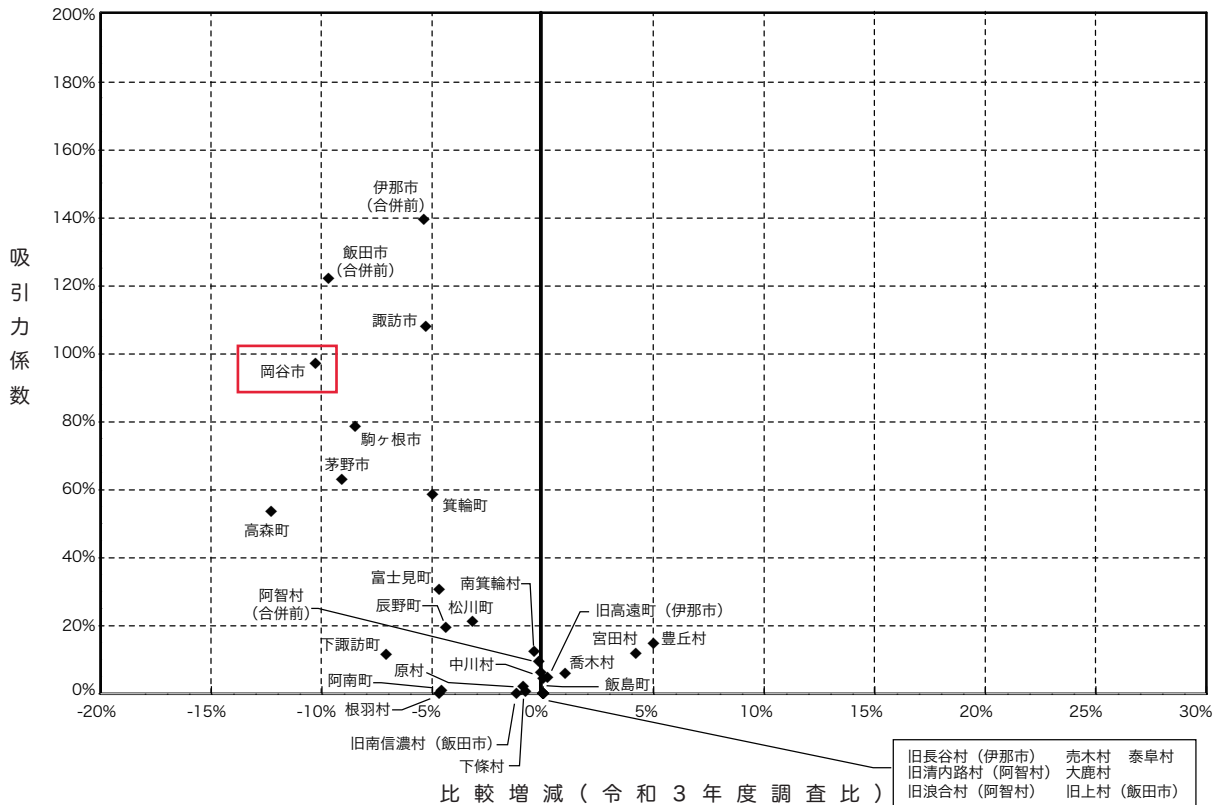


図 109 吸引力係数と増減 (南信地区) ≪全品目平均≫



岡谷市

《全品目平均》（図 116、図 117、図 118）

- (ア) 商 圏 人 口 128,073 人（前回調査比△3.3%）
- (イ) 商圏内市町村数 4 市町（前回調査比±0）
- (ウ) 岡谷市商圏から外れた市町村
＜該当なし＞
- (エ) 新たに岡谷市商圏に加わった市町村
＜該当なし＞
- (オ) 地元滞留率 59.9%（前回調査比△6.2 ポイント）
- (カ) 主な流出先 諏訪市（流出率 9.4%）、松本市（合併前）（流出率 6.0%）
- (キ) 吸 引 人 口 44,004 人（前回調査比△12.8%）
- (ク) 吸引力係数 96.9%（前回調査比△10.3 ポイント）

《衣料品》（図 119）

- (ア) 商 圏 人 口 128,073 人（前回調査比△42.1%）
- (イ) 商圏内市町村数 4 市町村（前回調査比△3）
- (ウ) 岡谷市商圏から外れた市町村
茅野市、原村、箕輪町
- (エ) 新たに岡谷市商圏に加わった市町村
＜該当なし＞
- (オ) 地元滞留率 56.4%（前回調査比△7.6 ポイント）
- (カ) 主な流出先 諏訪市（流出率 10.3%）、松本市（合併前）（流出率 8.6%）
- (キ) 吸 引 人 口 51,851 人（前回調査比△14.4%）
- (ク) 吸引力係数 114.2%（前回調査比△14.4 ポイント）

《飲食料品》（図 120）

- (ア) 商 圏 人 口 63,501 人（前回調査比△3.7%）
- (イ) 商圏内市町村数 2 市町（前回調査比±0）
- (ウ) 岡谷市商圏から外れた市町村
＜該当なし＞
- (エ) 新たに岡谷市商圏に加わった市町村
＜該当なし＞
- (オ) 地元滞留率 84.6%（前回調査比△3.4 ポイント）
- (カ) 主な流出先 諏訪市（流出率 8.4%）
- (キ) 吸 引 人 口 46,751 人（前回調査比△6.0%）
- (ク) 吸引力係数 102.9%（前回調査比△2.7 ポイント）

図 116 商圈人口と吸引人口（岡谷市）
《全品目平均》

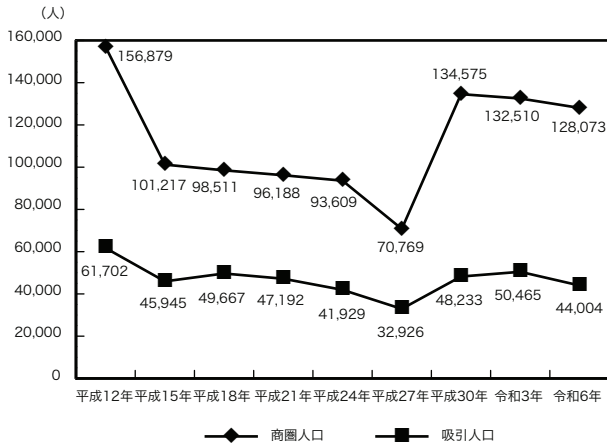


図 117 地元滞留率と吸引力係数（岡谷市）
《全品目平均》

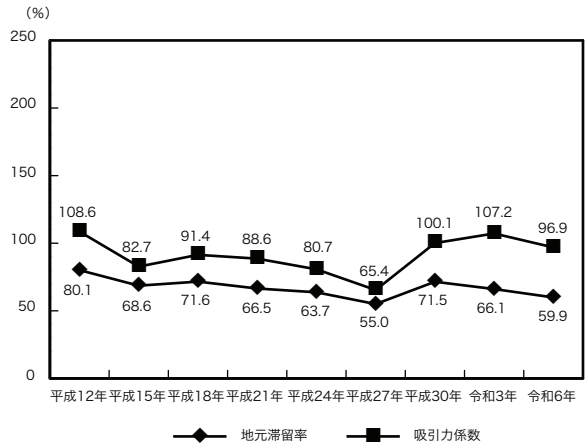


図 118 岡谷市商圈 《全品目平均》

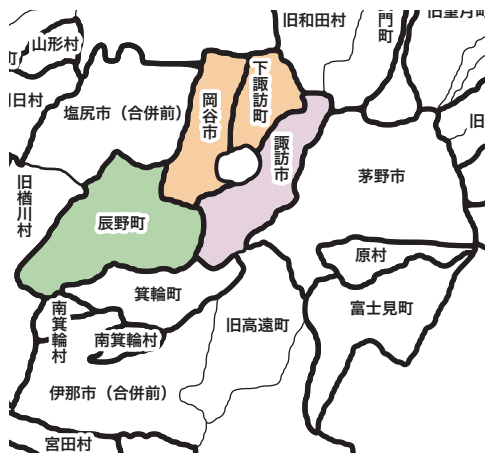


図 119 岡谷市商圈 《衣料品》

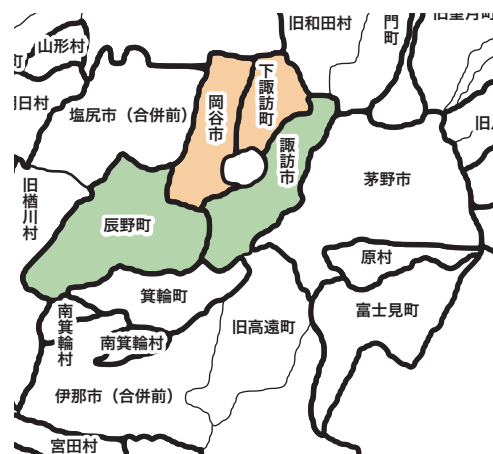


図 120 岡谷市商圈 《飲食料品》

