

令和4年度

岡谷市 高校生まちづくりアンケート  
報告書

岡谷市



# 目次

I	調査概要	1
i	調査目的	1
ii	調査設計	1
iii	回収結果	1
iv	報告書を見る際の注意点	1
II	調査結果	3
1	通っている学校	3
2	性別	3
3	居住地	4
4	住んでいるまちの住みやすさ	5
5	岡谷市が好きか	6
6	岡谷市が好きな理由	7
7	岡谷市が嫌いな理由	9
8	岡谷市を「自慢できるもの」	11
9	岡谷市を「象徴するもの」	12
10	進学についての考え	13
11	就職についての考え	14
12	将来したい仕事	16
13	岡谷市での将来の居住意向	18
14	将来、岡谷市がどのようなまちであれば住んでみたいと思うか	19
15	岡谷市内のお店を利用する頻度	21
16	ネットショップを利用する頻度	22
17	岡谷市内にあれば良い、または不足していると思うお店（業種）	23
18	岡谷市内店舗情報の入手方法	25
19	SNSの利用状況	27
20	利用しているSNS	28
21	SNSの利用頻度順位	29
22	日常生活でのキャッシュレス決済の利用状況	30
23	利用しているキャッシュレス決済	31
III	調査票	33



# I 調査概要

## i 調査目的

現在の岡谷市をどのように捉えているのか、また将来に対する希望などについて意見を聞き、その結果を計画づくりに活かすために実施しました。

## ii 調査設計

調査対象：市内高校2年生

調査方法：学校配布・学校回収

抽出方法：悉皆調査

調査期間：令和4年9月12日（月）～9月16日（金）

## iii 回収結果

配布数：499票

回収数：451票

回収率：90.4%

有効回収数：451票

有効回収率：90.4%

※有効回収数とは、回収されたが記入がない調査票を除いた数のことです。

## iv 報告書を見る際の注意点

- ・基礎となるべき実数は調査数nとして記載しています。
- ・比率はすべて百分率で表し、小数第二位を四捨五入しています。  
そのため、百分率の合計が100%にならないことがあります。
- ・複数回答可能な設問の場合、回答比率の合計が100%を超えることがあります。
- ・性別を分析軸とするグラフでは、性別を「その他」と回答した件数が少なく、比較が困難であるため、「男性」「女性」のみの掲載としています。

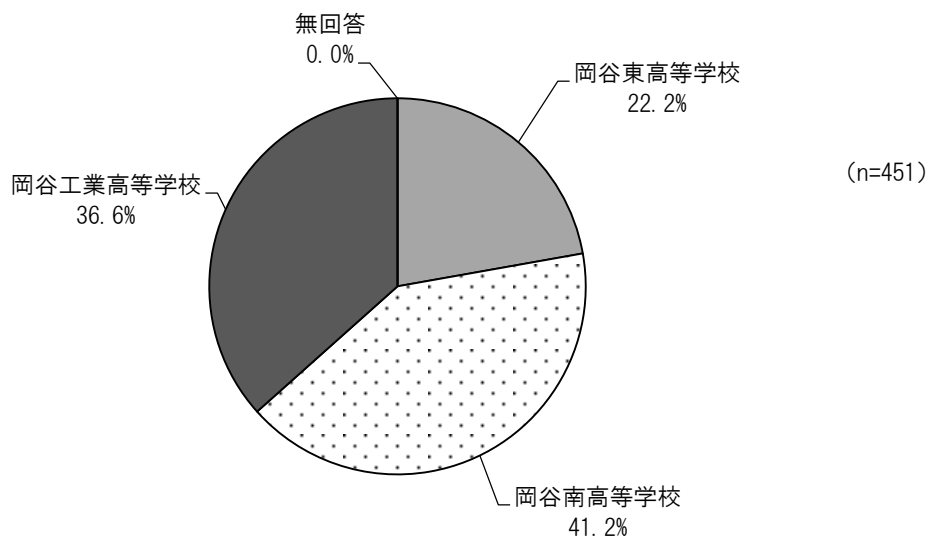


## Ⅱ 調査結果

### 1 通っている学校

【問0】 通っている学校を教えてください。 (〇は1つ)

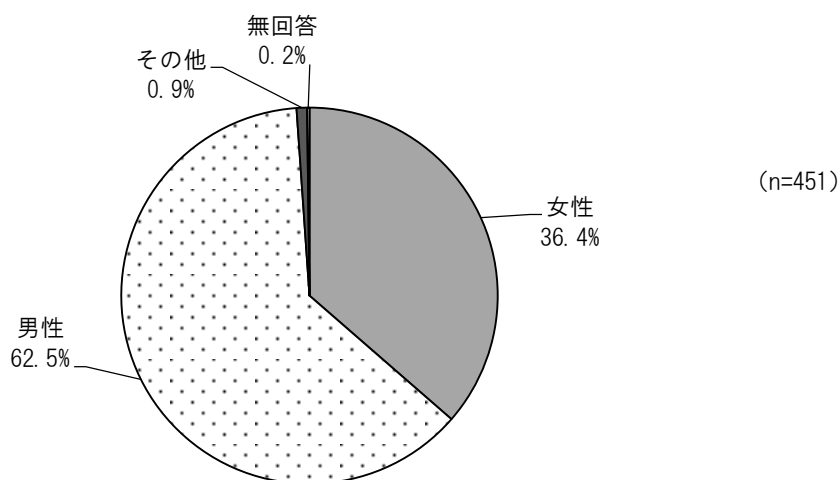
通っている学校は、「岡谷東高等学校」が22.2%、「岡谷南高等学校」が41.2%、「岡谷工業高等学校」が36.6%となっている。



### 2 性別

【問1】 性別を教えてください。※自認する性別を選んでください。 (〇は1つ)

性別は、「女性」が36.4%、「男性」が62.5%、「その他」が0.9%となっている。

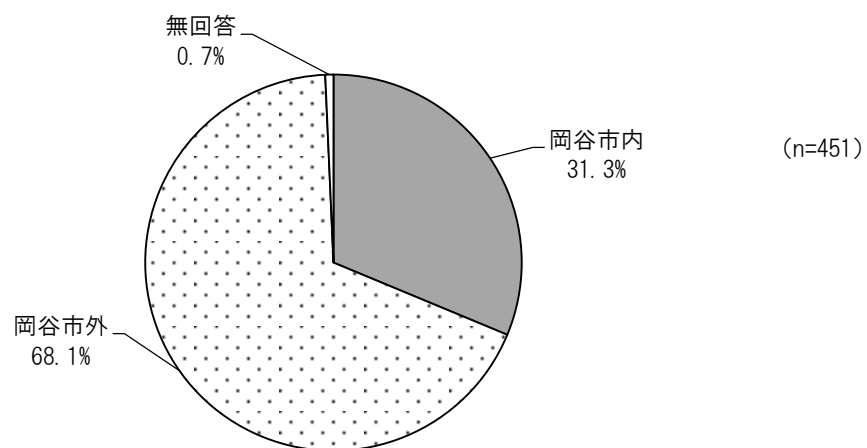


### 3 居住地

【問2】住んでいる場所を教えてください。

(〇は1つ)

居住地は、「岡谷市内」が31.3%、「岡谷市外」が68.1%となっている。



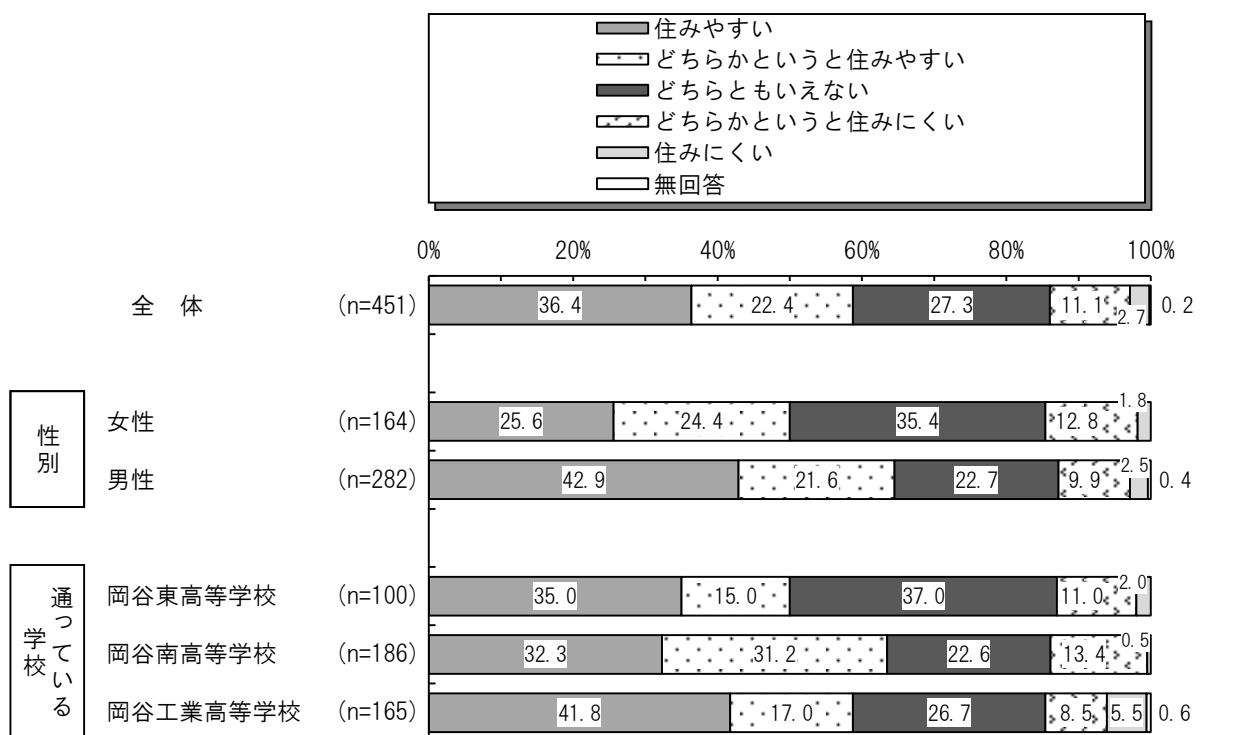


#### 4 住んでいるまちの住みやすさ

【問3】あなたが住んでいるまちは、住みやすいまちだと思いますか。

(○は1つ)

住んでいるまちの住みやすさは、「住みやすい」が36.4%と最も多く、次いで「どちらともいえない」が27.3%、「どちらかというに住みやすい」が22.4%などとなっている。



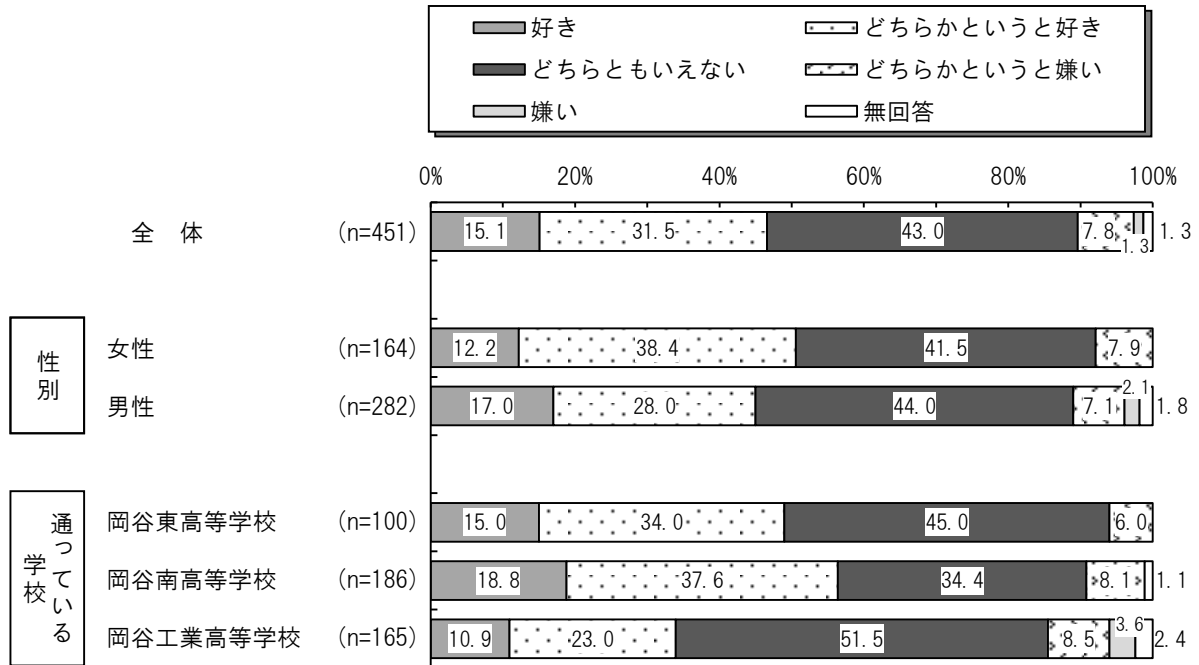
※0.0%非表示

5 岡谷市が好きか

【問4】「岡谷市」が好きですか。

(○は1つ)

岡谷市が好きかについては、「どちらともいえない」が43.0%と最も多く、次いで「どちらかというが好き」が31.5%、「好き」が15.1%などとなっている。。



※0.0%非表示

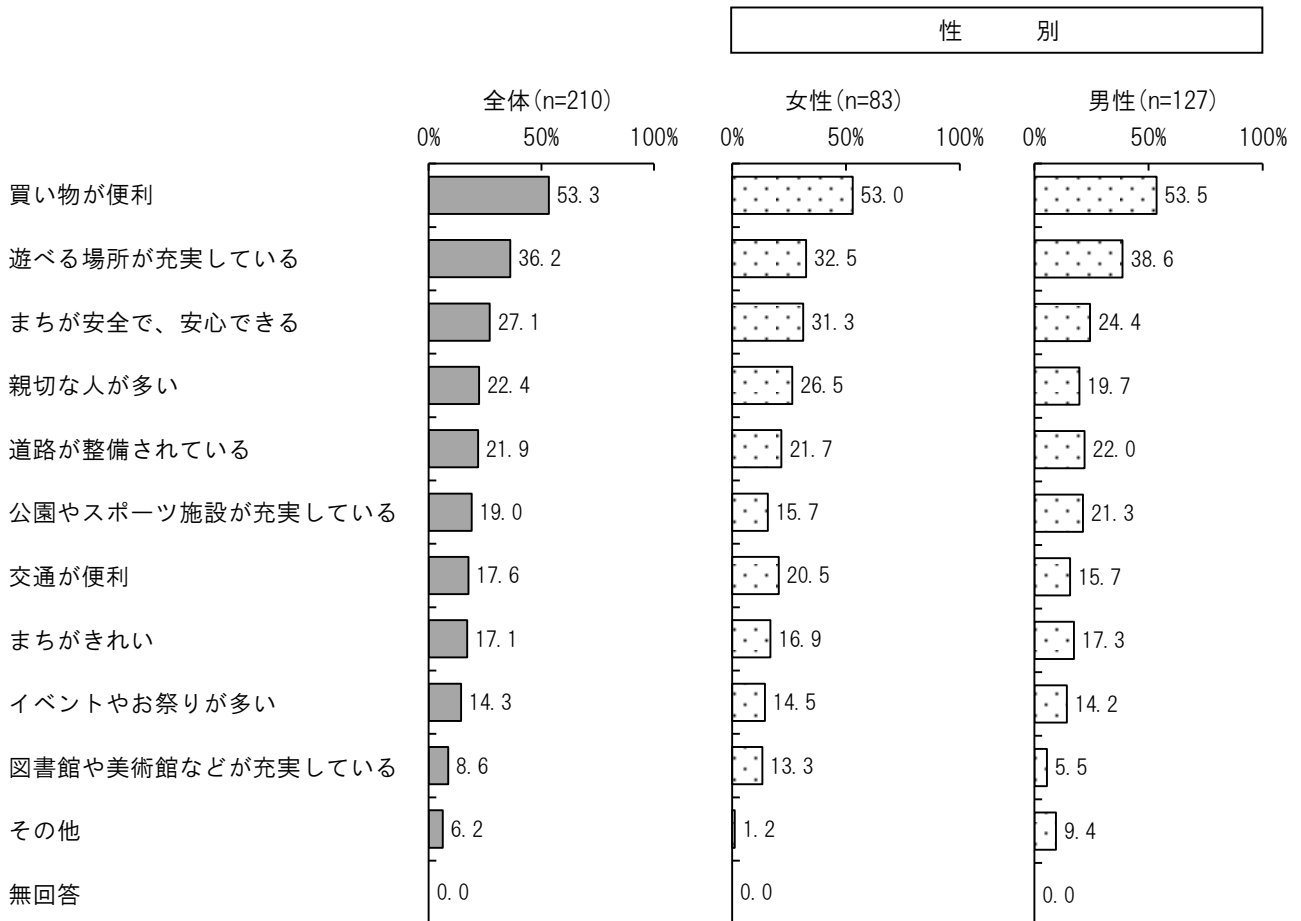
## 6 岡谷市が好きな理由

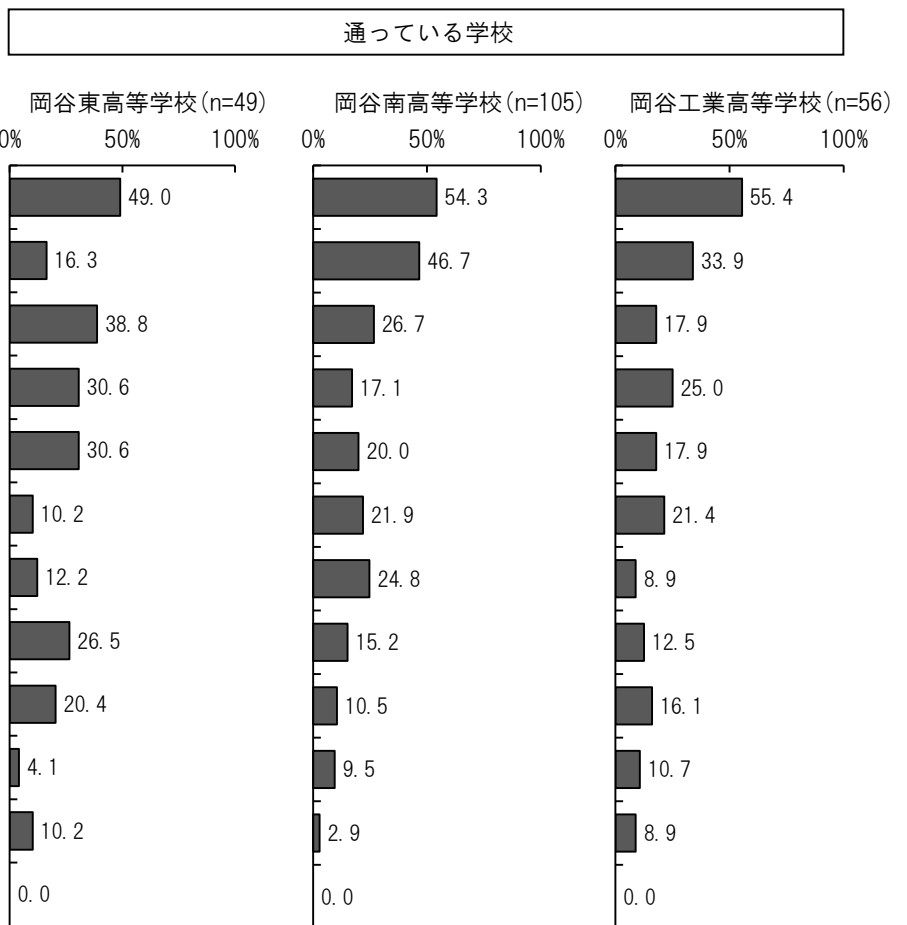
《問4で「好き」「どちらかという好き」を選んだ方》

【問4-1】その理由はなんですか？

(〇はいくつでも)

岡谷市が好きな理由は、「買い物が便利」が53.3%と最も多く、次いで「遊べる場所が充実している」が36.2%、「まちが安全で、安心できる」が27.1%などとなっている。





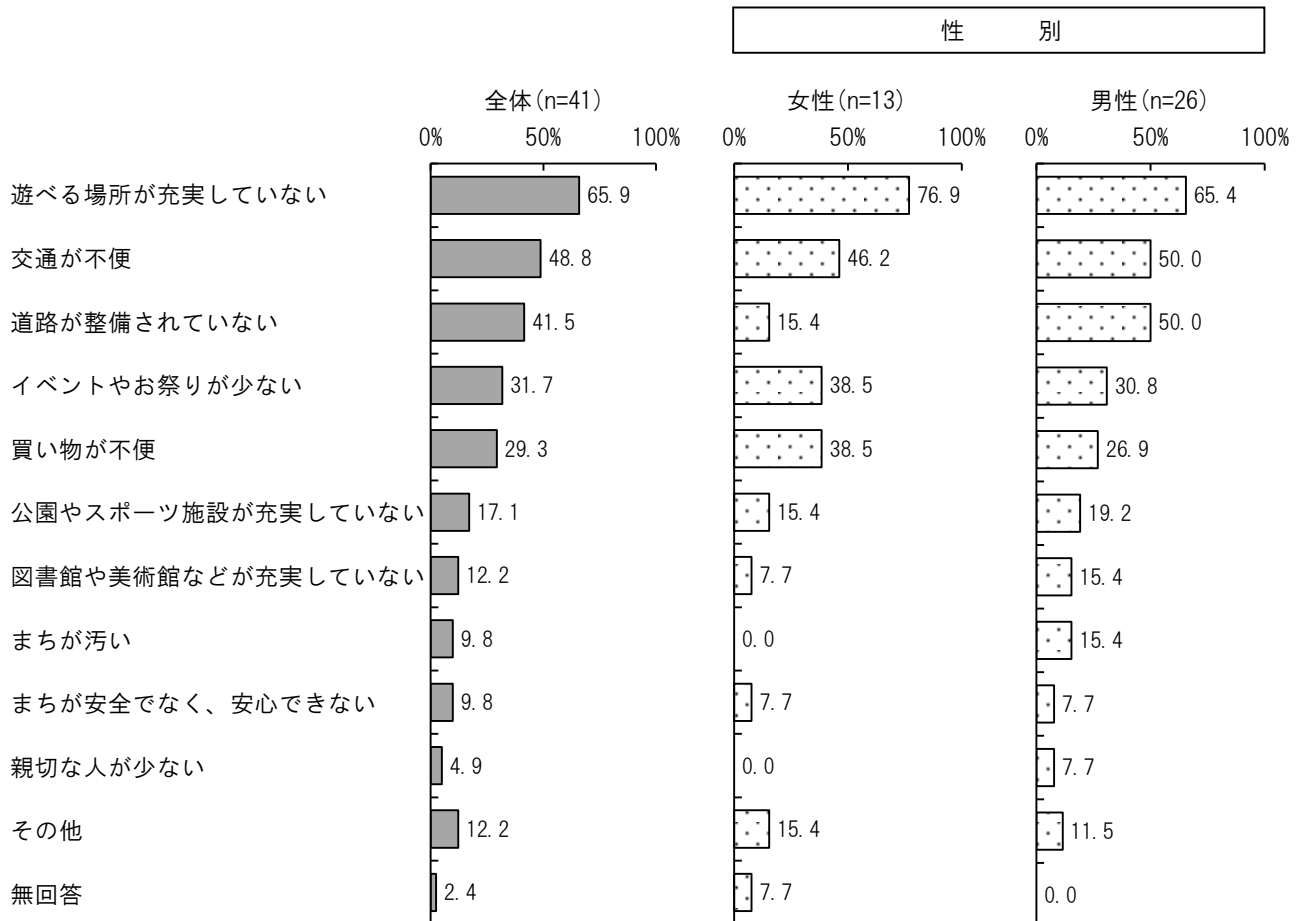
## 7 岡谷市が嫌いな理由

《問4で「どちらかという嫌い」「嫌い」を選んだ方》

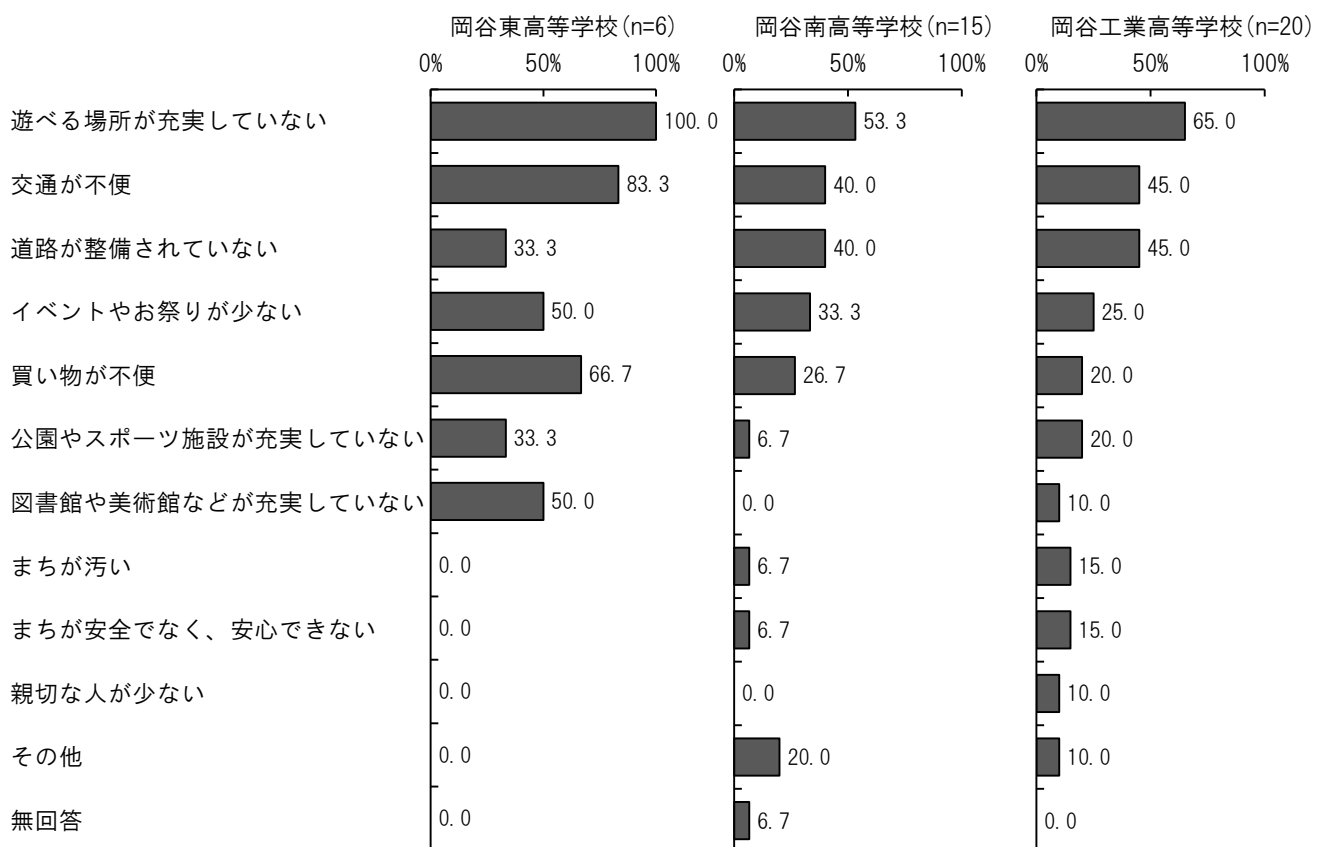
【問4-2】その理由はなんですか？

(○は3つまで)

岡谷市が嫌いな理由は、「遊べる場所が充実していない」が65.9%と最も多く、次いで「交通が不便」が48.8%、「道路が整備されていない」が41.5%などとなっている。



通っている学校



8 岡谷市を「自慢できるもの」

【問5】あなたが考える、岡谷市を「自慢できるもの」を教えてください。

(場所、食べ物、イベントなど、自由に書いてください)

以下の表は、回答のあった385人の記述内容をキーワードで分類し、件数の多い順に20位まで記載したものである(同順位あり)。

※複数のキーワードを含む記述があるため、件数は延べ件数となっている。

順位	キーワード	延べ件数
1	うなぎ・うなぎ屋	115
2	レイクウォーク岡谷	98
3	太鼓まつり	46
4	映画館・岡谷スカラ座	31
5	諏訪湖	30
6	自然	12
7	富士アイス	8
8	カラオケ	7
	蚕	7
10	御柱	6
	シルク・生糸	6
12	ショッピングモール	5
	祭り	5
	ボウリング場	5
	きつね祭	5
	じまん焼き	5
	つつじ	5
18	遊べる場所が充実している	4
	諏訪湖の花火	4
	岡谷南高等学校	4

9 岡谷市を「象徴するもの」

【問6】あなたが考える、岡谷市を「象徴するもの」を教えてください。

(場所、食べ物、イベントなど、自由に書いてください)

以下の表は、回答のあった385人の記述内容をキーワードで分類し、件数の多い順に20位まで記載したものである(同順位あり)。

※複数のキーワードを含む記述があるため、件数は延べ件数となっている。

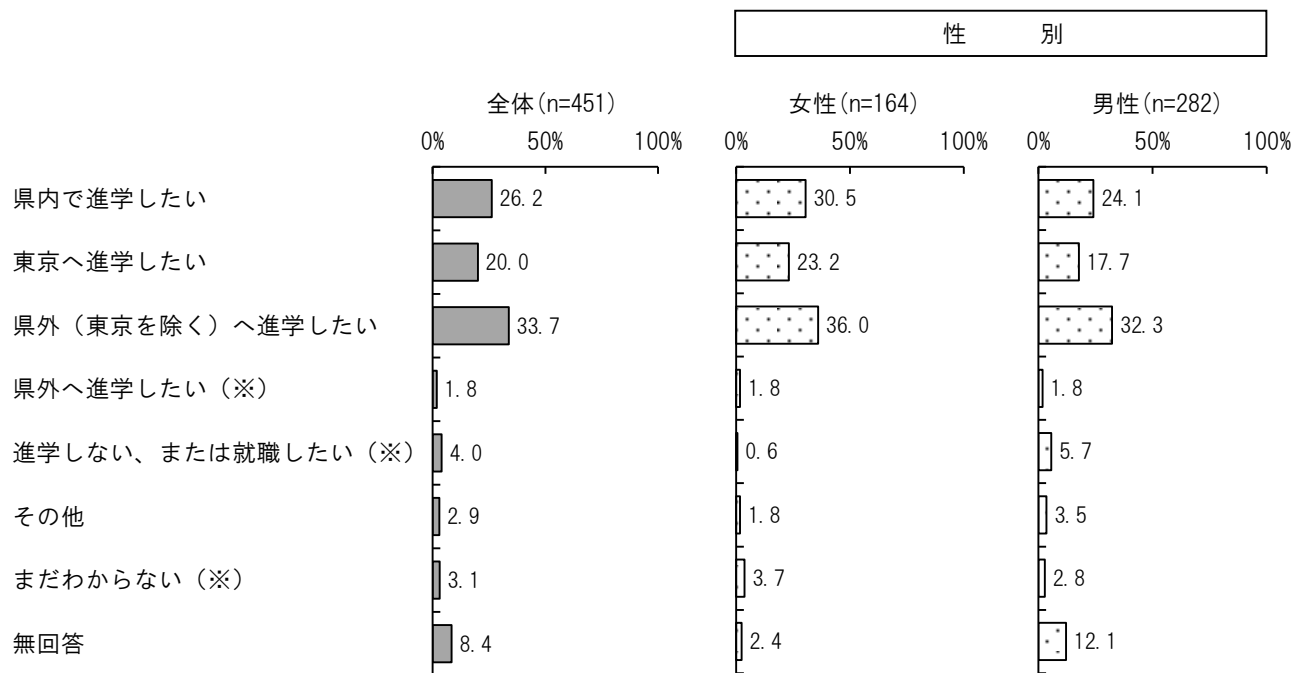
順位	キーワード	延べ件数
1	うなぎ	127
2	レイクウォーク岡谷	122
3	諏訪湖	40
4	太鼓まつり	31
5	蚕	22
6	シルク・生糸	16
7	映画館・岡谷スカラ座	13
8	きつね祭	10
9	つつじ	6
10	カノラホール	5
	市役所	5
	岡谷蚕糸博物館	5
13	自然	4
	工業	4
	イルフ童画館	4
	釜口水門	4
17	御柱	3
	花火	3
	岡谷工業高等学校	3
	岡谷南高等学校	3



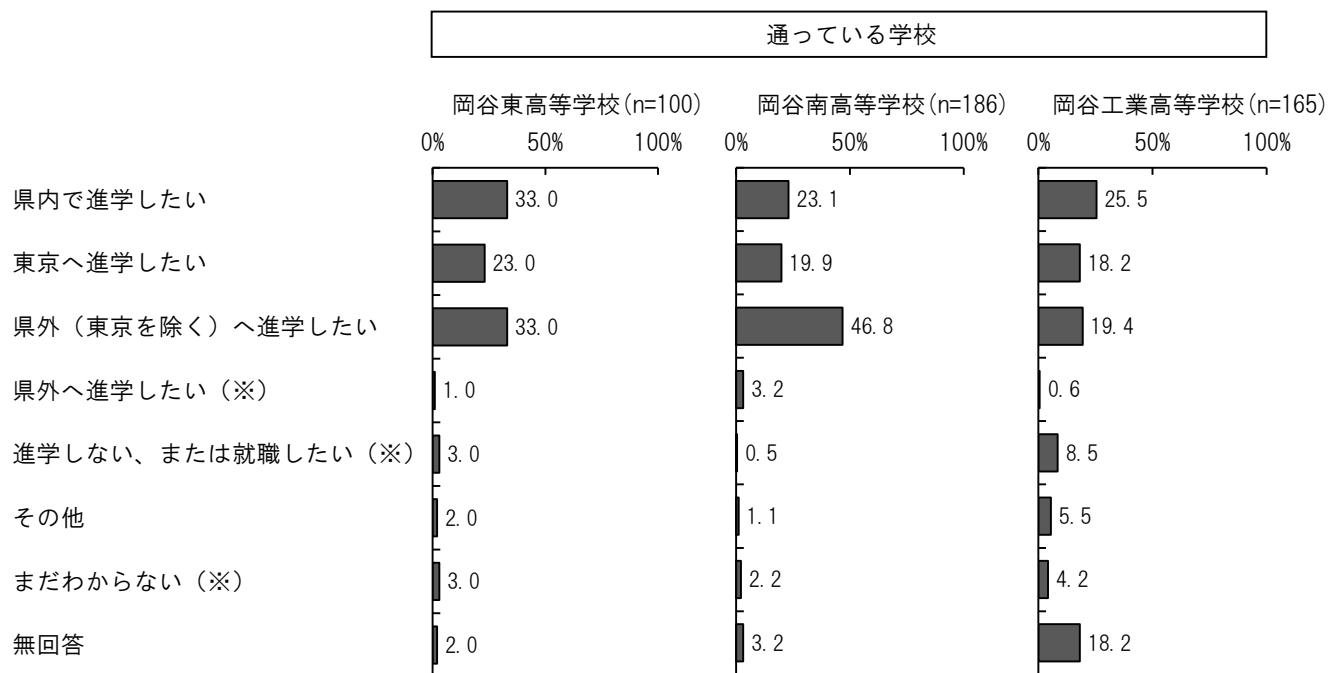
10 進学についての考え

【問7】 進学について、どのように考えていますか。 (○は1つ)

進学についての考えは、「県外（東京を除く）へ進学したい」が33.7%と最も多く、次いで「県内で進学したい」が26.2%、「東京へ進学したい」が20.0%などとなっている。



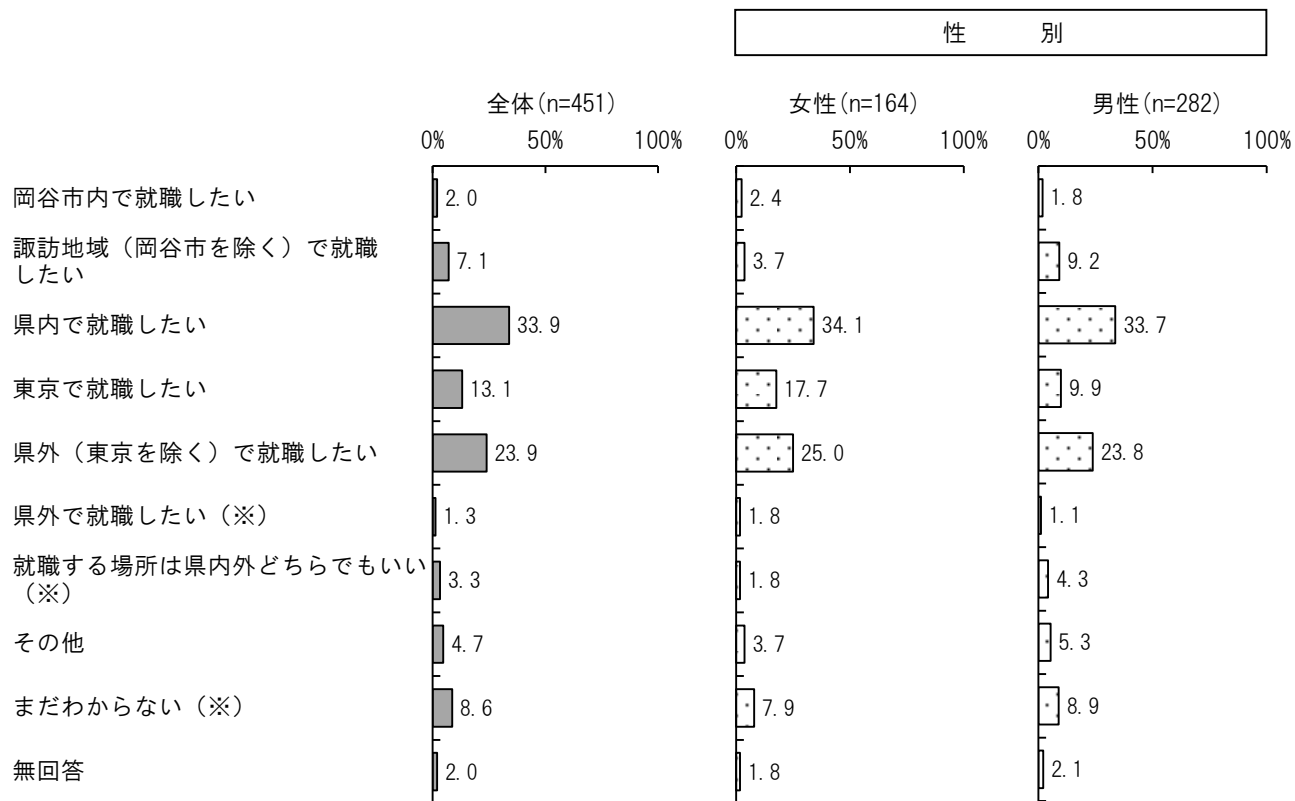
(※) 「その他」の中で回答が多かった項目 (以下同じ)



11 就職についての考え

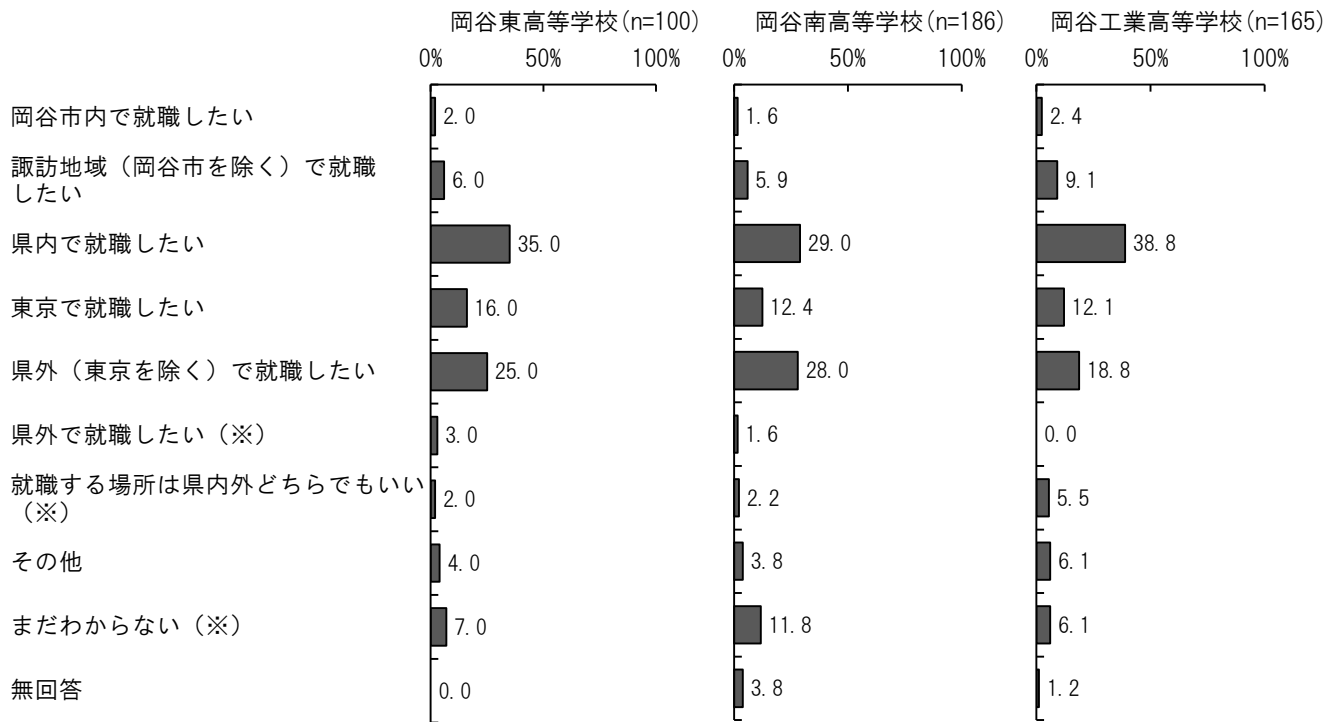
【問8】就職について、どのように考えていますか。 (○は1つ)

就職についての考えは、「県内で就職したい」が33.9%と最も多く、次いで「県外（東京を除く）で就職したい」が23.9%、「東京で就職したい」が13.1%となっている。



（※）「その他」の中で回答が多かった項目（以下同じ）

通っている学校




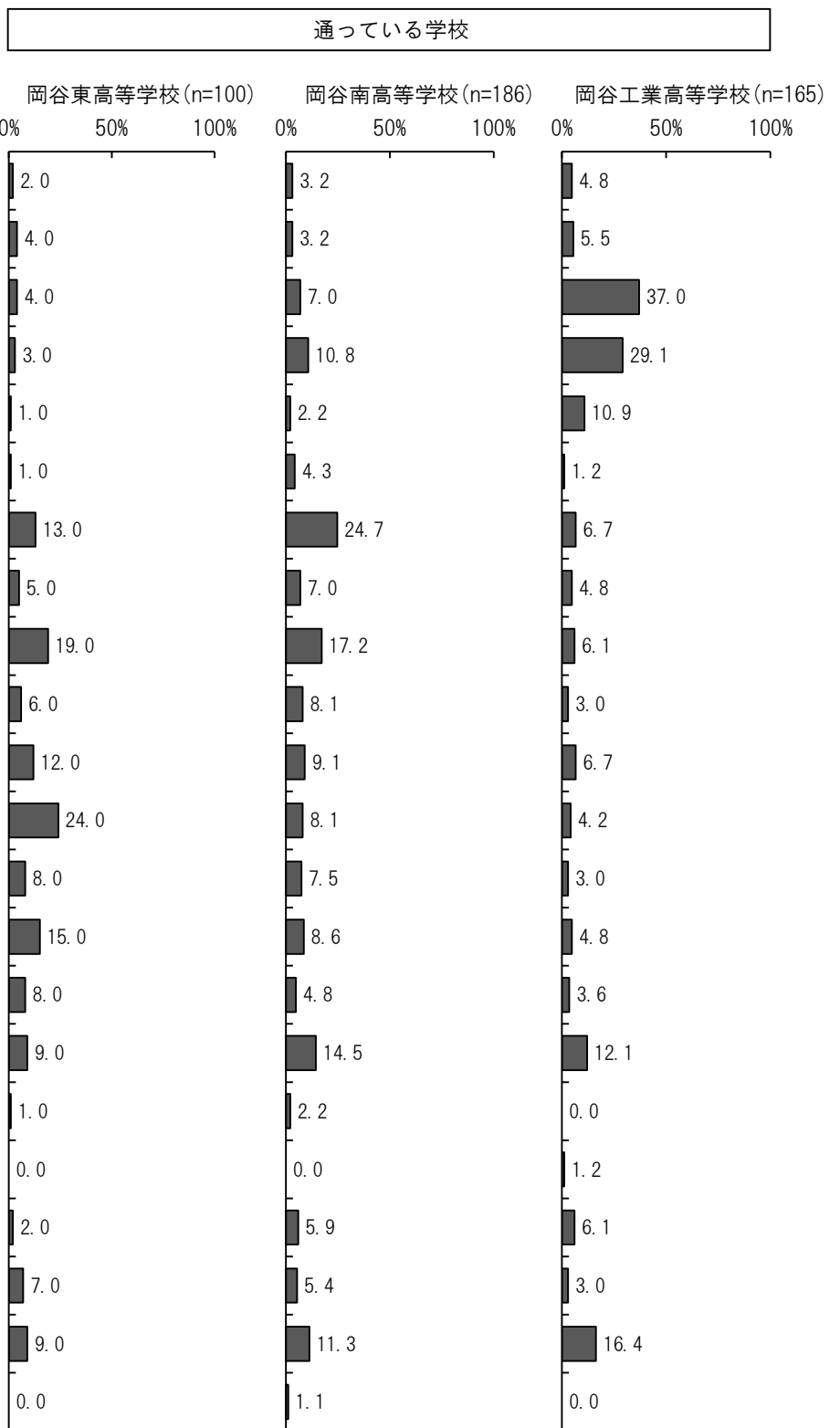
12 将来したい仕事

【問9】 将来、どんな仕事をしたいですか？

(○は3つまで)

将来したい仕事は、「工業・製造業関係」が17.3%と最も多く、次いで「情報・通信・IT関係」が15.7%、「医療関係」が15.5%などとなっている。



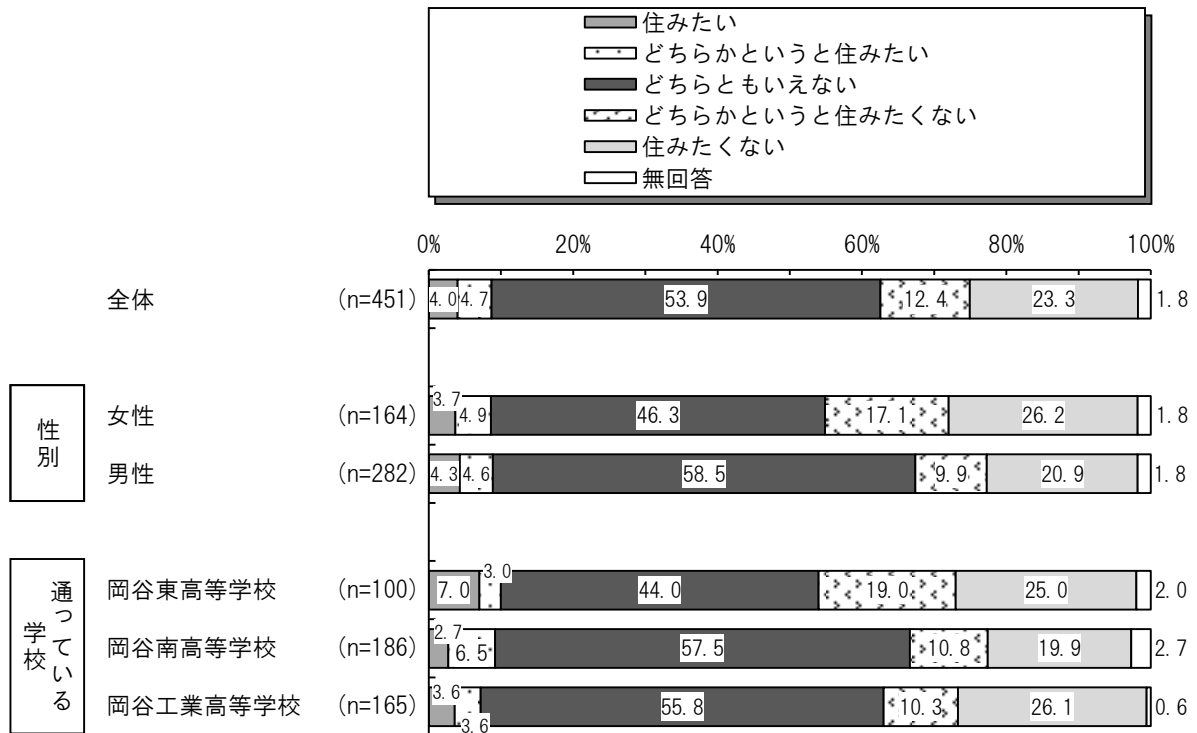


13 岡谷市での将来の居住意向

【問10】 将来、岡谷市に住みたいと思いますか。

(○は1つ)

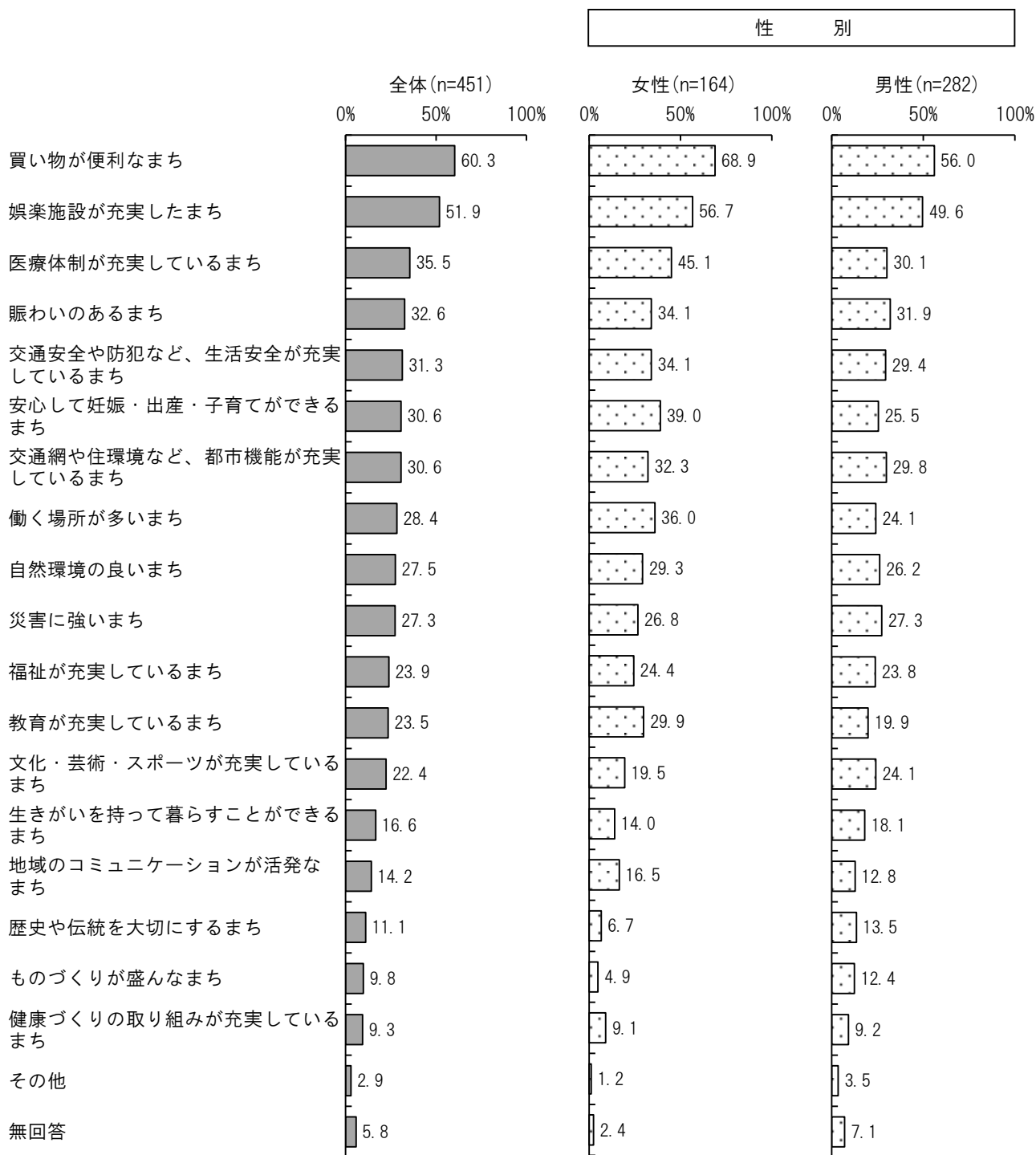
岡谷市での将来の居住意向は、「どちらともいえない」が53.9%と最も多く、次いで「住みたくない」が23.3%、「どちらかというに住みたくない」が12.4%などとなっている。

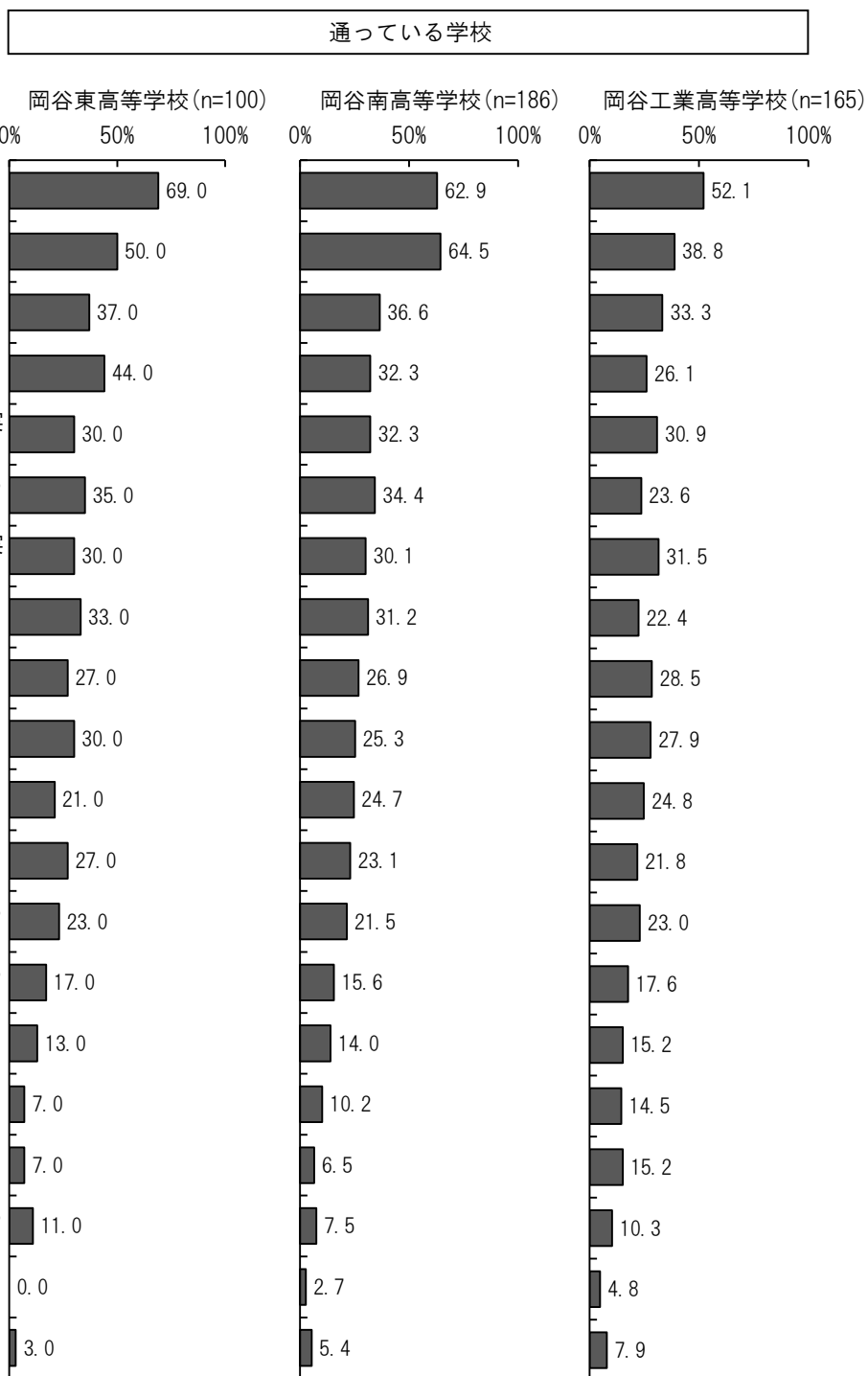


14 将来、岡谷市がどのようなまちであれば住んでみたいと思うか

【問11】 将来、岡谷市がどのようなまちであれば住んでみたいと思いますか。（〇はいくつでも）

将来、岡谷市がどのようなまちであれば住んでみたいと思うかについては、「買い物が便利なまち」が60.3%と最も多く、次いで「娯楽施設が充実したまち」が51.9%、「医療体制が充実しているまち」が35.5%などとなっている。



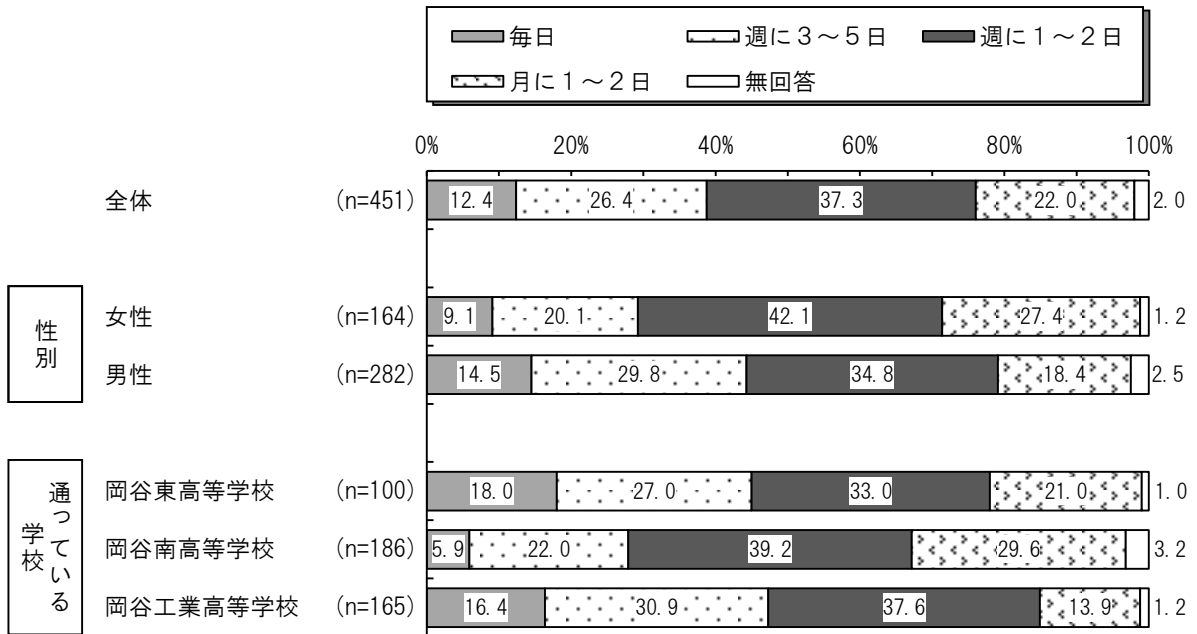




15 岡谷市内のお店を利用する頻度

【問12】 岡谷市内のお店をどのくらいの頻度で利用しますか。 (○は1つ)

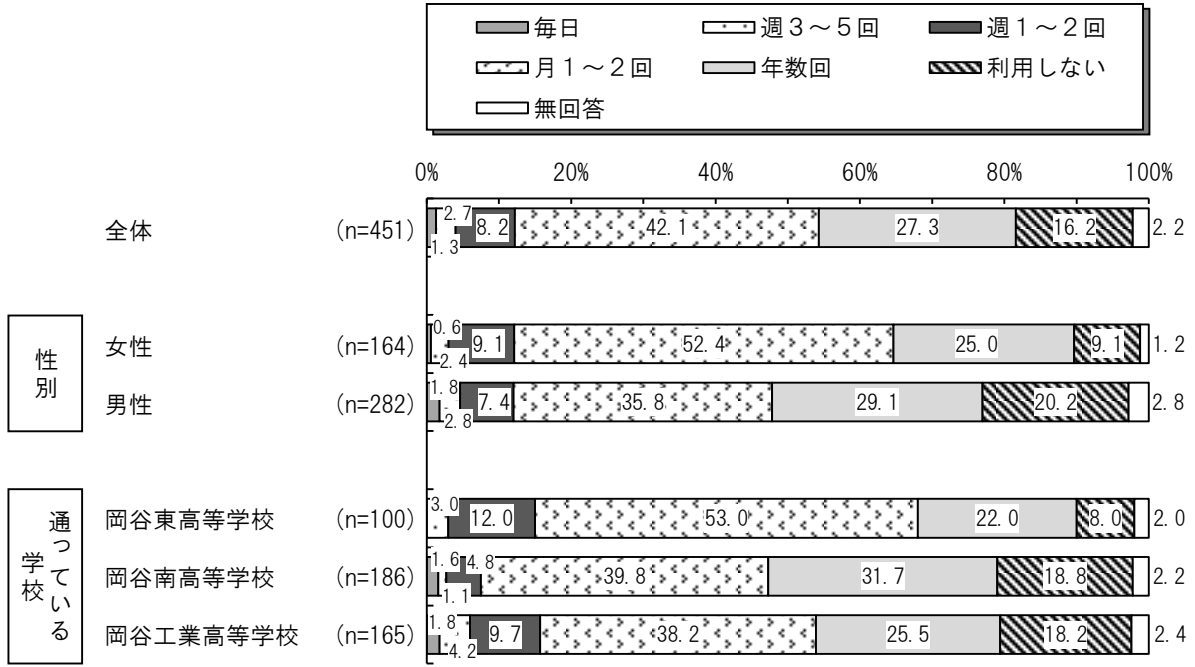
岡谷市内のお店を利用する頻度は、「週に1～2日」が37.3%と最も多く、「週に3～5日」が26.4%、「月に1～2日」が22.0%などとなっている。



16 ネットショップを利用する頻度

【問13】 ネットショップをどのくらいの頻度で利用しますか。 (○は1つ)

ネットショップを利用する頻度は、「月1～2回」が42.1%と最も多く、次いで「年数回」が27.3%、「利用しない」が16.2%などとなっている。

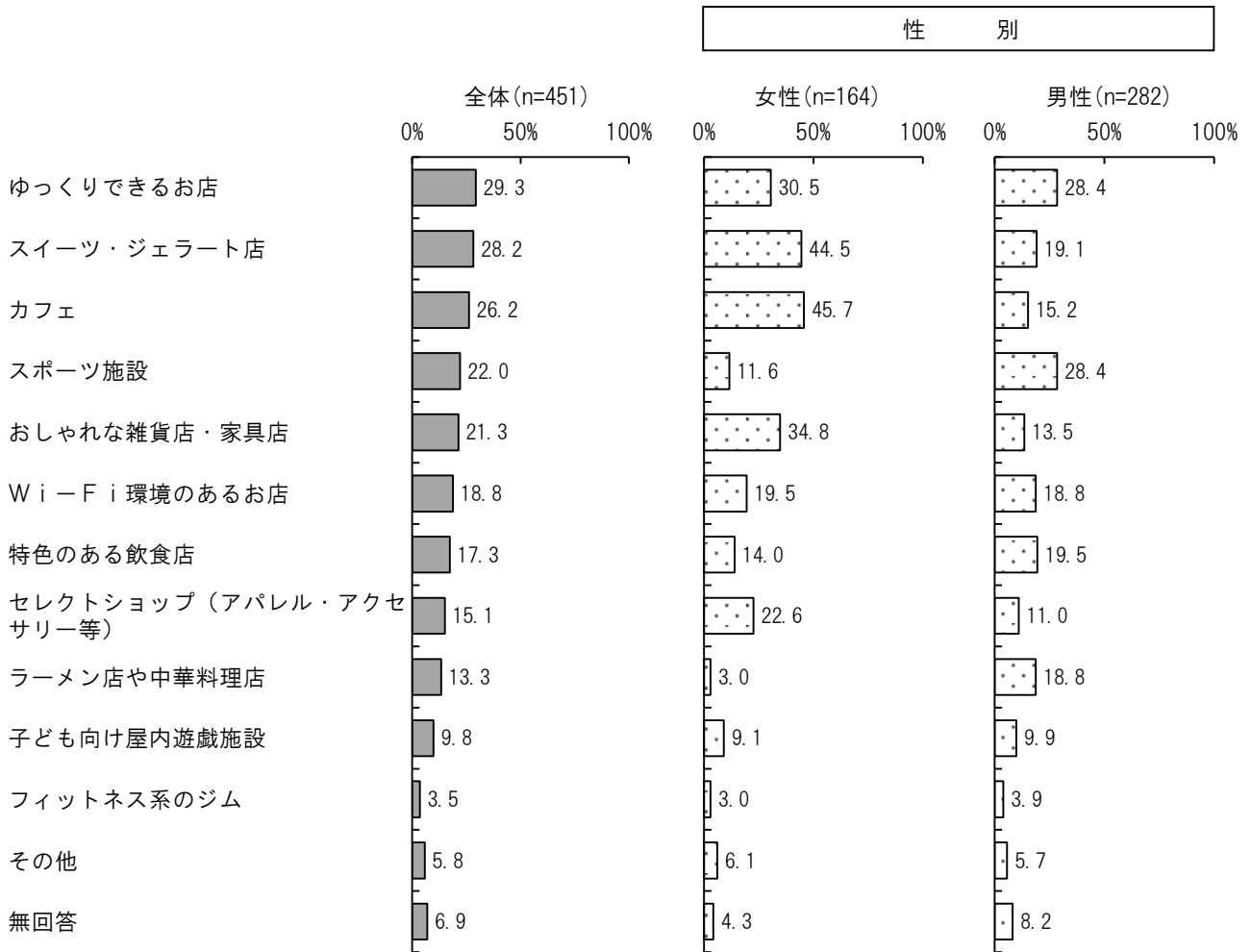


※0.0%非表示

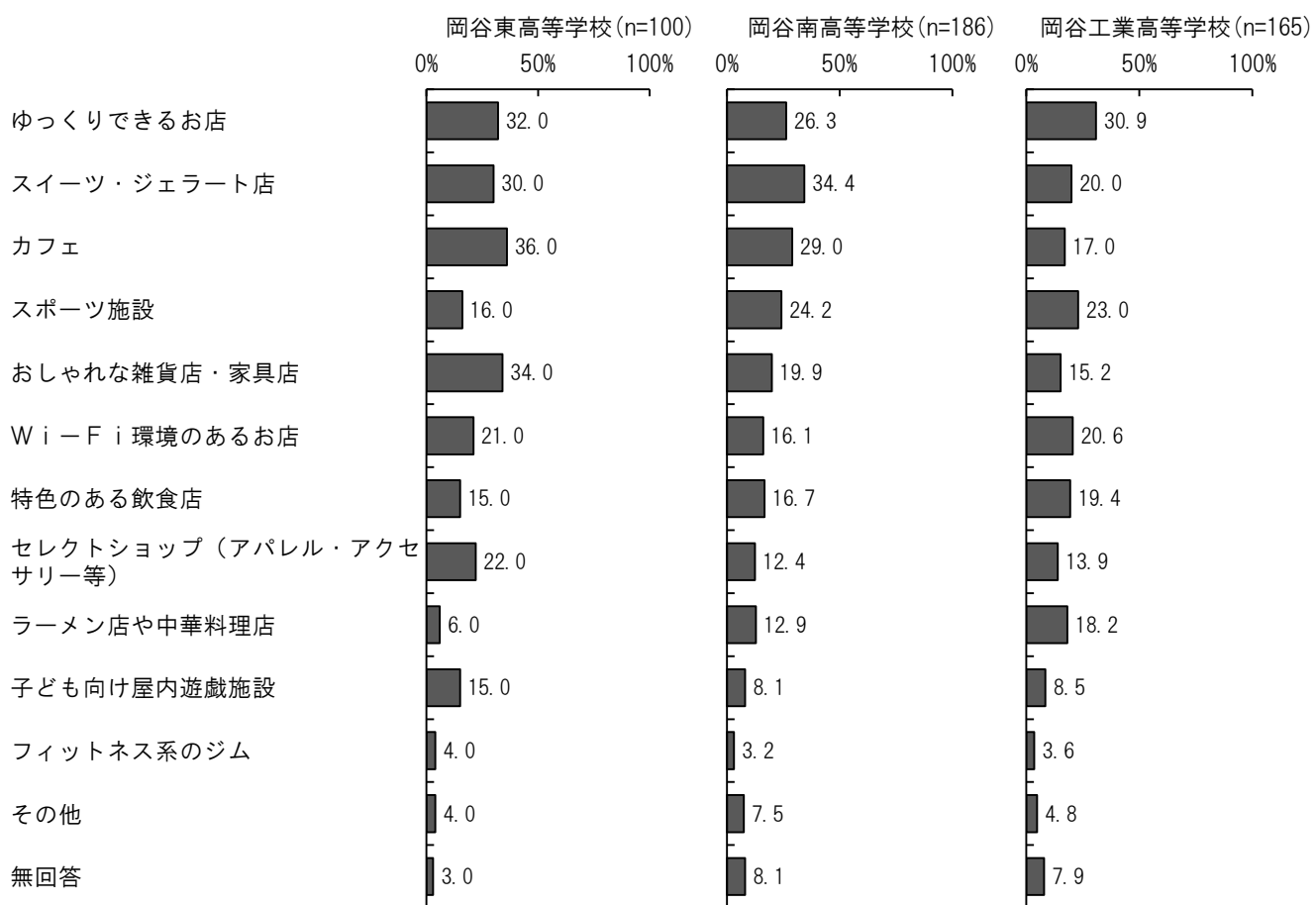
17 岡谷市内にあれば良い、または不足していると思うお店（業種）

【問14】岡谷市内にあれば良い、または不足していると思うお店（業種）があれば教えてください。  
 (○は3つまで)

岡谷市内にあれば良い、または不足していると思うお店（業種）は、「ゆっくりできるお店」が29.3%と最も多く、次いで「スイーツ・ジェラート店」が28.2%、「カフェ」が26.2%などとなっている。



通っている学校




18 岡谷市内店舗情報の入手方法

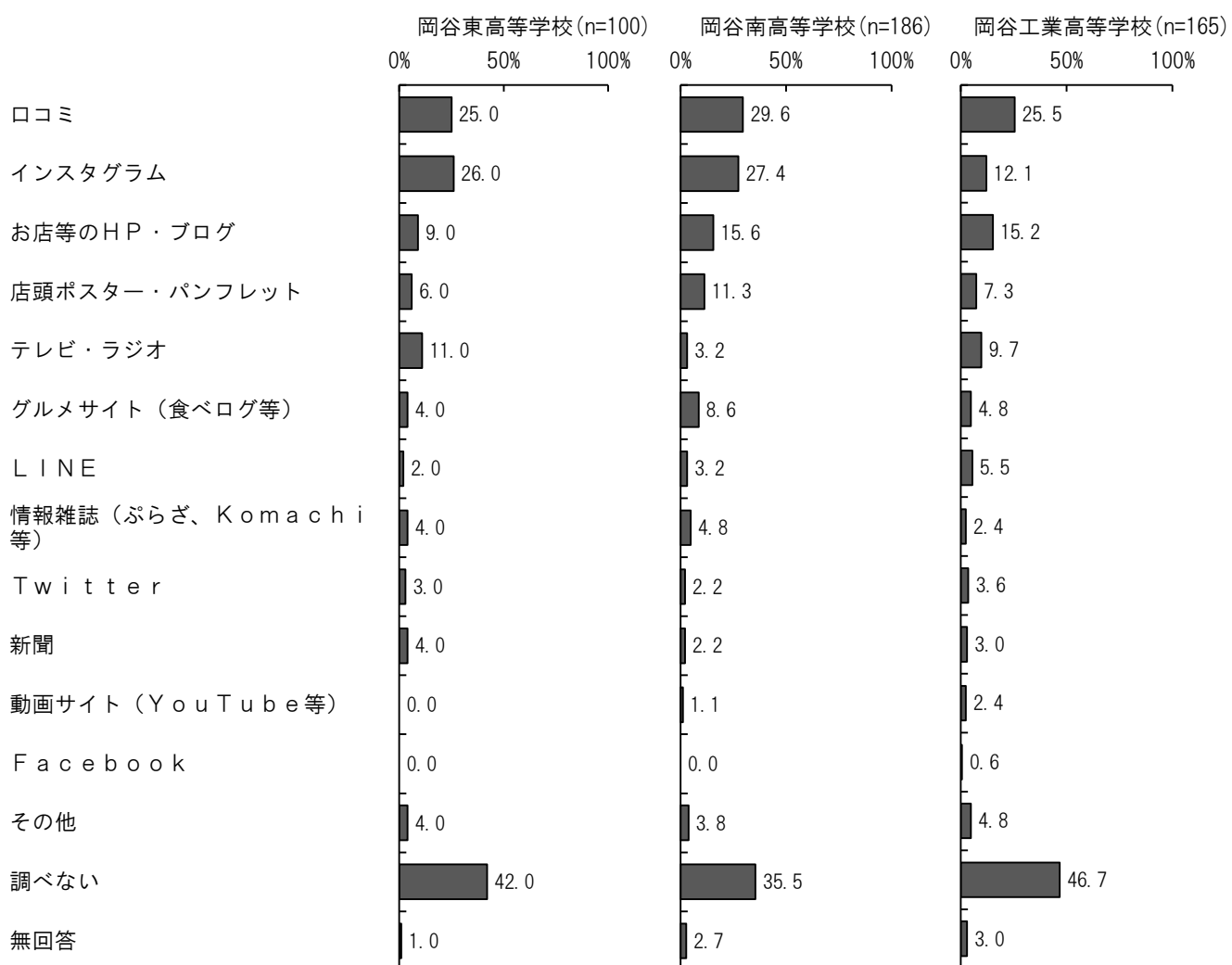
【問15】 岡谷市内店舗情報の入手方法は何ですか。

(○は3つまで)

岡谷市内店舗情報の入手方法は、「調べない」が41.0%と最も多く、次いで「口コミ」が27.1%、「インスタグラム」が21.5%などとなっている。



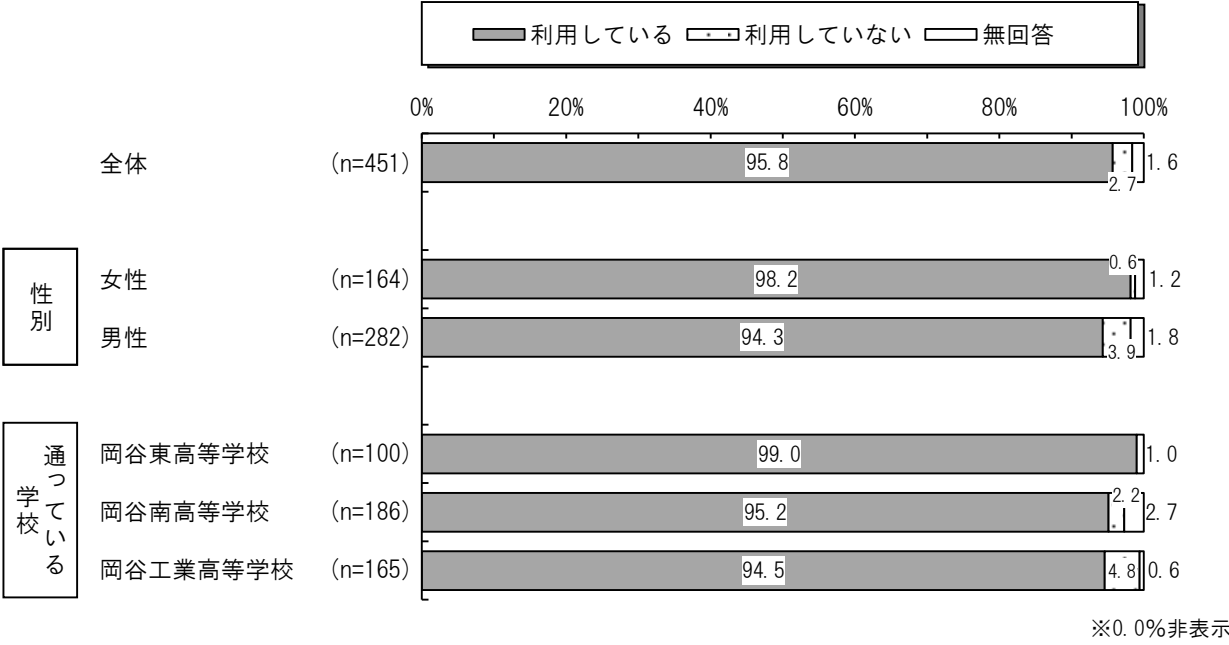
通っている学校



19 SNSの利用状況

【問16】 SNSを利用していますか。 (○は1つ)

SNSの利用状況は、「利用している」が95.8%、「利用していない」が2.7%となっている。

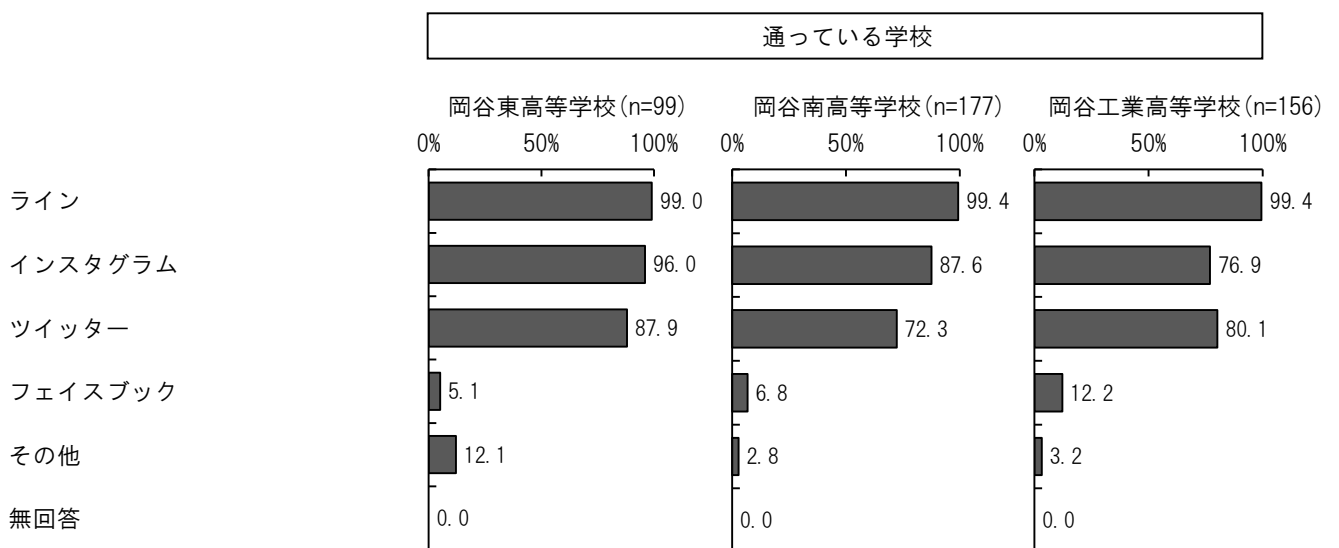
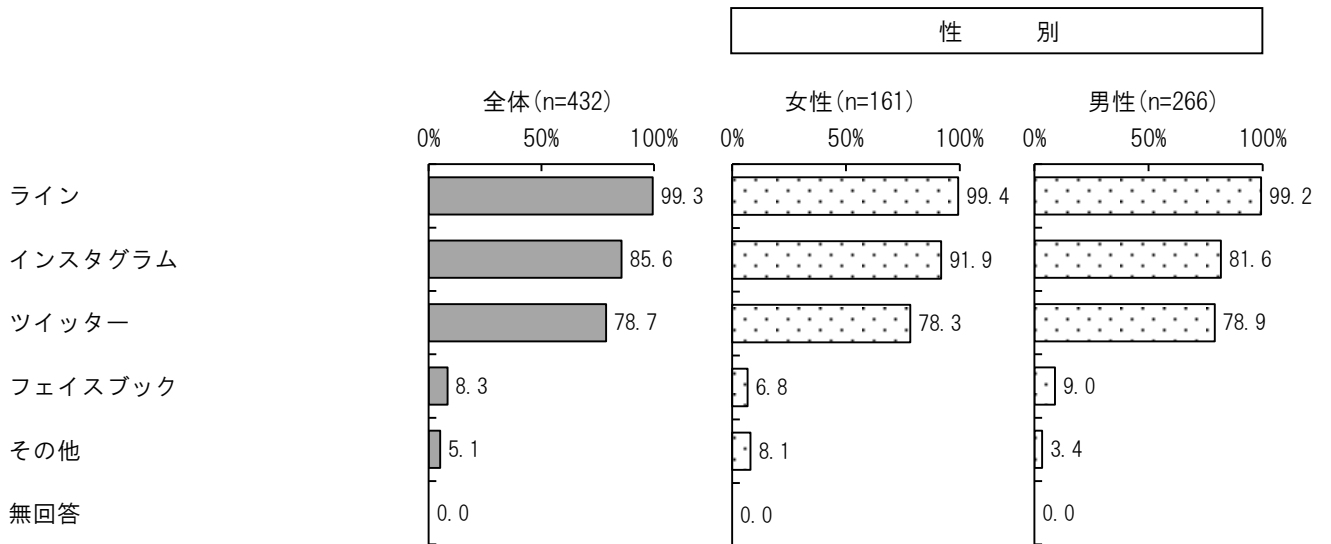


## 20 利用しているSNS

《問16で「利用している」を選んだ方》

【問16-1】利用しているSNSとその利用頻度を教えてください。（利用しているSNSに○）

利用しているSNSは、「ライン」が99.3%と最も多く、次いで「インスタグラム」が85.6%、「ツイッター」が78.7%などとなっている。





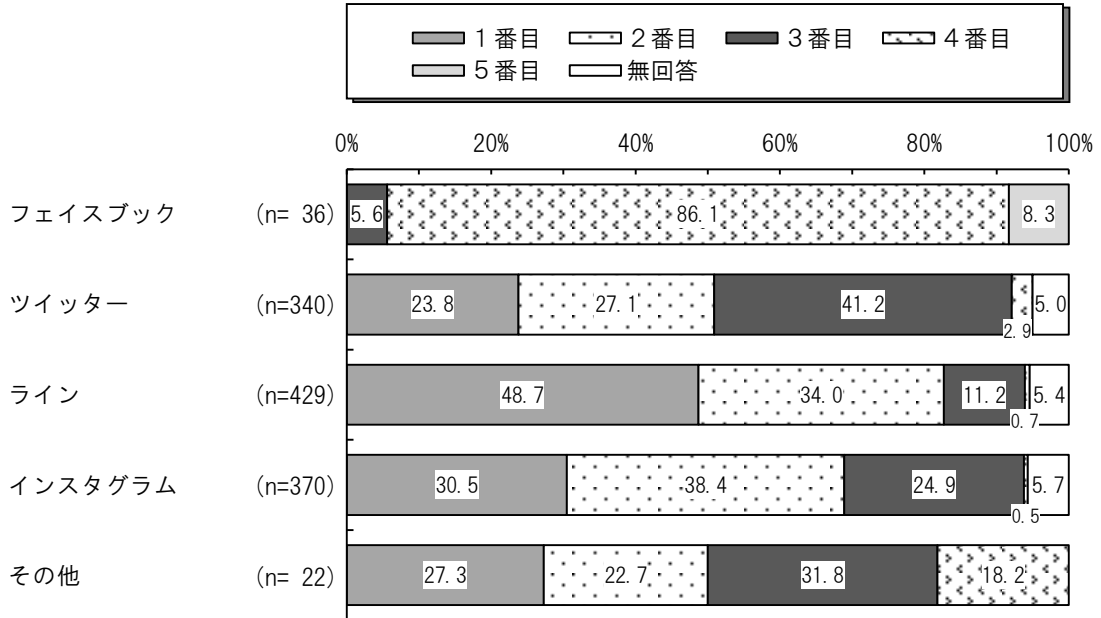
21 SNSの利用頻度順位

《問16で「利用している」を選んだ方》

【問16-1】利用しているSNSとその利用頻度を教えてください。

(利用頻度の高い順に1~5を記入)

SNSの利用頻度順位は、「ライン」が最も多く1番目に選ばれている。



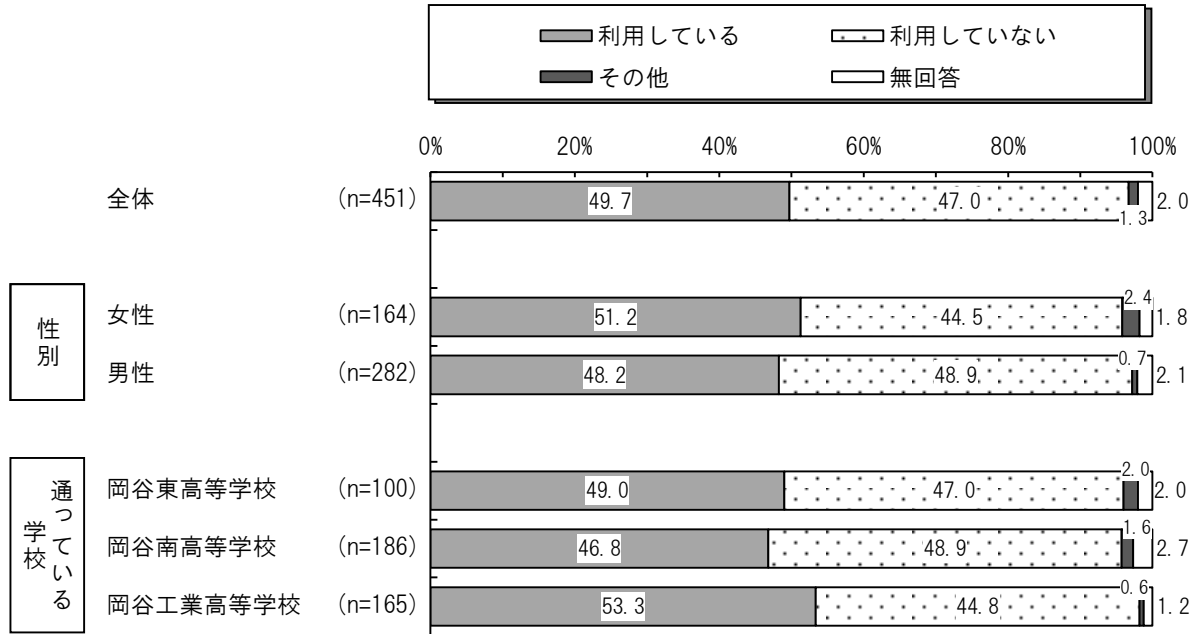
※0.0%非表示

22 日常生活でのキャッシュレス決済の利用状況

【問17】 日常生活でキャッシュレス決済を利用していますか。

(○は1つ)

日常生活でのキャッシュレス決済の利用状況は、「利用している」が49.7%、「利用していない」が47.0%、「その他」が1.3%となっている。



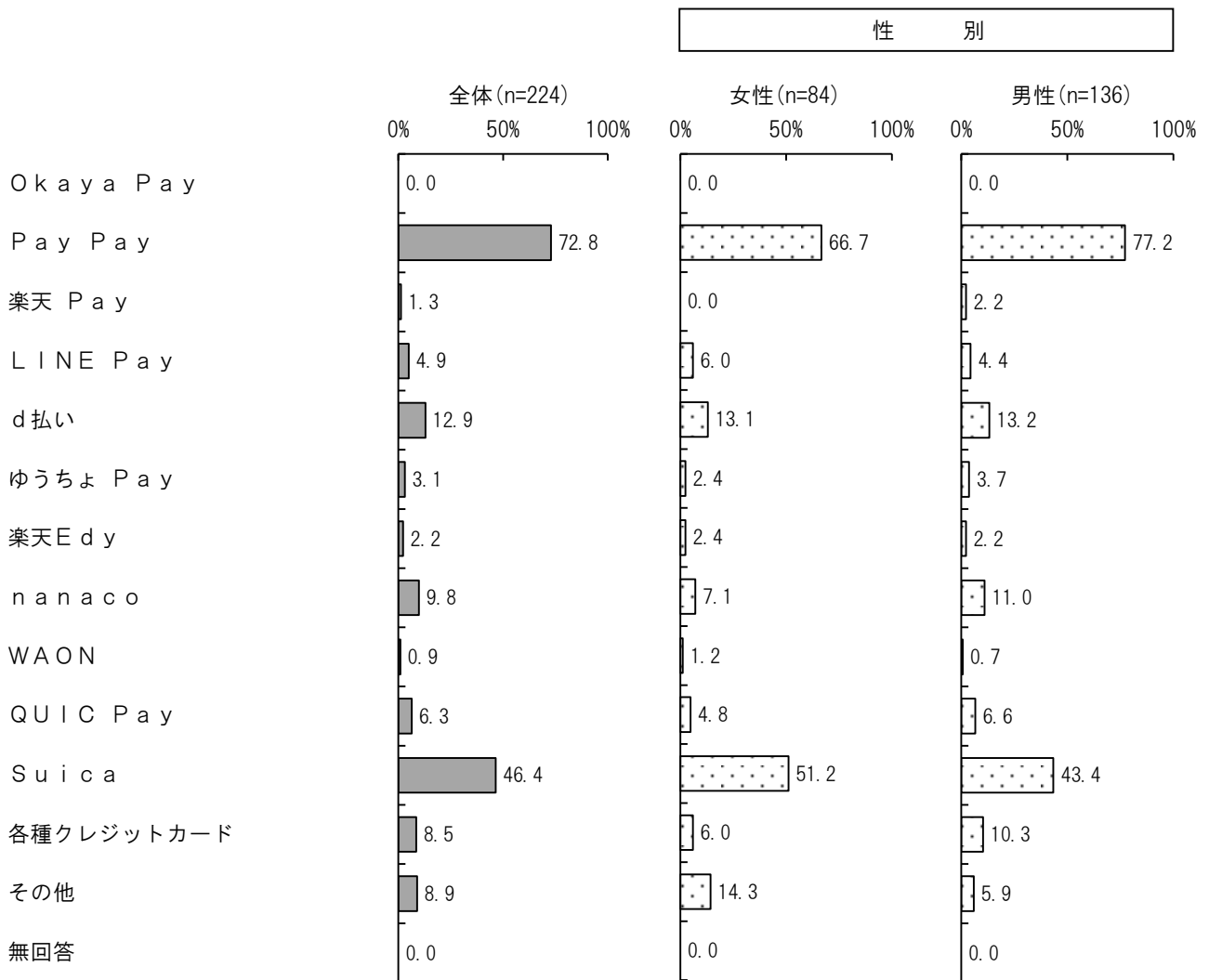
## 23 利用しているキャッシュレス決済

《問17で「利用している」を選んだ方》

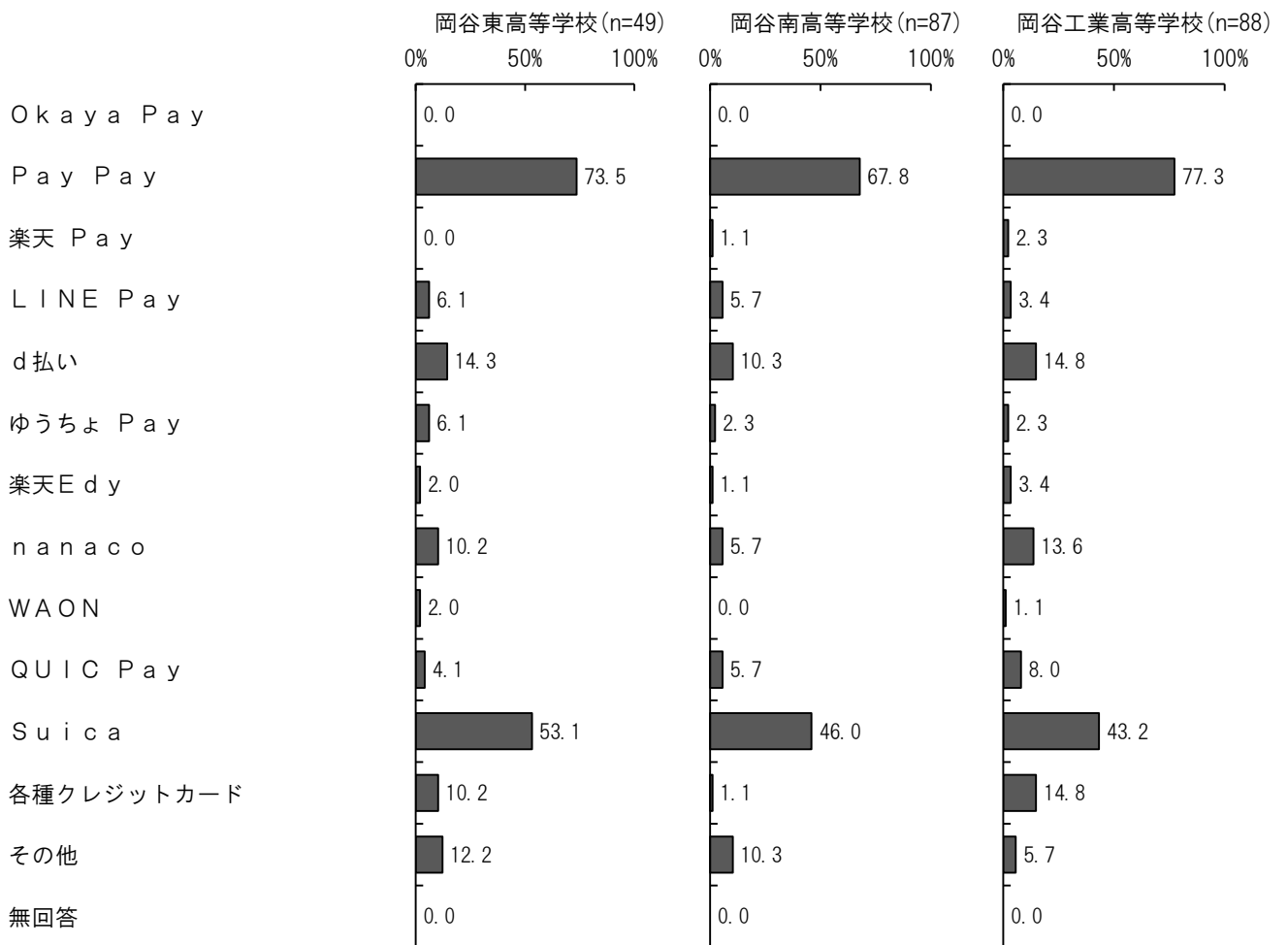
【問17-1】利用しているキャッシュレス決済は何ですか。

(○はいくつでも)

利用しているキャッシュレス決済は、「Pay Pay」が72.8%と最も多く、次いで「Suica」が46.4%、「d払い」が12.9%などとなっている。



通っている学校



## 令和4年度 高校生まちづくりアンケート

～みなさんの考えをまちづくりに活かします～

### ■ 市内高校2年生のみなさんへ

岡谷市では、平成31年度からの10年間のまちづくりのための計画（第5次岡谷市総合計画）のうち、令和6年度から令和10年度までの後期基本計画づくりに取り組んでおり、岡谷市に関わる多くのみなさんと一緒に計画を策定したいと考えております。

このアンケート調査は、高校生のみなさんが、現在の岡谷市をどのように捉えているのか、また、将来に対する希望などについてご意見をお聞きし、その結果を計画づくりに活かすために行うものです。

市内在住の方だけでなく、市外から通学されている高校生のみなさんも一緒に、「将来、岡谷市はこんなまちになってほしい」、「私が市長だったらこんなまちづくりをしたい」などをイメージしながら、回答を記入してください。アンケートの結果は、市ホームページなどでみなさんにお知らせします。ぜひ、ご協力をお願いいたします。

令和4年9月 岡谷市長 今井 竜五

### ■ ご記入にあたって ■

- ◆この調査は、個人調査です。自分の考えでお答えください。
- ◆回答内容が、学校の成績や進路指導の材料に使われることはありません。
- ◆この調査は無記名で行います。結果を公表するときに、個人が特定されることはありませんので、思っていることをそのまま回答してください。

【問0】通っている学校を教えてください。（○は1つ）

- 1 岡谷東高等学校                      2 岡谷南高等学校                      3 岡谷工業高等学校

【問1】性別を教えてください。（○は1つ） ※自認する性別を選んでください。

- 1 女性                                      2 男性                                      3 その他

【問2】住んでいる場所を教えてください。（○は1つ）

- 1 岡谷市内                                      2 岡谷市外

【問3】あなたが住んでいるまちは、住みやすいまちだと思いますか。（○は1つ）

- 1 住みやすい                                      3 どちらともいえない                                      4 どちらかというに住みにくい  
2 どちらかというに住みやすい                                      5 住みにくい

【問3-1】そう思う理由はなんですか？

--------------

**【問4】「岡谷市」が好きですか。(○は1つ)**

1 好き	3 どちらとも言えない	4 どちらかという嫌い
2 どちらかという好き		5 嫌い
↓		↓
<b>【問4-1】へ</b>		<b>【問4-2】へ</b>

<p><b>【問4-1】</b> 問4で「1 好き」、「2 どちらかという好き」と答えた方に伺います。その理由はなんですか？ (○はいくつでも)</p> <ol style="list-style-type: none"> <li>1 交通が便利</li> <li>2 道路が整備されている</li> <li>3 まちがきれい</li> <li>4 買い物が便利</li> <li>5 遊べる場所が充実している</li> <li>6 イベントやお祭りが多い</li> <li>7 図書館や美術館などが充実している</li> <li>8 公園やスポーツ施設が充実している</li> <li>9 親切な人が多い</li> <li>10 まちが安全で、安心できる</li> <li>11 その他（具体的に）</li> </ol> <p>_____</p> <p>_____</p>	<p><b>【問4-2】</b> 問4で「4 どちらかという嫌い」、「5 嫌い」と答えた方に伺います。その理由はなんですか？ (○はいくつでも)</p> <ol style="list-style-type: none"> <li>1 交通が不便</li> <li>2 道路が整備されていない</li> <li>3 まちが汚い</li> <li>4 買い物が不便</li> <li>5 遊べる場所が充実していない</li> <li>6 イベントやお祭りが少ない</li> <li>7 図書館や美術館などが充実していない</li> <li>8 公園やスポーツ施設が充実していない</li> <li>9 親切な人が少ない</li> <li>10 まちが安全でなく、安心できない</li> <li>11 その他（具体的に）</li> </ol> <p>_____</p> <p>_____</p>
---	---

**【問5】あなたが考える、岡谷市を「自慢できるもの」を教えてください。(場所、食べ物、イベントなど、自由に書いてください)**

**【問6】あなたが考える、岡谷市を「象徴するもの」を教えてください。(場所、食べ物、イベントなど、自由に書いてください)**

【問7】進学について、どのように考えていますか。(○は1つ)

- 1 県内で進学したい                      2 東京へ進学したい                      3 県外(東京を除く)へ進学したい  
4 その他(具体的に: \_\_\_\_\_)

【問7-1】上記の回答を選択した理由について教えてください

.....

【問8】就職について、どのように考えていますか。(○は1つ)

- 1 岡谷市内で就職したい                      5 県外(東京を除く)で就職したい  
2 諏訪地域(岡谷市を除く)で就職したい                      6 その他(具体的に)  
3 県内で就職したい                      \_\_\_\_\_  
4 東京で就職したい                      \_\_\_\_\_

【問8-1】上記の回答を選択した理由について教えてください

.....

【問9】将来、どんな仕事をしたいですか？(○は3つまで)

- 1 農林業・漁業・畜産関係(農家、漁師、酪農家など)  
2 建築・土木・建設関係(建築設計士、大工など)  
3 工業・製造業関係(各種工業製品又は工業部品の製造など)  
4 情報・通信・IT関係(ソフトウェア開発、WEBデザイナーなど)  
5 鉄道・航空・運輸業関係(鉄道運転士、パイロット、キャビンアテンダント、バス・トラック運転手、航海士など)  
6 金融関係(銀行員など)  
7 医療関係(医師、歯科医師、看護師、薬剤師など)  
8 福祉・介護関係(介護福祉士、ケアマネージャー、ホームヘルパーなど)  
9 教育・保育関係(学校や幼稚園の先生、保育士など)  
10 学術・研究・芸術関係(研究者、音楽家、画家、漫画家、小説家など)  
11 スポーツ関係(プロスポーツ選手、インストラクターなど)  
12 理容・美容・ファッション関係(理容師、美容師、エステティシャン、スタイリスト、ファッションデザイナーなど)  
13 報道・芸能・広告関係(記者、編集者、脚本家、カメラマン、芸能人など)  
14 飲食業・販売業関係(調理師、シェフ、パティシエ、販売員、接客員など)  
15 観光・旅行・ホテル関係(旅行ガイド、ツアーコンダクター、ホテルスタッフなど)  
16 公務員・団体職員(警察官、消防士、国の職員、県の職員、市町村の職員など)  
17 専門職関係(弁護士、税理士、会計士など)  
18 政治家(国会議員、県議会議員、市町村議会議員、都道府県知事、市町村長など)  
19 起業家・自営業  
20 まだ考えていない  
21 その他(\_\_\_\_\_)

【問10】将来、岡谷市に住みたいと思いますか。(○は1つ)

- |               |             |                 |
|---------------|-------------|-----------------|
| 1 住みたい        | 3 どちらともいえない | 4 どちらかという住みたくない |
| 2 どちらかという住みたい | 5 住みたくない    |                 |

【問11】将来、岡谷市がどのようなまちであれば住みたいと思いますか。(○はいくつでも)

- |                       |                            |
|-----------------------|----------------------------|
| 1 安心して妊娠・出産・子育てができるまち | 11 ものづくりが盛んなまち             |
| 2 福祉が充実しているまち         | 12 賑わいのあるまち                |
| 3 医療体制が充実しているまち       | 13 買い物が便利なまち               |
| 4 健康づくりの取り組みが充実しているまち | 14 娯楽施設が充実したまち             |
| 5 教育が充実しているまち         | 15 自然環境の良いまち               |
| 6 地域のコミュニケーションが活発なまち  | 16 災害に強いまち                 |
| 7 文化・芸術・スポーツが充実しているまち | 17 交通安全や防犯など、生活安全が充実しているまち |
| 8 歴史や伝統を大切にすまち        | 18 交通網や住環境など、都市機能が充実しているまち |
| 9 生きがいを持って暮らすことができるまち | 19 その他                     |
| 10 働く場所が多いまち          |                            |

【問12】岡谷市内のお店をどのくらいの頻度で利用しますか。(○は1つ)

- |      |          |          |          |
|------|----------|----------|----------|
| 1 毎日 | 2 週に3～5日 | 3 週に1～2日 | 4 月に1～2日 |
|------|----------|----------|----------|

【問13】ネットショップをどのくらいの頻度で利用しますか。(○は1つ)

- |         |         |         |
|---------|---------|---------|
| 1 毎日    | 2 週3～5回 | 3 週1～2回 |
| 4 月1～2回 | 5 年数回   | 6 利用しない |

【問14】岡谷市内にあれば良い、または不足していると思うお店(業種)があれば教えてください。

(○は3つまで)

- |               |                |                          |
|---------------|----------------|--------------------------|
| 1 特色のある飲食店    | 2 ラーメン店や中華料理店  | 3 セレクトショップ(アパレル・アクセサリー等) |
| 4 スイーツ・ジェラート店 | 5 おしゃれな雑貨店・家具店 | 6 カフェ                    |
| 7 ゆっくりできるお店   | 8 Wi-Fi環境のあるお店 | 9 スポーツ施設                 |
| 10 フィットネス系のジム | 11 子ども向け屋内遊戯施設 | 12 その他(_____)            |

【問15】岡谷市内店舗情報の入手方法は何かですか。(○は3つまで)





- |              |                       |                   |
|--------------|-----------------------|-------------------|
| 1 口コミ        | 2 店頭ポスター・パンフレット       | 3 テレビ・ラジオ         |
| 4 お店等のHP・ブログ | 5 グルメサイト(食べログ等)       | 6 動画サイト(YouTube等) |
| 7 インスタグラム    | 8 Facebook            | 9 Twitter         |
| 10 LINE      | 11 情報雑誌(ぶらざ、Komachi等) |                   |
| 12 新聞        | 13 調べない               | 14 その他(_____)     |



【問16】 SNSを利用していますか。(○は1つ)

1 利用している	2 利用していない
----------	-----------

【問16-1】【問16】で「1 利用している」に○をした方は、利用しているSNSとその利用頻度を教えてください。

	利用しているSNSに○	利用頻度の高い順に1～5を記入
 フェイスブック		
 ツイッター		
 ライン		
 インスタグラム		
その他 ( _____ )		

【問17】 日常生活でキャッシュレス決済を利用していますか。(○は1つ)

1 利用している	2 利用していない	3 その他 ( _____ )
----------	-----------	-----------------

【問17-1】【問17】で「1 利用している」に○をした方は、利用しているキャッシュレス決済は何ですか。  
(○はいくつでも)

<コード決済>			
1 Okaya Pay	2 Pay Pay	3 楽天 Pay	4 LINE Pay
5 d払い	6 ゆうちょ Pay		
<電子マネー>			
7 楽天Edy	8 nanaco	9 WAON	10 QUIC Pay
11 Suica			
<カード決済>			
12 各種クレジットカード			
<その他>			
13 その他 ( _____ )			

【問18】もし、あなたが市長だったら、やってみたいこと、取り組んでみたいことなどを、自由に書いてください。


**ご協力ありがとうございました。**

以上でアンケートは終了となります。記入後は、担任の先生に提出してください。

令和4年度

岡谷市 高校生まちづくりアンケート  
報 告 書

岡谷市

岡谷市 企画課

〒394-8510 岡谷市幸町8-1

電話：0266-23-4811（内線1524）