

令和4年度

岡谷市 中学生まちづくりアンケート
報告書

岡谷市

目次

I	調査概要	1
i	調査目的	1
ii	調査設計	1
iii	回収結果	1
iv	報告書を見る際の注意点	1
II	調査結果	3
1	通っている学校	3
2	性別	3
3	居住歴	4
4	岡谷市の住みやすさ	5
5	大人になったときの岡谷市での居留意向	6
6	岡谷市が好きか	7
7	岡谷市で「将来残したいもの」、「自慢できるもの」、「象徴するもの」など	8
8	岡谷市が将来どのようなまちになってほしいと思うか	9
9	将来したい仕事	12
10	学校部活動を行っているか	15
11	学校部活動以外のクラブチームで活動を行っているか	16
12	岡谷市内のお店を利用する頻度	17
13	ネットショップを利用する頻度	18
14	岡谷市内にあれば良い、または不足していると思うお店（業種）	19
15	岡谷市内店舗情報の入手方法	22
16	SNSの利用状況	25
17	利用しているSNS	26
18	SNSの利用頻度順位	28
19	日常生活でのキャッシュレス決済の利用状況	29
20	利用しているキャッシュレス決済	30
III	調査票	33

I 調査概要

i 調査目的

現在の岡谷市をどのように捉えているのか、また将来に対する希望などについて意見を聞き、その結果を計画づくりに活かすために実施しました。

ii 調査設計

調査対象：市内中学校2年生

調査方法：学校配布・学校回収

抽出方法：悉皆調査

調査期間：令和4年9月12日（月）～9月16日（金）

iii 回収結果

配布数：411票

回収数：377票

回収率：91.7%

有効回収数：374票

有効回収率：91.0%

※有効回収数とは、回収されたが記入がない調査票を除いた数のことです。

iv 報告書を見る際の注意点

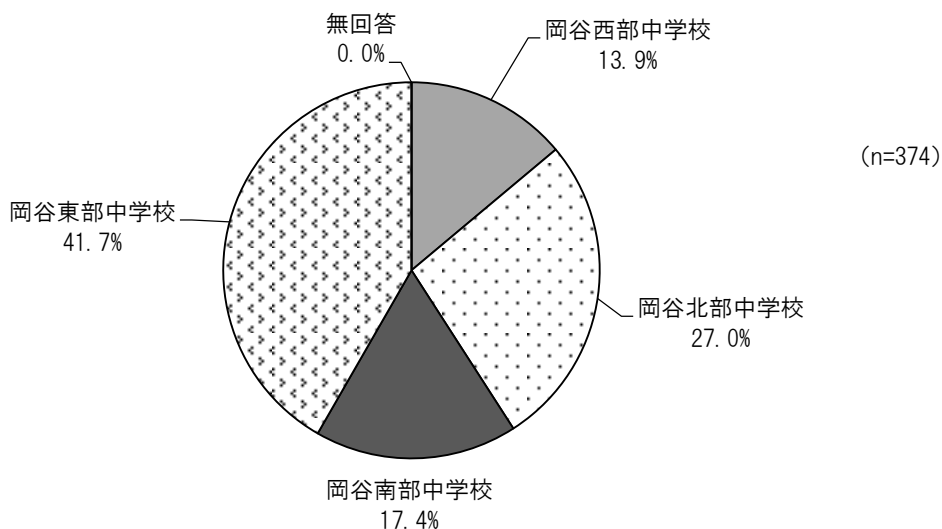
- ・基礎となるべき実数は調査数nとして記載しています。
- ・比率はすべて百分率で表し、小数第二位を四捨五入しています。
そのため、百分率の合計が100%にならないことがあります。
- ・複数回答可能な設問の場合、回答比率の合計が100%を超えることがあります。
- ・性別を分析軸とするグラフでは、性別を「その他」と回答した件数が少なく、比較が困難であるため、「男性」「女性」のみの掲載としています。

Ⅱ 調査結果

1 通っている学校

【問0】 通っている学校を教えてください。(〇は1つ)

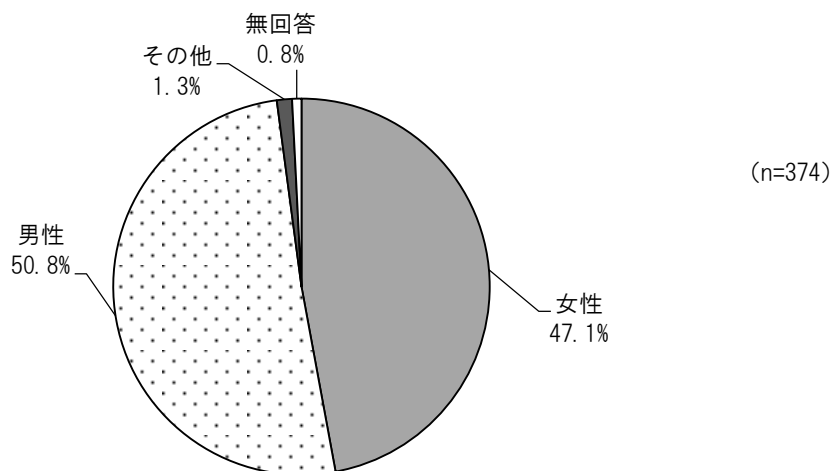
通っている学校は、「岡谷西部中学校」が13.9%、「岡谷北部中学校」が27.0%、「岡谷南部中学校」が17.4%、「岡谷東部中学校」が41.7%となっている。



2 性別

【問1】 性別を教えてください。※自認する性別を選んでください。(〇は1つ)

性別は、「女性」が47.1%、「男性」が50.8%、「その他」が1.3%となっている。

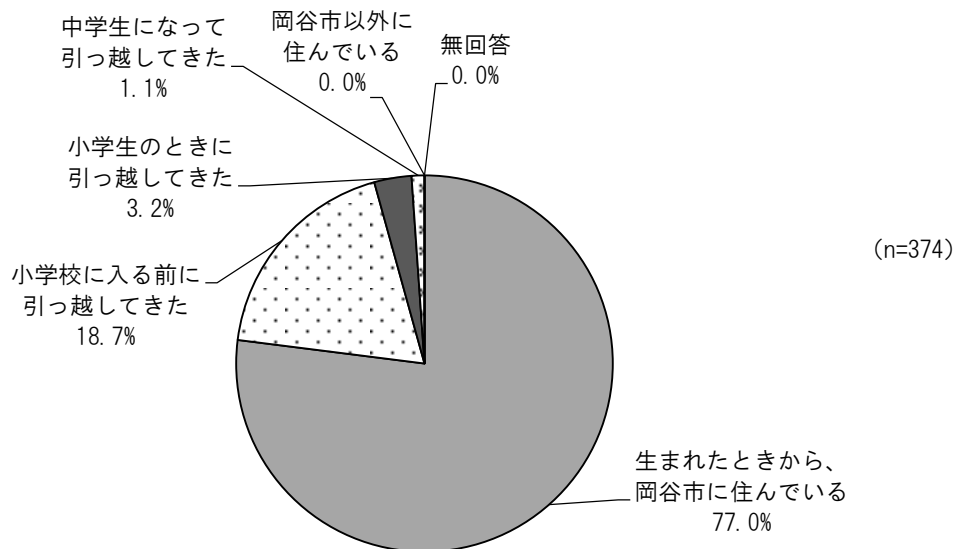


3 居住歴

【問2】いつから岡谷市に住んでいますか。

(○は1つ)

居住年数は、「生まれたときから、岡谷市に住んでいる」が77.0%、「小学校に入る前に引っ越してきた」が18.7%、「小学生のときに引っ越してきた」が3.2%、「中学生になって引っ越してきた」が1.1%、「岡谷市以外に住んでいる」が0.0%となっている。




4 岡谷市の住みやすさ

【問3】 岡谷市は住みやすいまちだと思いますか。

(○は1つ)

岡谷市の住みやすさは、「住みやすい」が45.5%と最も多く、次いで「どちらかというに住みやすい」が27.5%、「どちらともいえない」が20.1%などとなっている。



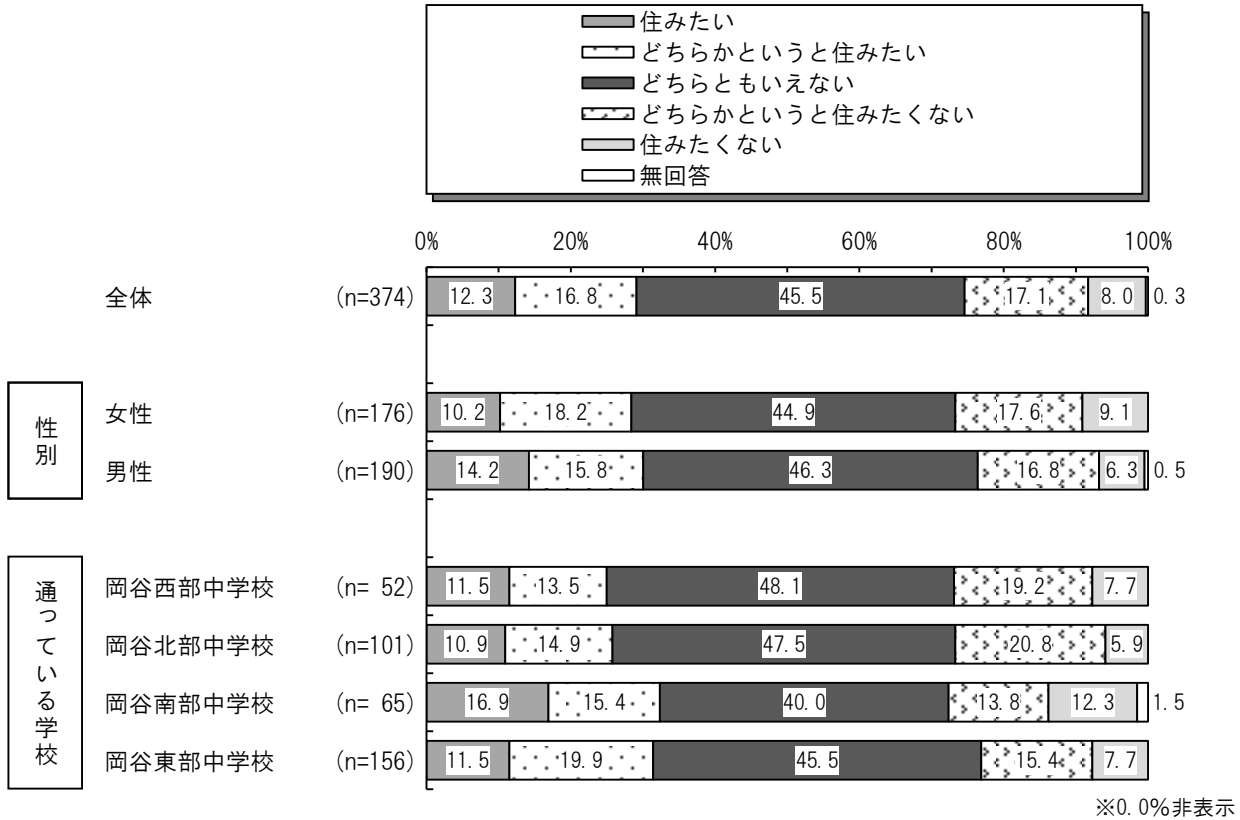
※0.0%非表示

5 大人になったときの岡谷市での居留意向

【問4】大人になっても、岡谷市に住みたいと思いますか。

(○は1つ)

大人になったときの岡谷市での居留意向は、「どちらともいえない」が45.5%と最も多く、次いで「どちらかというに住みたくない」が17.1%、「どちらかというに住みたい」が16.8%などとなっている。

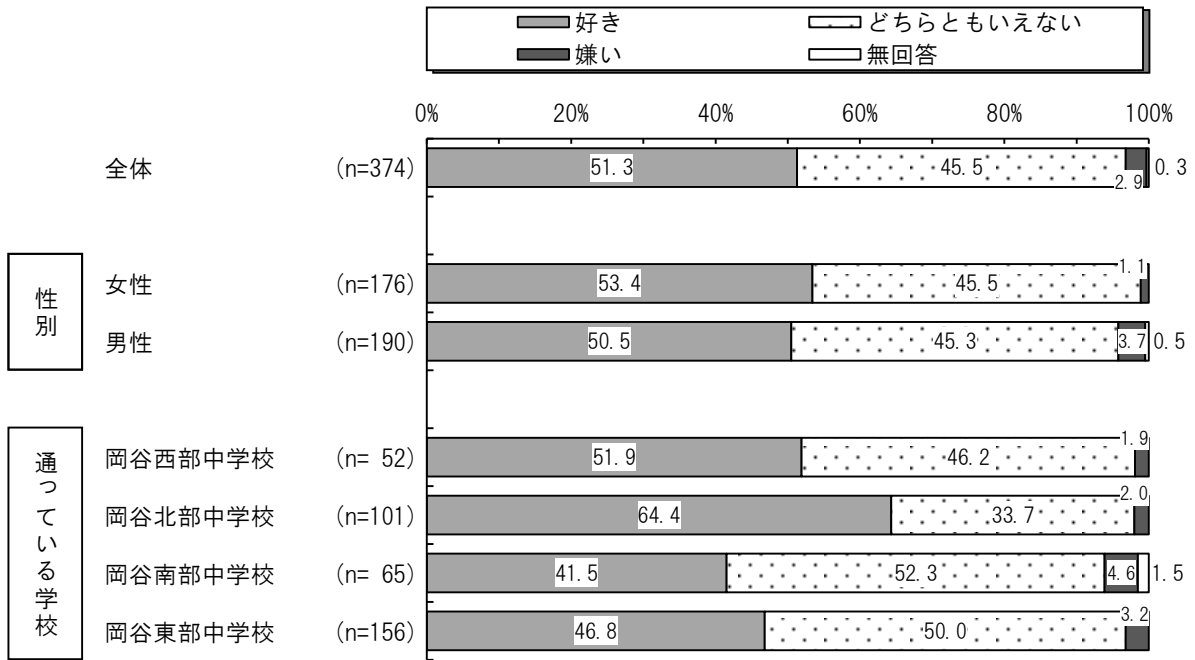


6 岡谷市が好きか

【問5】 岡谷市のことをどのように思っていますか。

(○は1つ)

岡谷市が好きかについては、「好き」が51.3%、「どちらともいえない」が45.5%、「嫌い」が2.9%となっている。



※0.0%非表示

7 岡谷市で「将来残したいもの」、「自慢できるもの」、「象徴するもの」など

【問6】岡谷市で「将来残したいもの」、「自慢できるもの」、「象徴するもの」などを教えてください。
(場所、食べ物、イベントなど、自由に書いてください)

以下の表は、回答のあった319人の記述内容をキーワードで分類し、件数の多い順に20位まで記載したものである(同順位あり)。

※複数のキーワードを含む記述があるため、件数は延べ件数となっている。

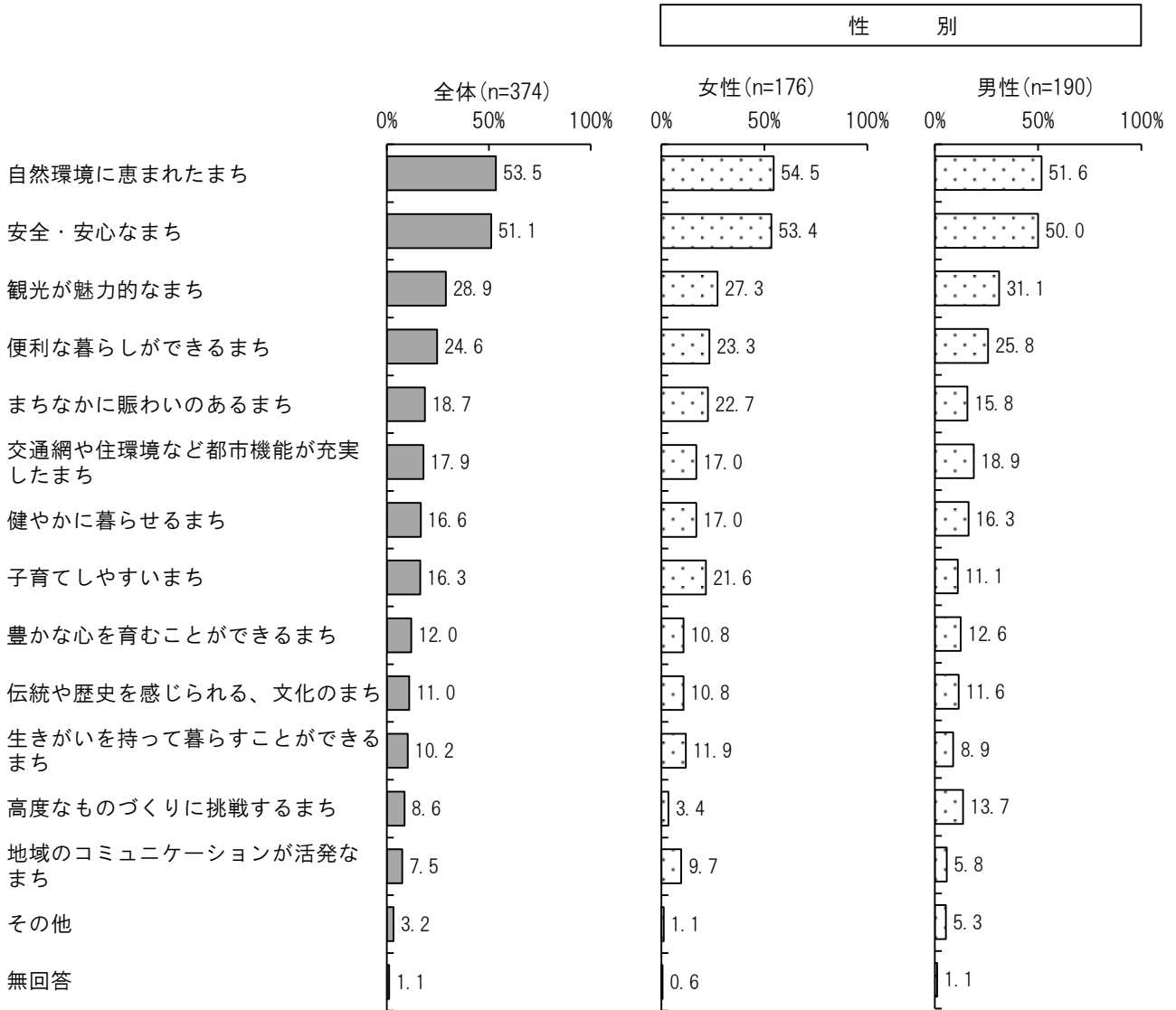
順位	キーワード	延べ件数
1	太鼓まつり	124
2	うなぎ	65
3	きつね祭	47
4	諏訪湖	25
5	御柱	24
6	レイクウォーク岡谷	21
	蚕・お蚕様	21
8	自然	14
9	つつじ	10
10	祭り	8
	花火・花火大会	8
12	シルク	6
	カノラホール	6
14	つつじ祭り	5
	テンホウ	5
	鶴峯公園	5
17	岡谷蚕糸博物館	4
	イルフ童画館	4
19	諏訪湖の花火	3
	治安が良い	3
	ものづくり	3
	お焼き	3

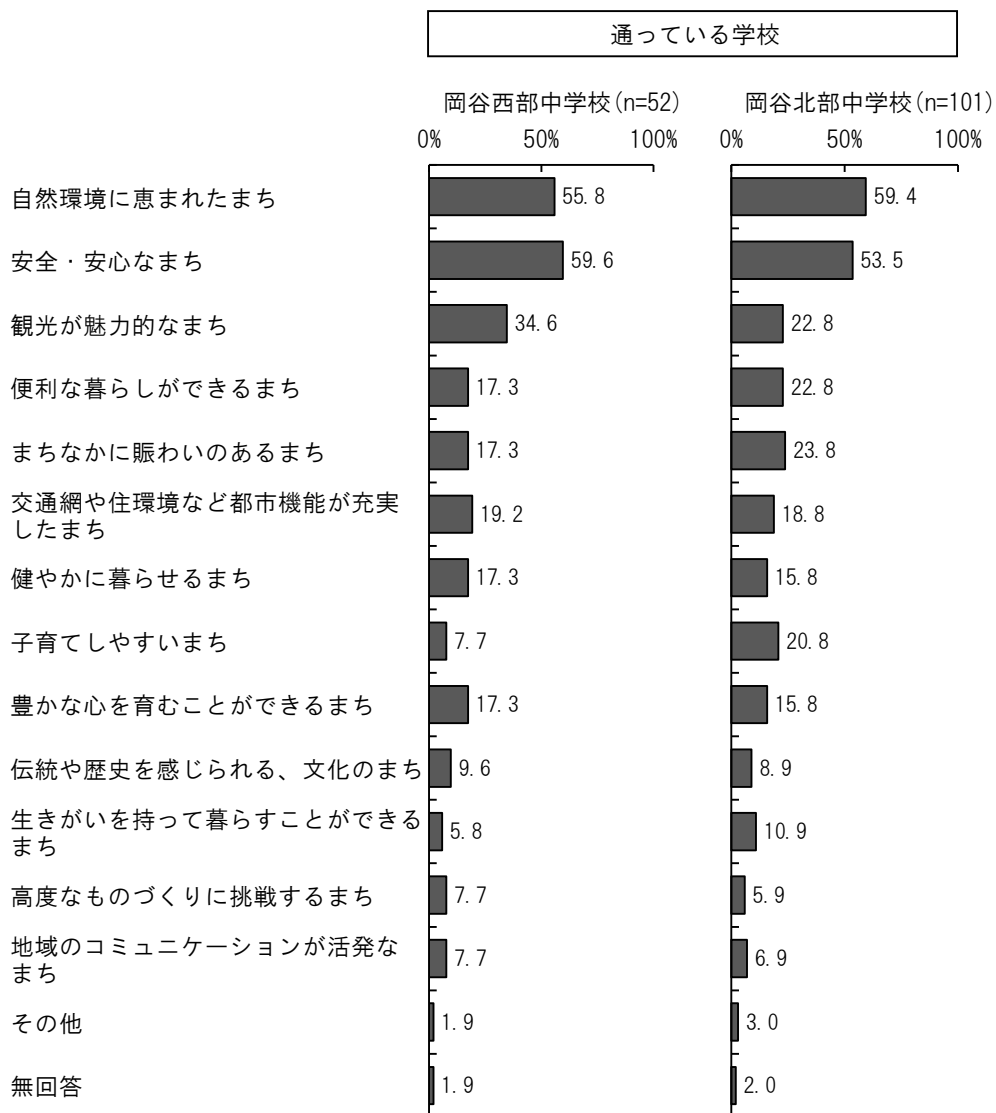
8 岡谷市が将来どのようなまちになってほしいと思うか

【問7】 岡谷市が将来どのようなまちになってほしいと思いますか。

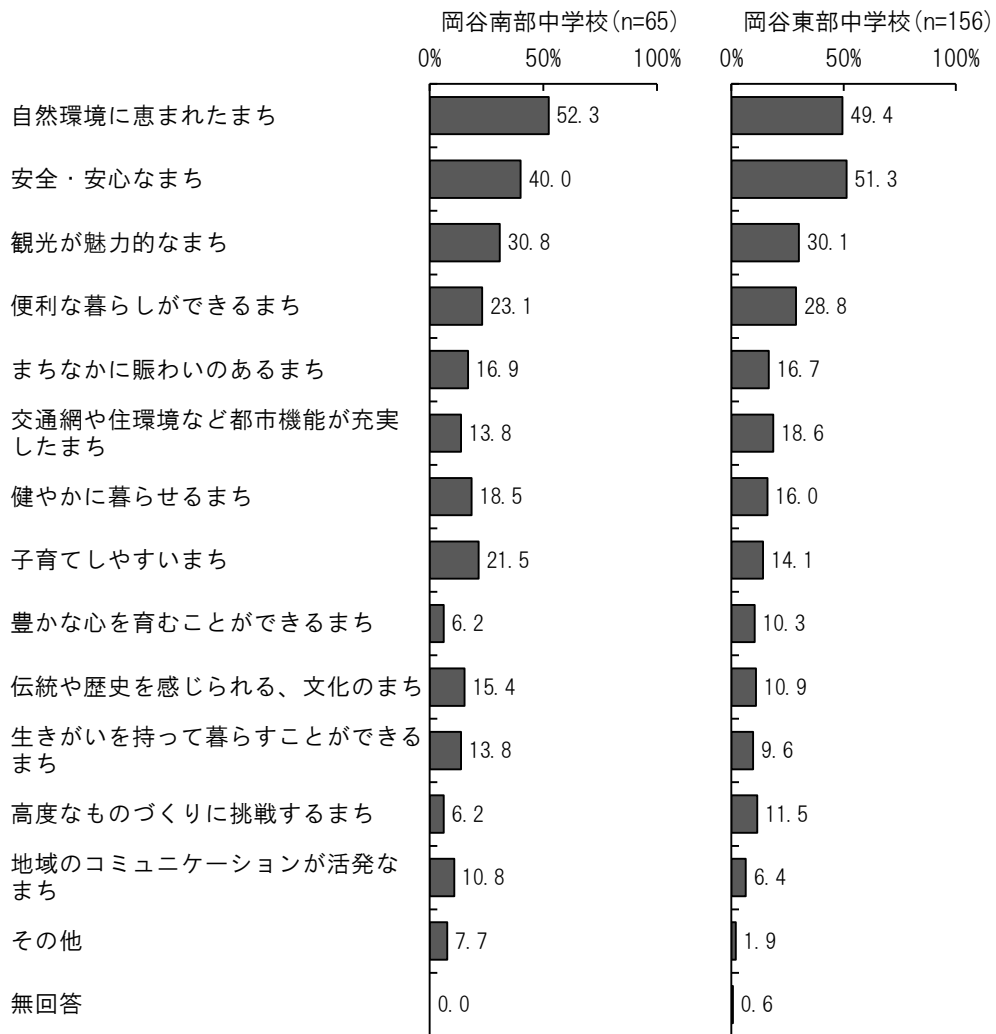
(○は3つまで)

岡谷市が将来どのようなまちになってほしいと思うかについては、「自然環境に恵まれたまち」が53.5%と最も多く、次いで「安全・安心なまち」が51.1%、「観光が魅力的なまち」が28.9%などとなっている。





通っている学校




9 将来したい仕事

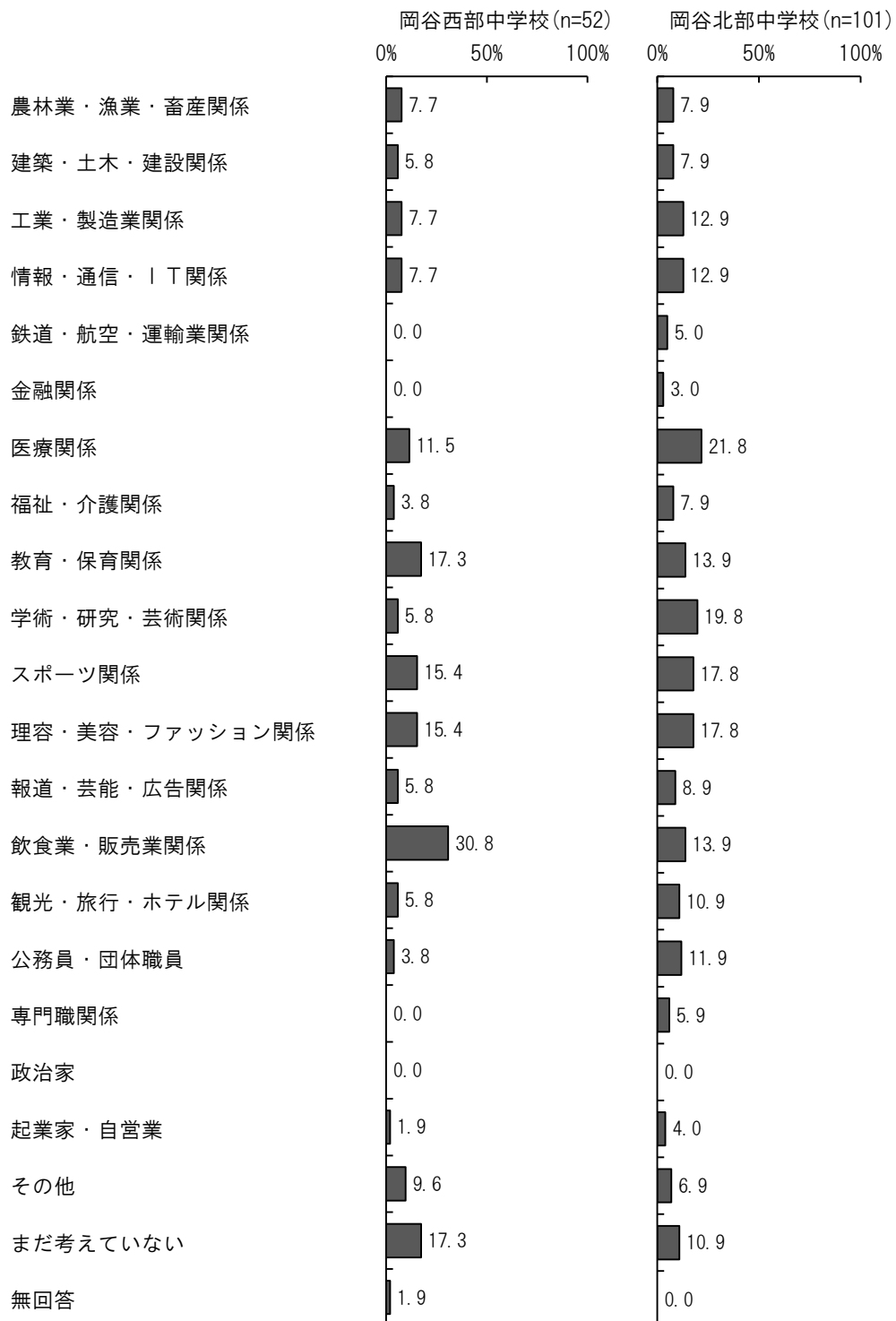
【問8】 将来、どんな仕事をしたいですか。

(○は3つまで)

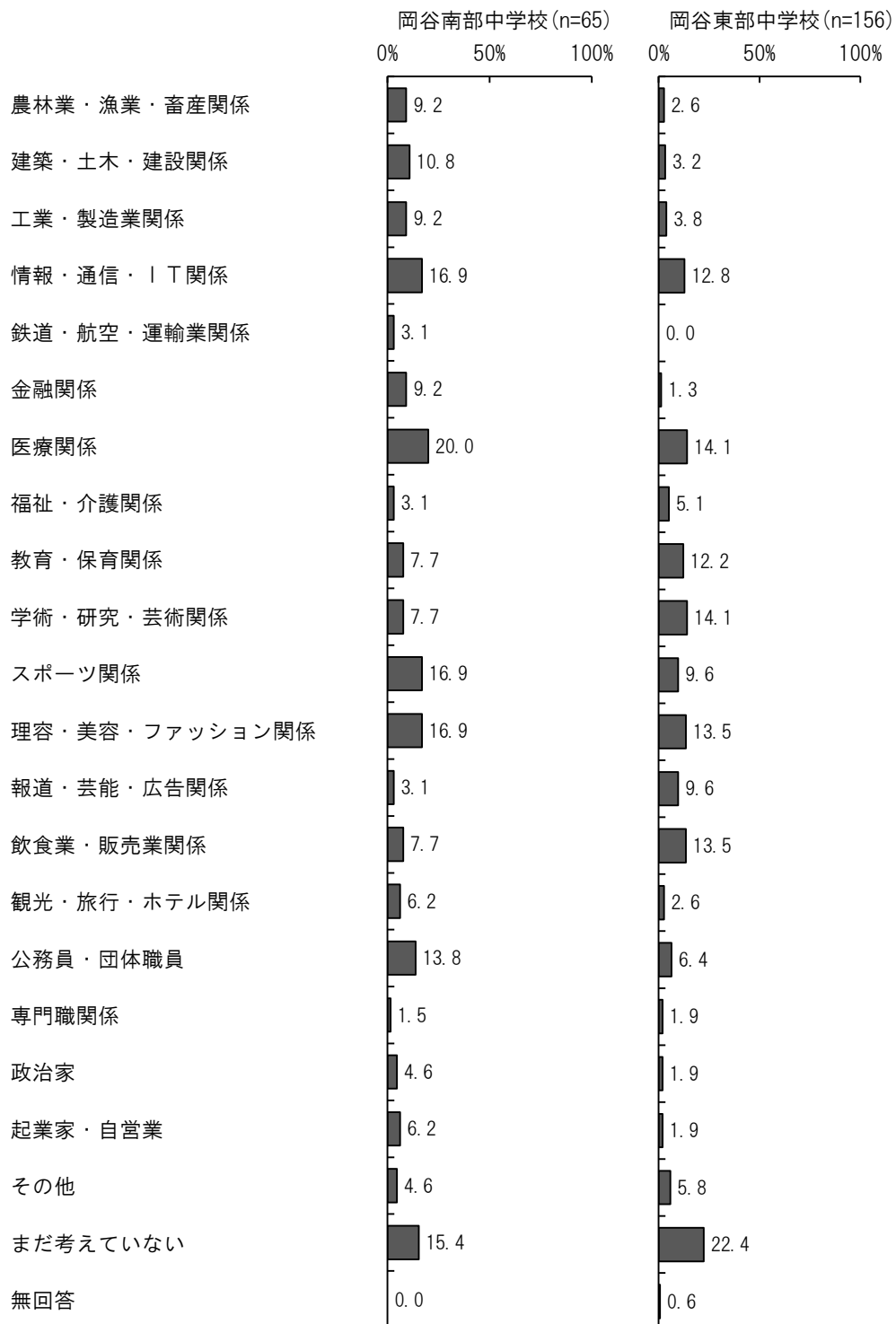
将来したい仕事は、「まだ考えていない」が17.4%と最も多く、次いで「医療関係」が16.8%、「理容・美容・ファッション関係」が15.5%などとなっている。



通っている学校



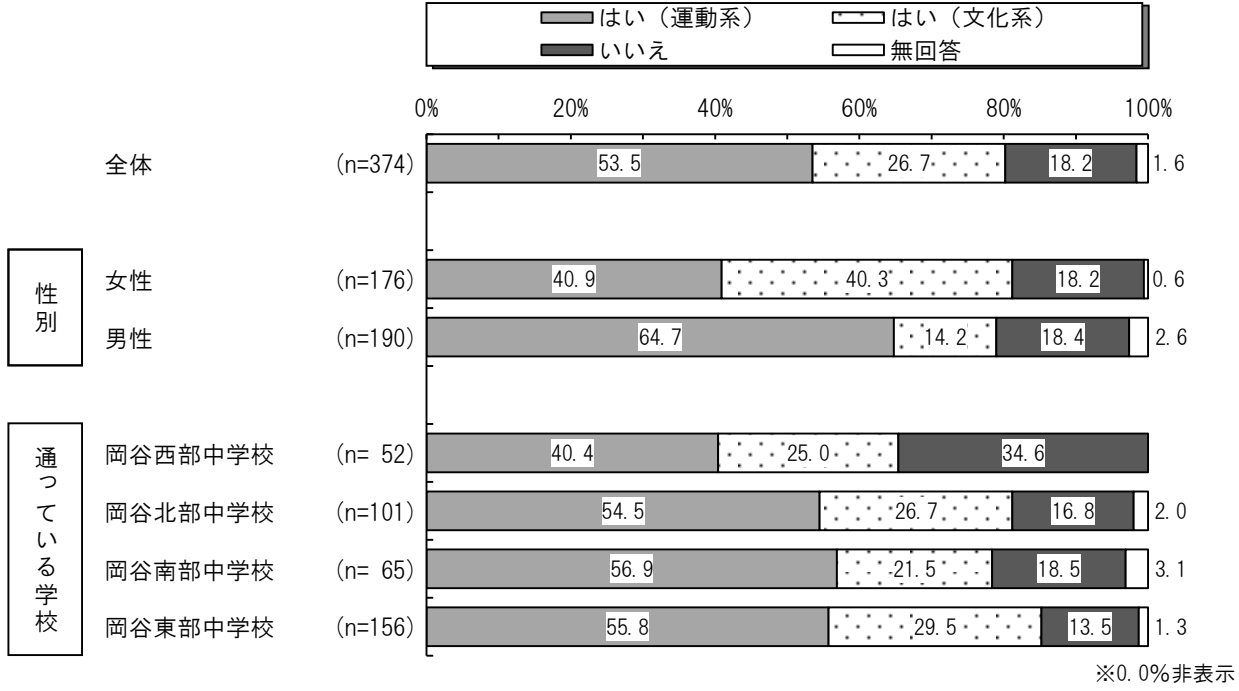
通っている学校



10 学校部活動を行っているか

【問9】学校部活動を行っていますか。 (○は1つ)

学校部活動を行っているかについては、「はい（運動系）」が53.5%、「はい（文化系）」が26.7%、「いいえ」が18.2%となっている。

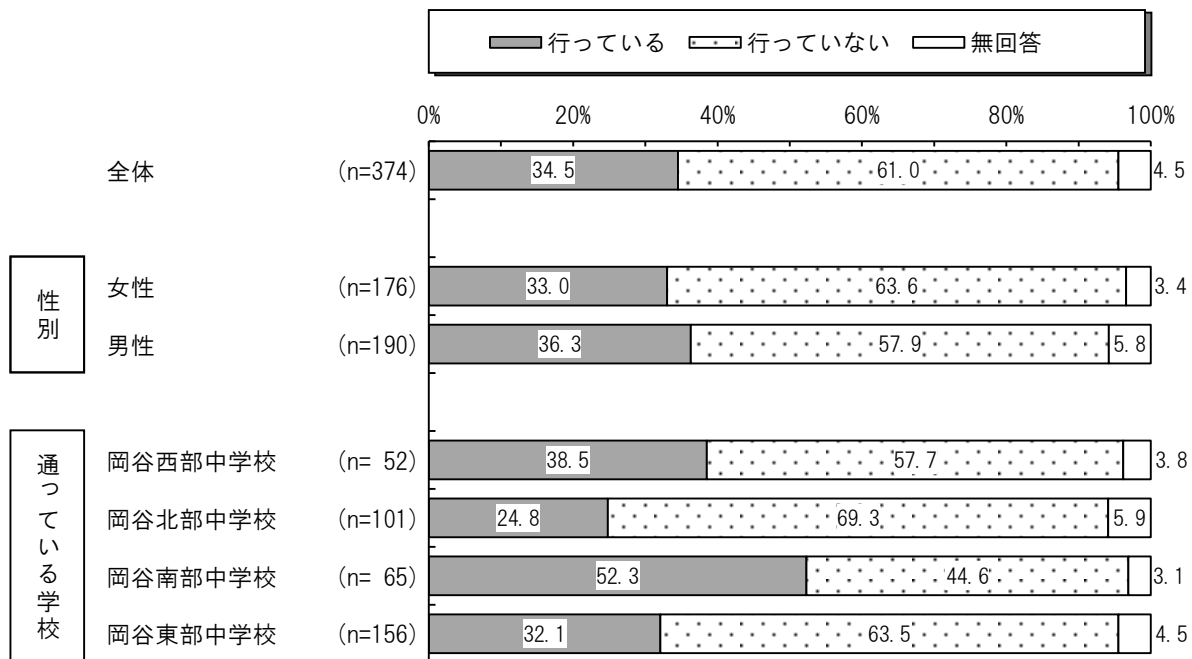


11 学校部活動以外のクラブチームで活動を行っているか

【問10】 学校部活動以外のクラブチーム（運動系、文化系）で活動を行っていますか。

(○は1つ)

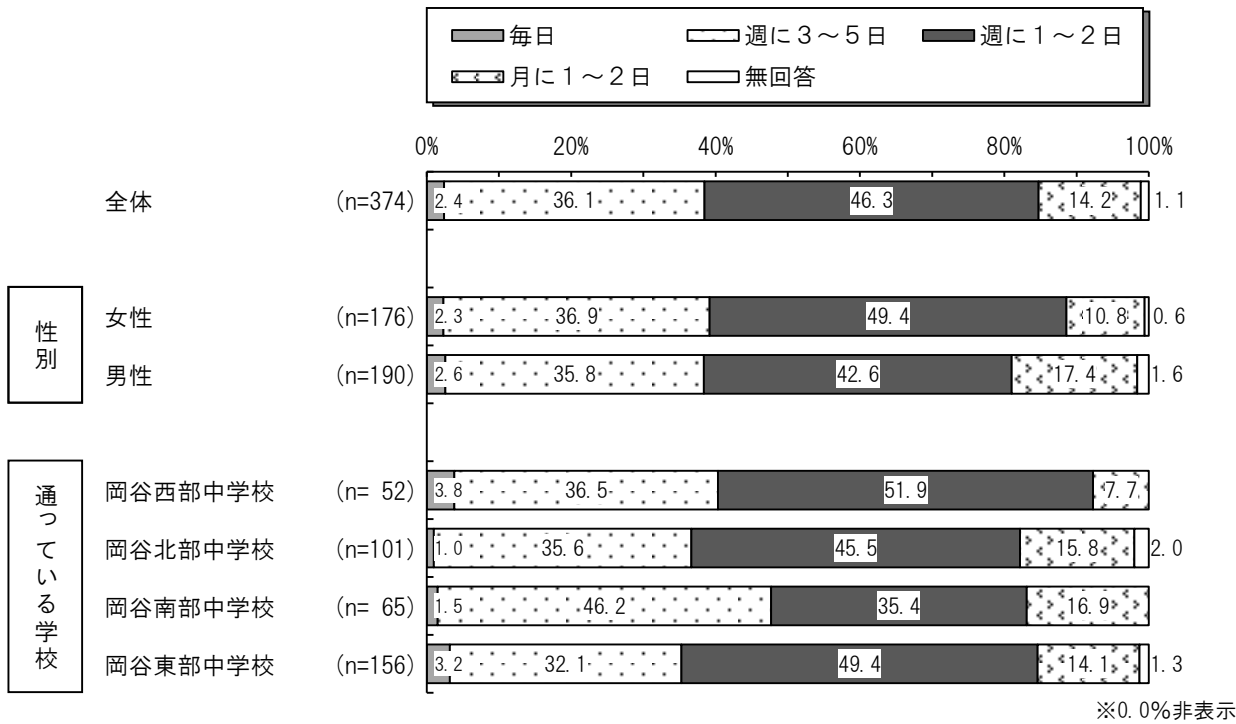
学校部活動以外のクラブチームで活動を行っているかについては、「行っている」が34.5%、「行っていない」が61.0%となっている。



12 岡谷市内のお店を利用する頻度

【問11】 岡谷市内のお店をどのくらいの頻度で利用しますか。 (○は1つ)

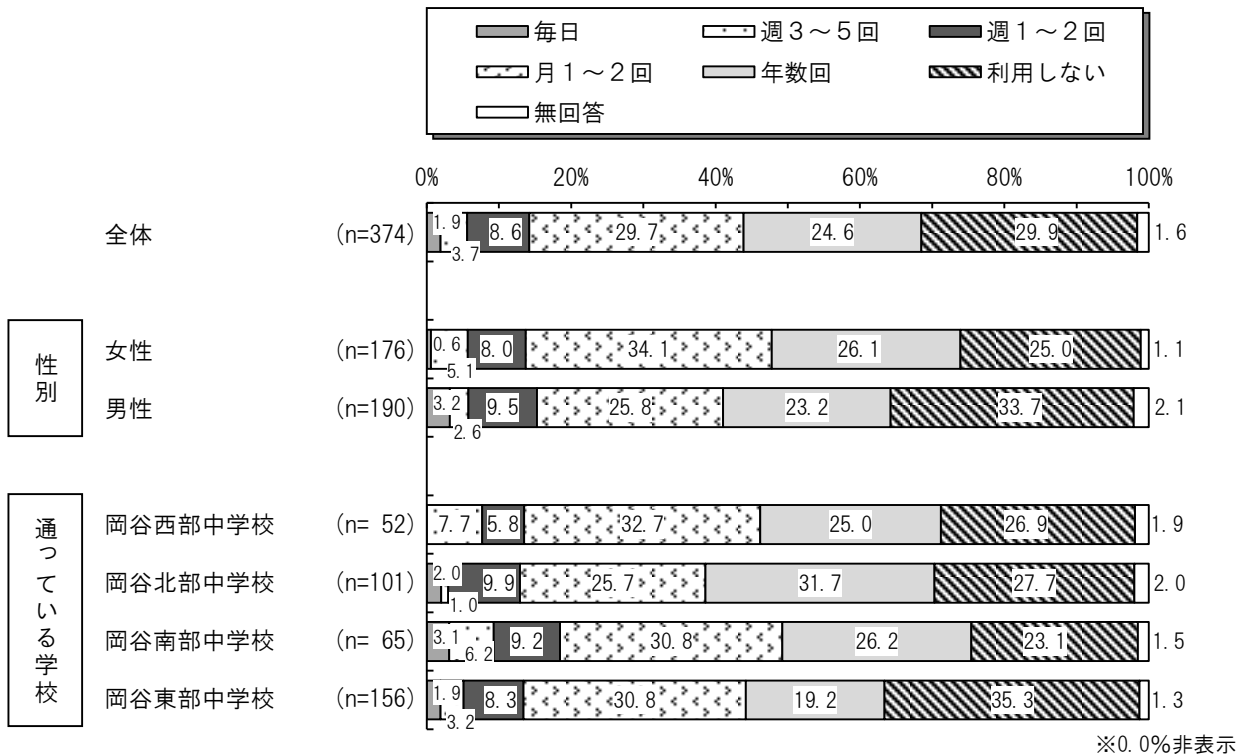
岡谷市内のお店を利用する頻度は、「週に1～2日」が46.3%と最も多く、「週に3～5日」が36.1%、「月に1～2日」が14.2%などとなっている。



13 ネットショップを利用する頻度

【問12】 ネットショップをどのくらいの頻度で利用しますか。 (○は1つ)

ネットショップを利用する頻度は、「利用しない」が29.9%と最も多く、「月1～2回」が29.7%、「年数回」が24.6%などとなっている。

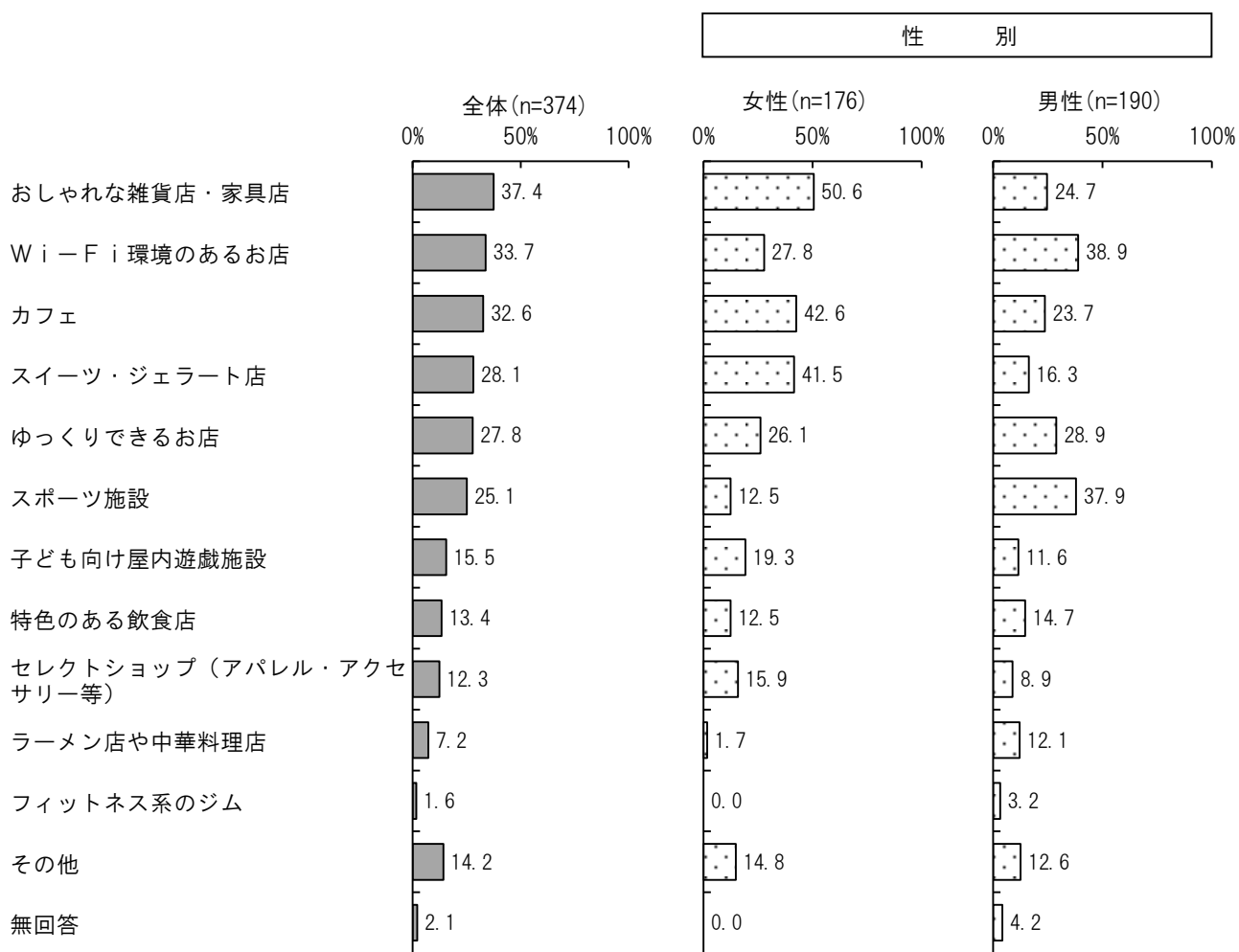


14 岡谷市内にあれば良い、または不足していると思うお店（業種）

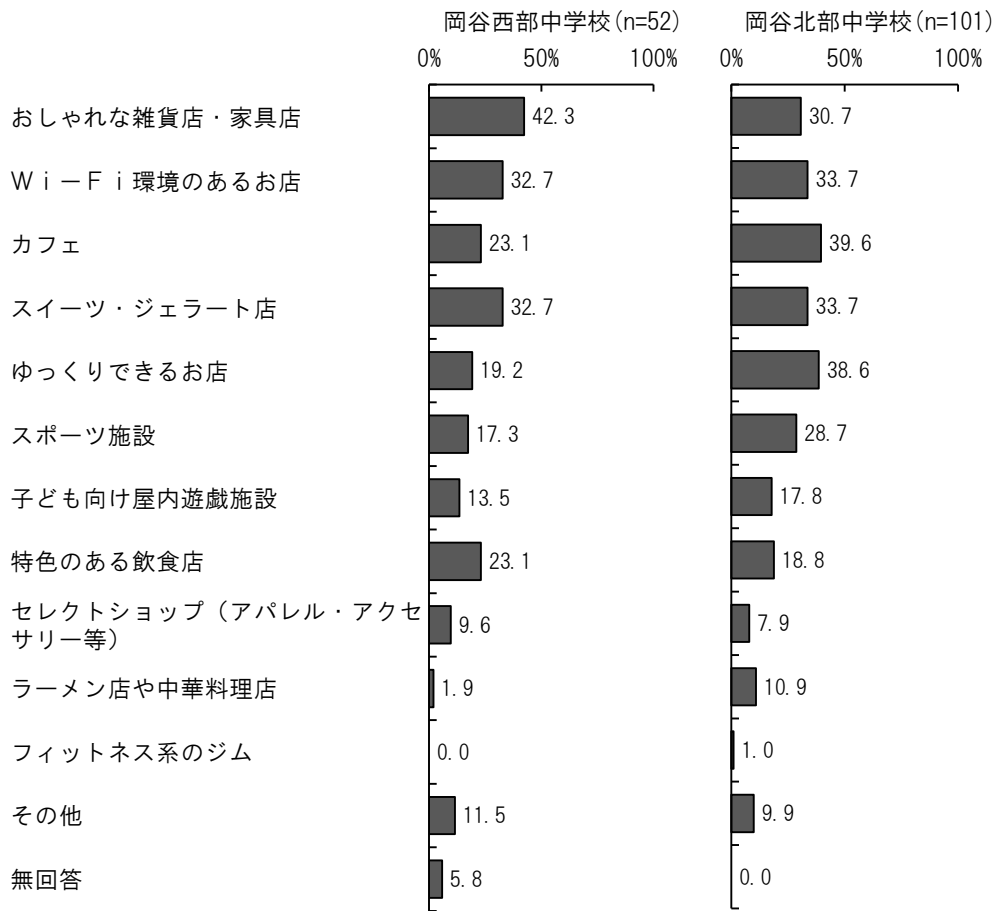
【問13】岡谷市内にあれば良い、または不足していると思うお店（業種）があれば教えてください。

（○は3つまで）

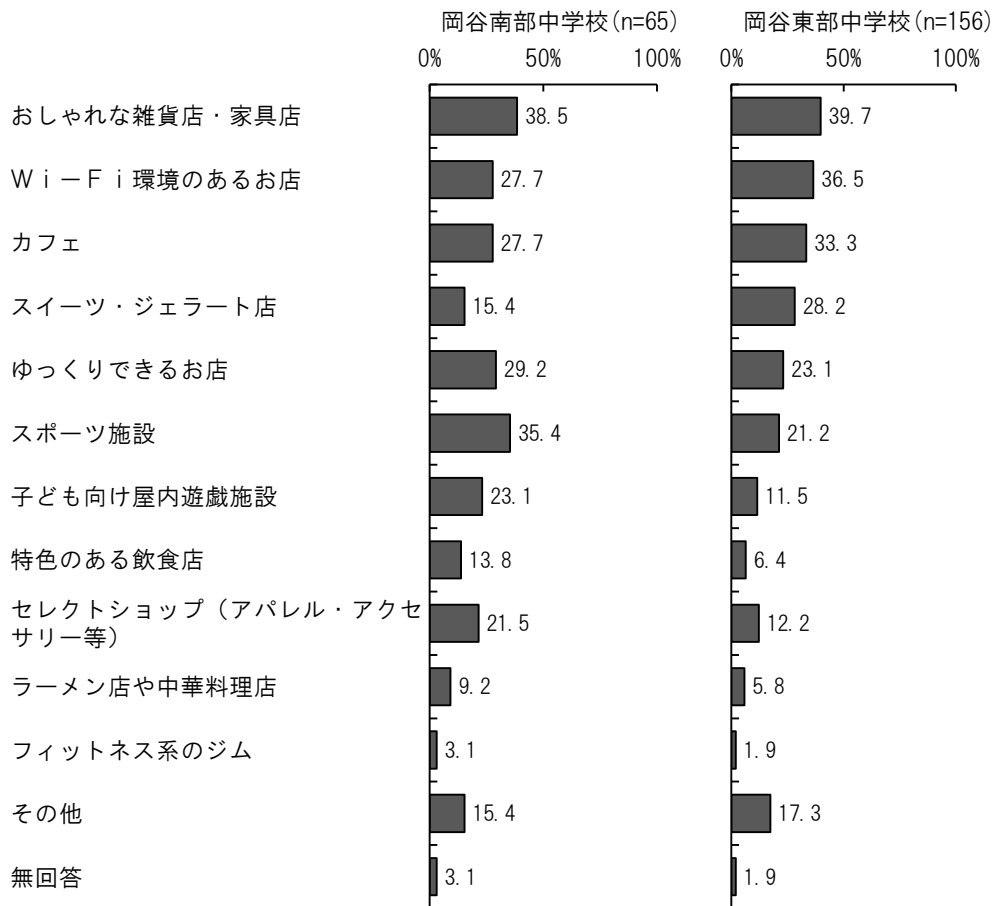
岡谷市内にあれば良い、または不足していると思うお店（業種）は、「おしゃれな雑貨店・家具店」が37.4%と最も多く、次いで「W i - F i 環境のあるお店」が33.7%、「カフェ」が32.6%などとなっている。



通っている学校



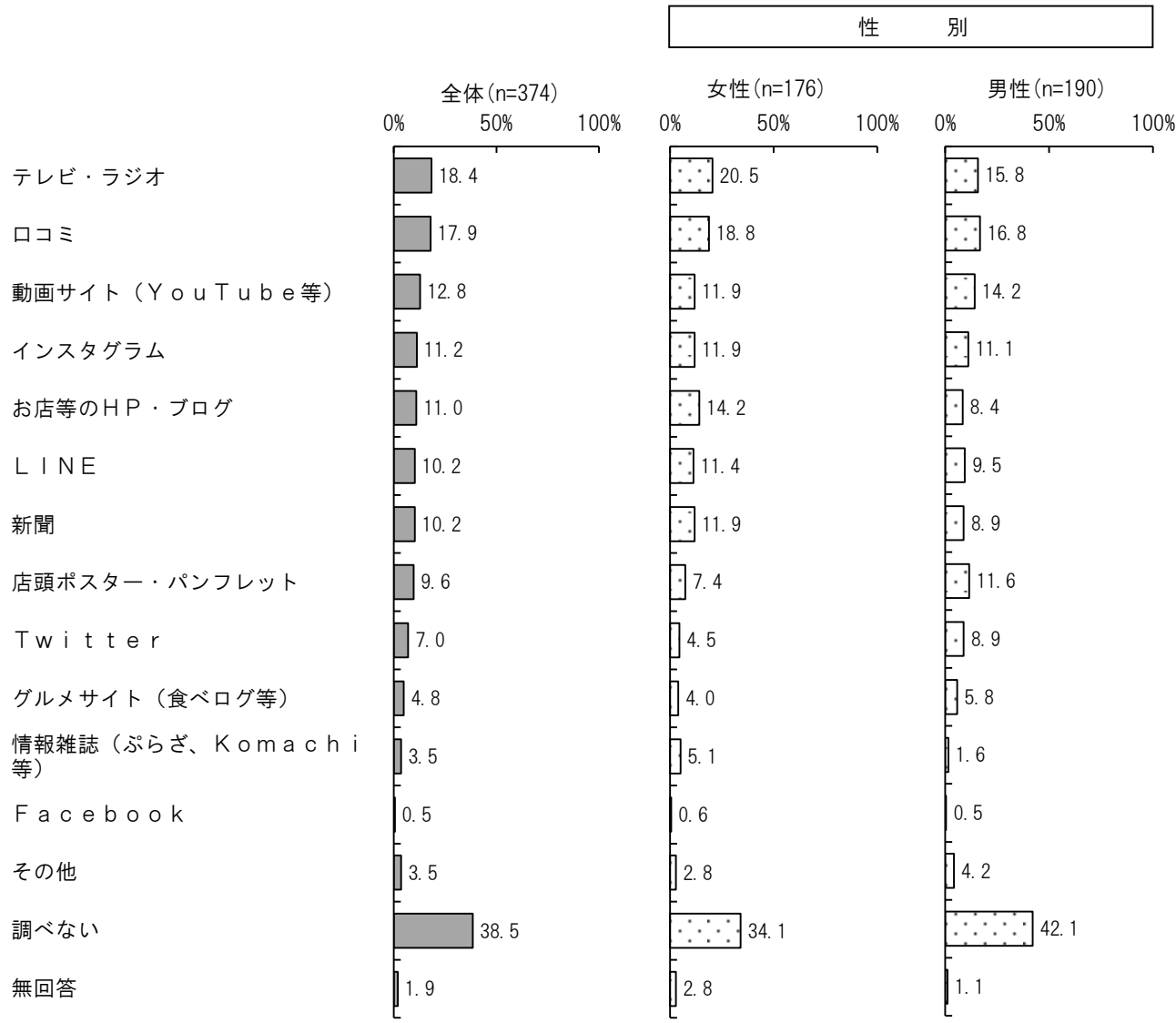
通っている学校



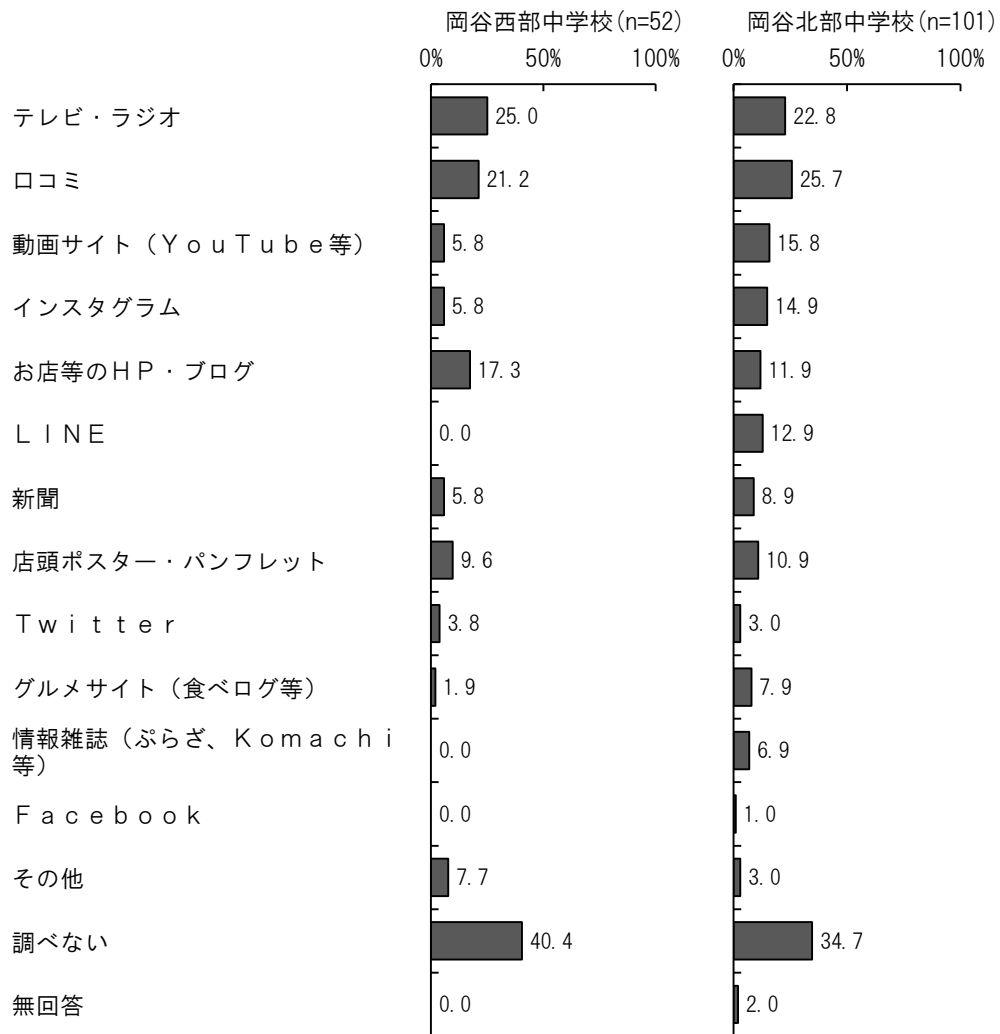
15 岡谷市内店舗情報の入手方法

【問14】 岡谷市内店舗情報の入手方法は何ですか。 (○は3つまで)

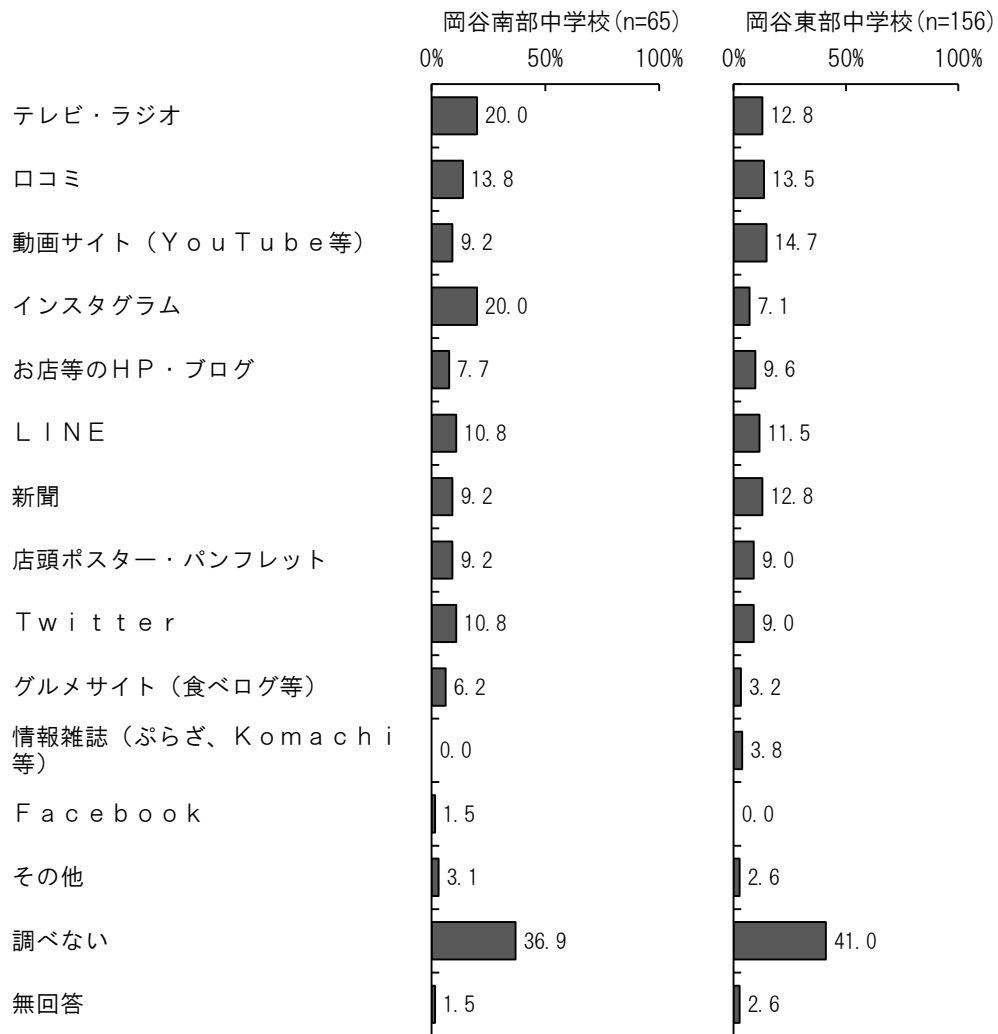
岡谷市内店舗情報の入手方法は、「調べない」が38.5%と最も多く、次いで「テレビ・ラジオ」が18.4%、「口コミ」が17.9%などとなっている。



通っている学校



通っている学校

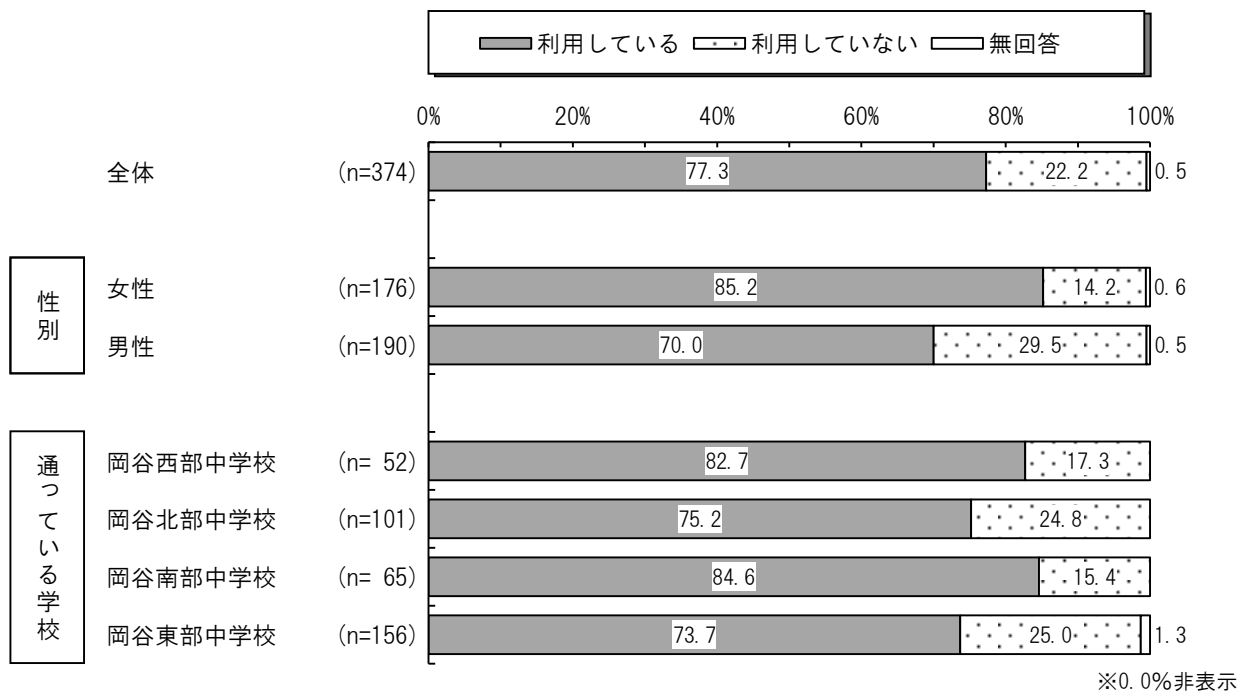


16 SNSの利用状況

【問15】 SNSを利用していますか。

(○は1つ)

SNSの利用状況は、「利用している」が77.3%、「利用していない」が22.2%となっている。

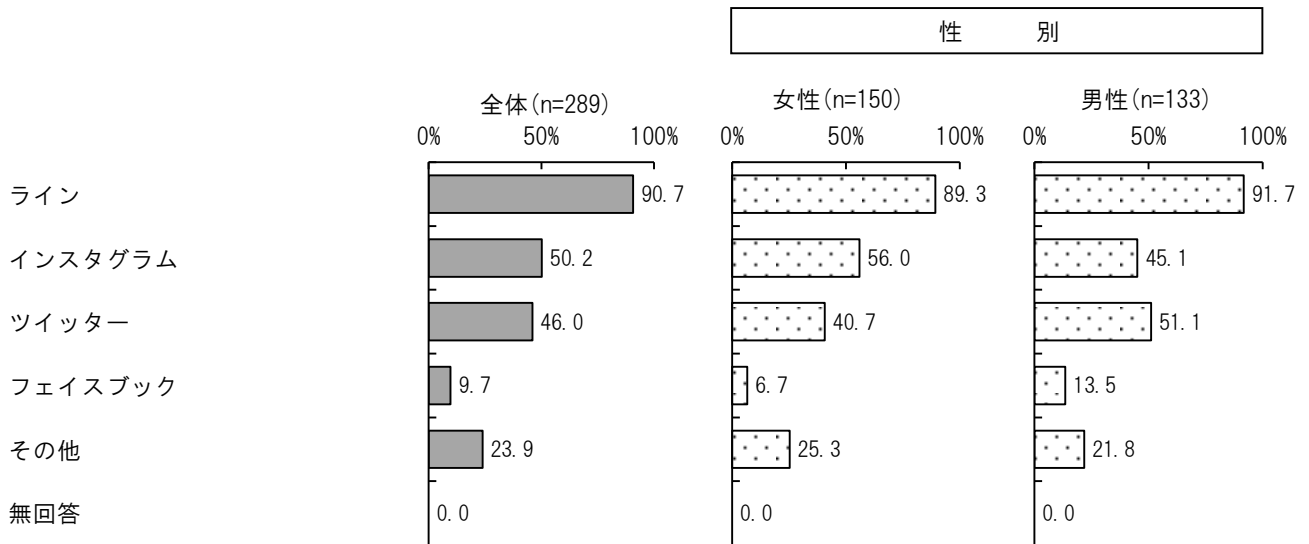


17 利用しているSNS

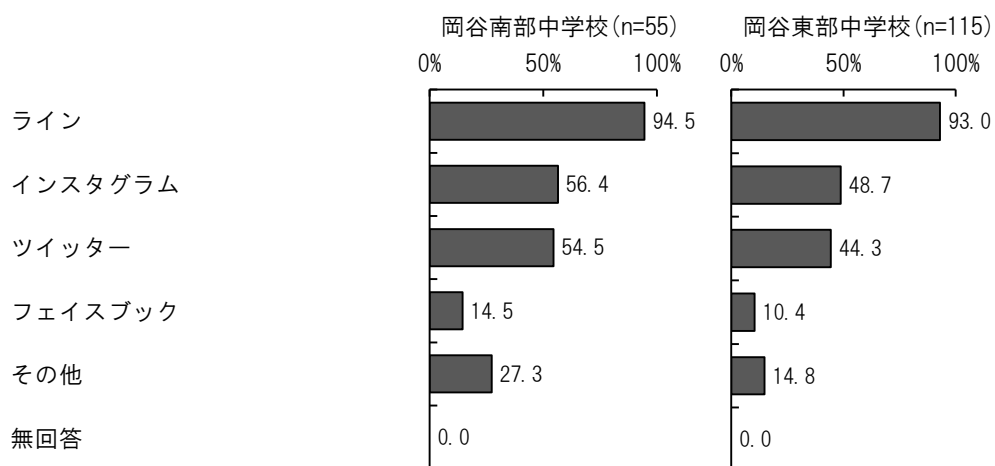
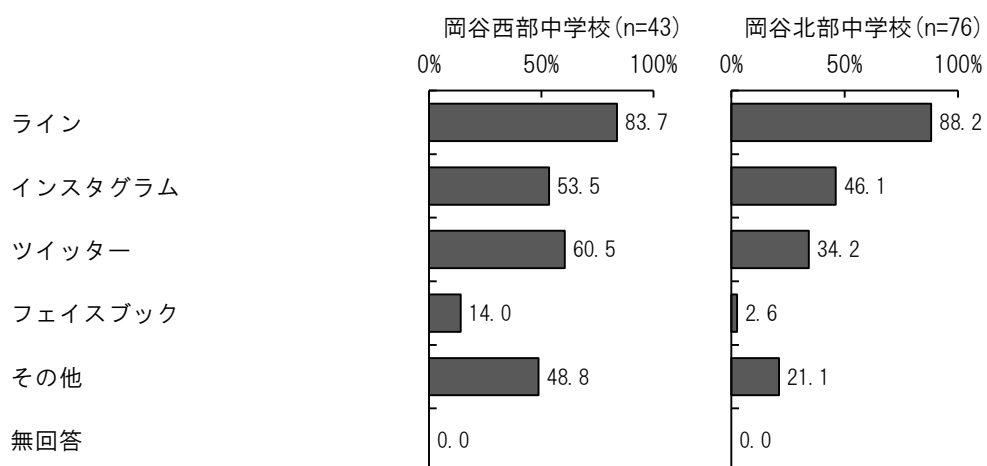
《問15で「利用している」を選んだ方》

【問15-1】利用しているSNSとその利用頻度を教えてください。（利用しているSNSに○）

利用しているSNSは、「ライン」が90.7%と最も多く、次いで「インスタグラム」が50.2%、「ツイッター」が46.0%などとなっている。



通っている学校



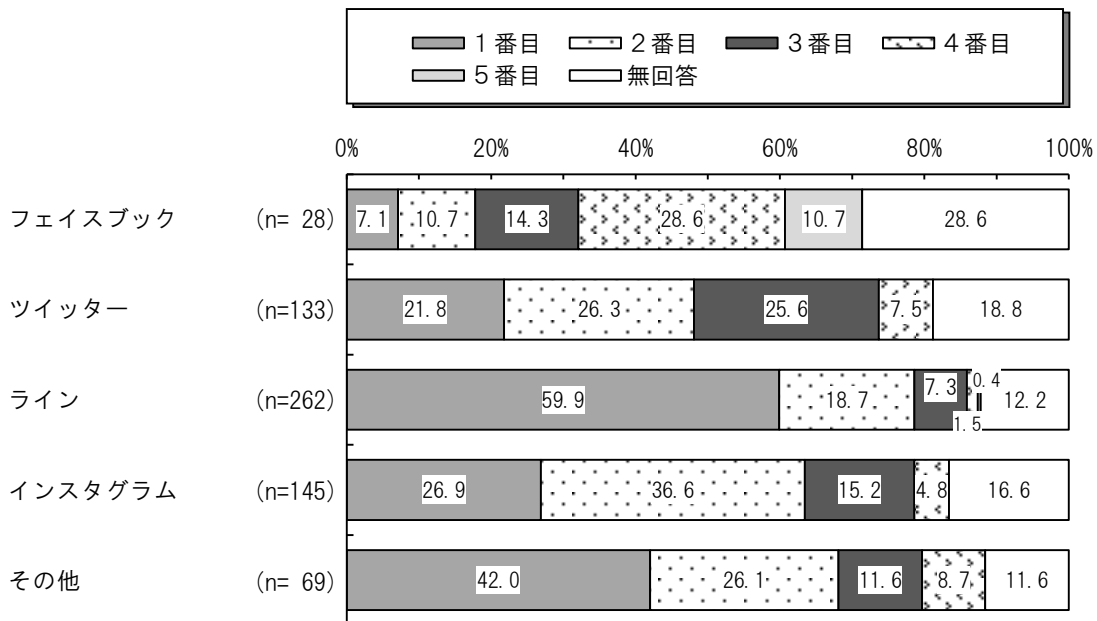
18 SNSの利用頻度順位

《問15で「利用している」を選んだ方》

【問15-1】利用しているSNSとその利用頻度を教えてください。

(利用頻度の高い順に1～5を記入)

SNSの利用頻度順位は、「ライン」が最も多く1番目に選ばれている。



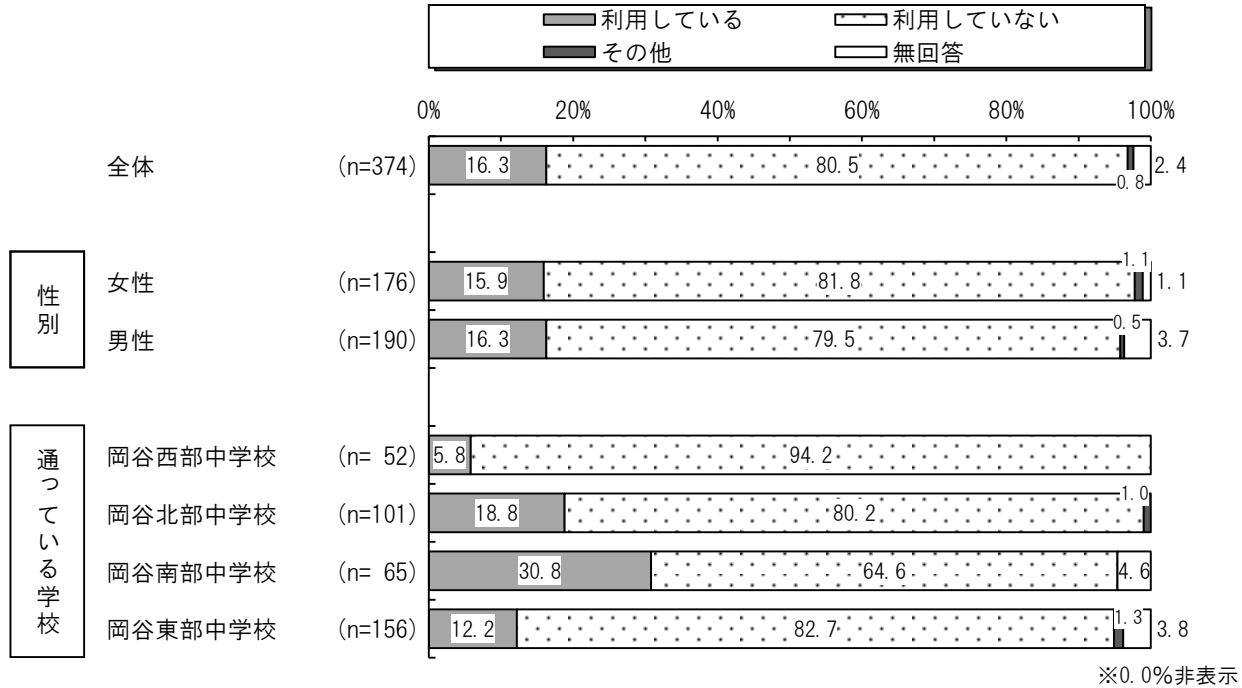
※0.0%非表示

19 日常生活でのキャッシュレス決済の利用状況

【問16】 日常生活でキャッシュレス決済を利用していますか。

(○は1つ)

日常生活でのキャッシュレス決済の利用状況は、「利用している」が16.3%、「利用していない」が80.5%、「その他」が0.8%となっている。



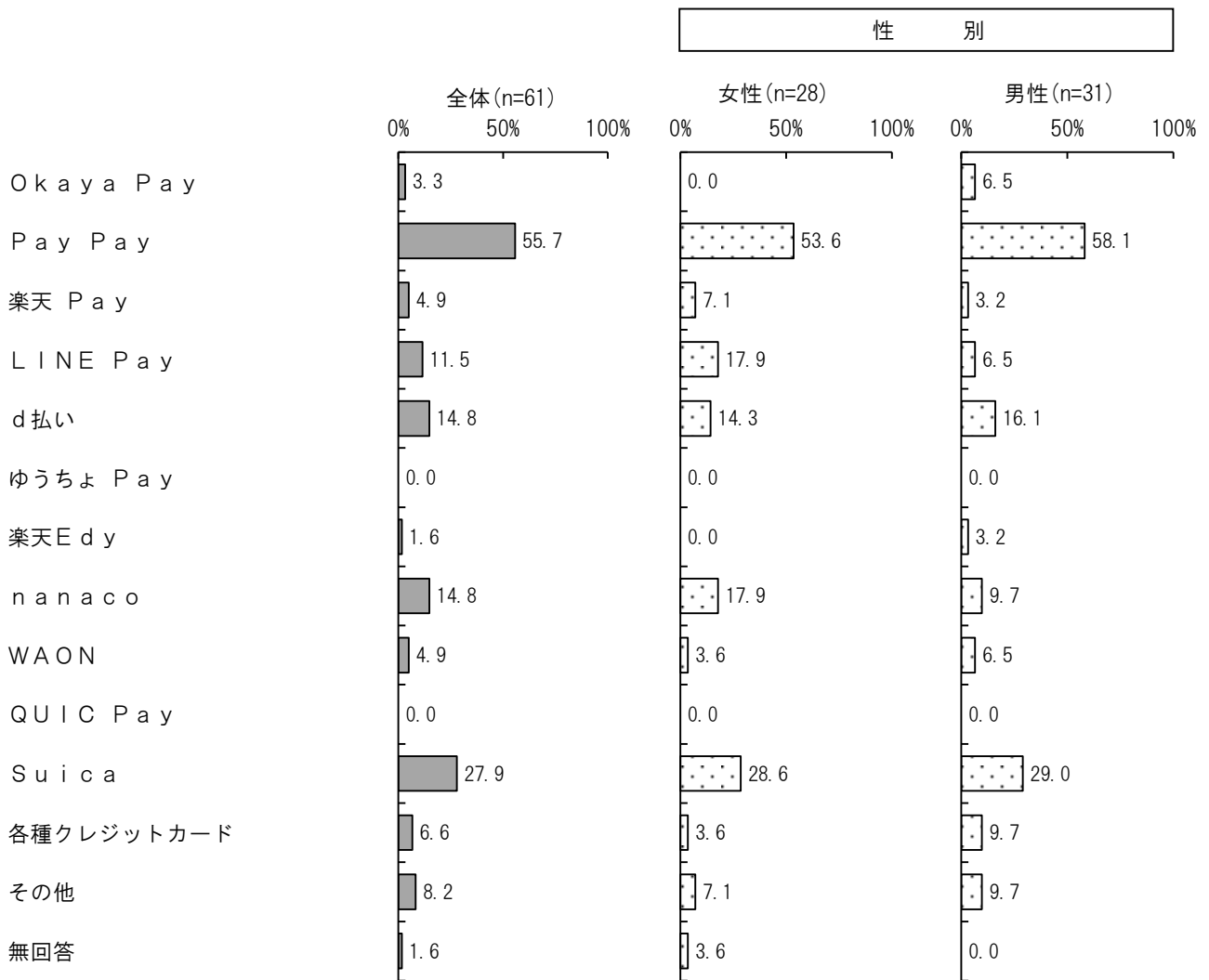
20 利用しているキャッシュレス決済

《問16で「利用している」を選んだ方》

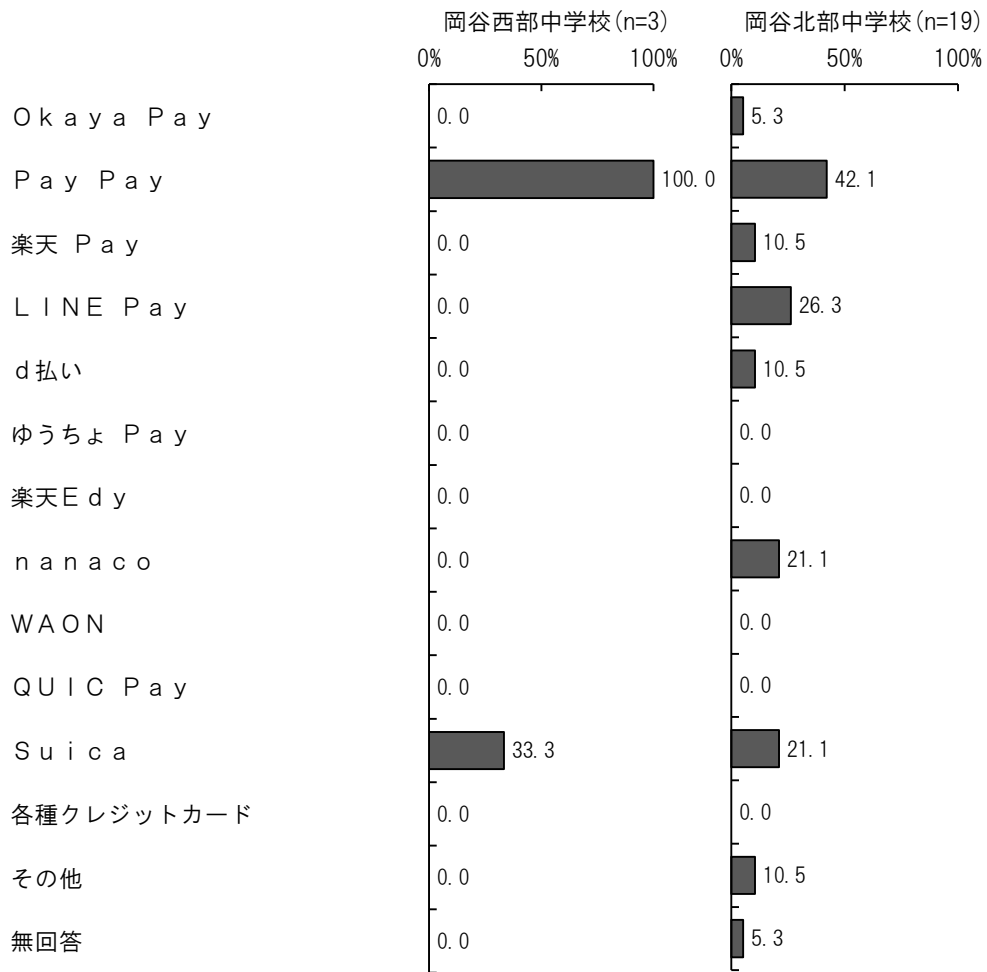
【問16-1】利用しているキャッシュレス決済は何ですか。

(〇はいくつでも)

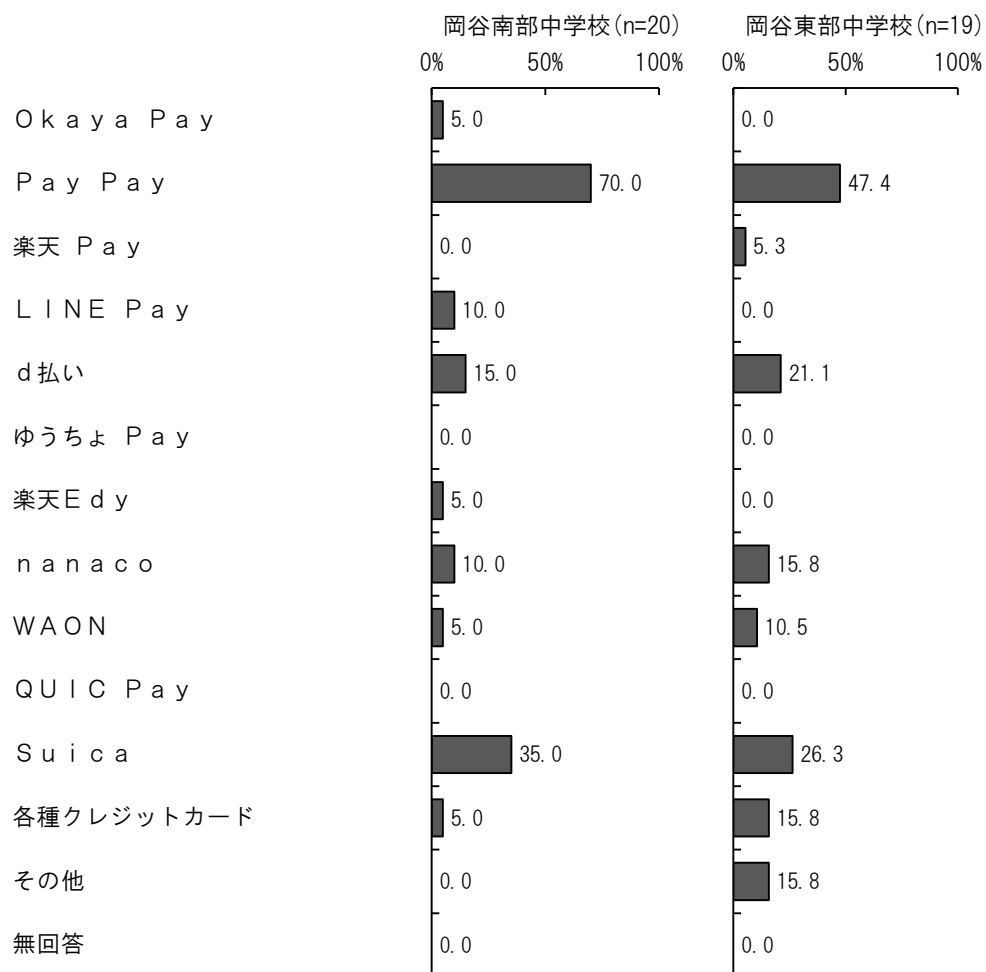
利用しているキャッシュレス決済は、「Pay Pay」が55.7%と最も多く、次いで「Suica」が27.9%、「d払い」「nanaco」がともに14.8%などとなっている。



通っている学校



通っている学校



令和4年度 中学生まちづくりアンケート

～みなさんの考えをまちづくりに活かします～

■ 市内中学校2年生のみなさんへ

岡谷市では、平成31年度からの10年間のまちづくりのための計画（第5次岡谷市総合計画）のうち、令和6年度から令和10年度までの後期基本計画づくりに取り組んでおり、このアンケート調査は、岡谷市の将来を担うみなさんが、今の岡谷市のことをどのように考えているのか、また、将来はどのようなまちになって欲しいと思っているのか、意見やアイデアなどをお聞きし、その結果を計画づくりに反映するために行うものです。

「第5次岡谷市総合計画」の計画期間が終わりを迎える頃、みなさんは、進学や就職など様々な立場にあると思います。その時、「岡谷市がこんなまちだったらいいな」とイメージしながら、回答を記入してください。

アンケートの結果は、市ホームページなどでみなさんにお知らせします。ぜひ、ご協力をお願いいたします。

令和4年9月 岡谷市長 今井 竜五

■ ご記入にあたって ■

- ◆この調査は、個人調査です。自分の考えでお答えください。
- ◆回答内容が、学校の成績や進路指導の材料に使われることはありません。
- ◆この調査は無記名で行います。結果を公表するときに、個人が特定されることはありませんので、思っていることをそのまま回答してください。

【問0】通っている学校を教えてください。(○は1つ)

- 1 岡谷西部中学校 2 岡谷北部中学校 3 岡谷南部中学校 4 岡谷東部中学校

【問1】性別を教えてください。(○は1つ) ※自認する性別を選んでください。

- 1 女性 2 男性 3 その他

【問2】いつから岡谷市に住んでいますか。(○は1つ)

- 1 生まれたときから、岡谷市に住んでいる。 4 中学生になって引っ越してきた
2 小学校に入る前に引っ越してきた 5 岡谷市以外に住んでいる
3 小学生のときに引っ越してきた

【問3】岡谷市は住みやすいまちだと思いますか。(○は1つ)

- 1 住みやすい 3 どちらともいえない 4 どちらかというと住みにくい
2 どちらかというと住みやすい 5 住みにくい

【問4】大人になっても、岡谷市に住みたいと思いますか。(○は1つ)

- 1 住みたい 3 どちらともいえない 4 どちらかというと住みたくない
2 どちらかというと住みたい 5 住みたくない

【問5】岡谷市のことをどのように思っていますか。(○は1つ)

- 1 好き 2 どちらともいえない 3 嫌い

【問5-1】そう思う理由は何ですか。

【問6】岡谷市で「将来に残したいもの」、「自慢できるもの」、「象徴するもの」などを教えてください。（場所、食べ物、イベントなど、自由に書いてください）

【問7】岡谷市が将来どのようなまちになってほしいと思いますか。（○は3つまで）

- | | |
|--------------------|------------------------|
| 1 自然環境に恵まれたまち | 8 豊かな心を育むことができるまち |
| 2 高度なもののづくりに挑戦するまち | 9 交通網や住環境など都市機能が充実したまち |
| 3 まちなかに賑わいのあるまち | 10 地域のコミュニケーションが活発なまち |
| 4 観光が魅力的なまち | 11 伝統や歴史を感じられる、文化のまち |
| 5 健やかに暮らせるまち | 12 生きがいを持って暮らすことができるまち |
| 6 子育てしやすいまち | 13 便利な暮らしができるまち |
| 7 安全・安心なまち | 14 その他 (_____) |

【問8】将来、どんな仕事をしたいですか。（○は3つまで）

- | |
|--|
| 1 農林業・漁業・畜産関係（農家、漁師、酪農家など） |
| 2 建築・土木・建設関係（建築設計士、大工など） |
| 3 工業・製造業関係（各種工業製品又は工業部品の製造など） |
| 4 情報・通信・IT関係（ソフトウェア開発、WEBデザイナーなど） |
| 5 鉄道・航空・運輸業関係（鉄道運転士、パイロット、キャビンアテンダント、バス・トラック運転手、航海士など） |
| 6 金融関係（銀行員など） |
| 7 医療関係（医師、歯科医師、看護師、薬剤師など） |
| 8 福祉・介護関係（介護福祉士、ケアマネージャー、ホームヘルパーなど） |
| 9 教育・保育関係（学校や幼稚園の先生、保育士など） |
| 10 学術・研究・芸術関係（研究者、音楽家、画家、漫画家、小説家など） |
| 11 スポーツ関係（プロスポーツ選手、インストラクターなど） |
| 12 理容・美容・ファッション関係（理容師、美容師、エステティシャン、スタイリスト、ファッションデザイナーなど） |
| 13 報道・芸能・広告関係（記者、編集者、脚本家、カメラマン、芸人など） |
| 14 飲食業・販売業関係（調理師、シェフ、パティシエ、販売員、接客員など） |
| 15 観光・旅行・ホテル関係（旅行ガイド、ツアーコンダクター、ホテルスタッフなど） |
| 16 公務員・団体職員（警察官、消防士、国の職員、県の職員、市町村の職員など） |
| 17 専門職関係（弁護士、税理士、会計士など） |
| 18 政治家（国会議員、県議会議員、市町村議会議員、都道府県知事、市町村長など） |
| 19 起業家・自営業 |
| 20 まだ考えていない |
| 21 その他 (_____) |

【問9】学校部活動を行っていますか。（○は1つ）

- | | | |
|-----------|-----------|-------|
| 1 はい（運動系） | 2 はい（文化系） | 3 いいえ |
|-----------|-----------|-------|

【問10】 学校部活動以外のクラブチーム（運動系、文化系）で活動を行っていますか。（○は1つ）

1 行っている	2 行っていない
---------	----------

【問10-1】 【問10】で「1 行っている」に○をした方は、クラブチームに関して教えてください。

活動種目（例：野球）：
所属団体名：
活動拠点地（市町村名）：

【問11】 岡谷市内のお店をどのくらいの頻度で利用しますか。（○は1つ）

1 毎日	2 週に3～5日	3 週に1～2日	4 月に1～2日
------	----------	----------	----------

【問12】 ネットショップをどのくらいの頻度で利用しますか。（○は1つ）

1 毎日	2 週3～5回	3 週1～2回
4 月1～2回	5 年数回	6 利用しない

【問13】 岡谷市内にあれば良い、または不足していると思うお店（業種）があれば教えてください。

（○は3つまで）

1 特色のある飲食店	2 ラーメン店や中華料理店	3 セレクトショップ（アパレル・アクセサリー等）
4 スイーツ・ジェラート店	5 おしゃれな雑貨店・家具店	6 カフェ
7 ゆっくりできるお店	8 Wi-Fi環境のあるお店	9 スポーツ施設
10 フィットネス系のジム	11 子ども向け屋内遊戯施設	12 その他(_____)

【問14】 岡谷市内店舗情報の入手方法は何かですか。（○は3つまで）

1 口コミ	2 店頭ポスター・パンフレット	3 テレビ・ラジオ
4 お店等のHP・ブログ	5 グルメサイト（食べログ等）	6 動画サイト（YouTube等）
7 インスタグラム	8 Facebook	9 Twitter
10 LINE	11 情報雑誌（ぷらざ、Komachi等）	
12 新聞	13 調べない	14 その他(_____)

【問15】 SNSを利用していますか。（○は1つ）

1 利用している	2 利用していない
----------	-----------

【問15-1】 【問15】で「1 利用している」に○をした方は、利用しているSNSとその利用頻度を教えてください。

	利用しているSNSに○	利用頻度の高い順に1～5を記入
 フェイスブック		
 ツイッター		
 ライン		
 インスタグラム		
その他 (_____)		

【問16】 日常生活でキャッシュレス決済を利用していますか。（○は1つ）

- | | | |
|----------|-----------|----------------|
| 1 利用している | 2 利用していない | 3 その他（ _____ ） |
|----------|-----------|----------------|

【問16-1】 【問16】で「1 利用している」に○をした方は、利用しているキャッシュレス決済は何ですか。（○はいくつでも）

<コード決済>			
1 Okaya Pay	2 Pay Pay	3 楽天 Pay	4 LINE Pay
5 d払い	6 ゆうちよ Pay		
<電子マネー>			
7 楽天E dy	8 nanaco	9 WAON	10 QUIC Pay
11 Suica			
<カード決済>			
12 各種クレジットカード			
<その他>			
13 その他（ _____ ）			

【問17】もし、あなたが市長だったら、やってみたいこと、取り組んでみたいことなどを、自由に書いてください。

**ご協力ありがとうございました。
以上でアンケートは終了となります。記入後は、担任の先生に提出してください。**

令和4年度

岡谷市 中学生まちづくりアンケート
報 告 書

岡谷市

岡谷市 企画課

〒394-8510 岡谷市幸町8-1

電話：0266-23-4811（内線1524）