

第2回岡谷市基本構想審議会
第5次岡谷市総合計画
～令和2年度進捗状況について～

令和3年11月12日(金)
午後3時30分
市役所9階 大会議室

第5次岡谷市総合計画 基本目標



施策の大綱

人結び 夢と希望を紡ぐ たくましいまち岡谷

基本目標	ともに支えあい、 健やかに暮らせるまち			未来の担い手を育み、 生涯を通じて学ぶまち			人が集い、 にぎわいと活力あふれるまち			安全・安心で、 自然環境と共生するまち			快適な生活を支え、 住み続けたいまち		みんなでつくる、 確かな未来を拓くまち																
	1 子ども・子育て支援の推進	2 福祉の推進	3 保健・医療の推進	4 学校教育の推進	5 生涯学習の推進	6 スポーツ・文化の振興	7 産業の振興	8 地域資源の活用	9 働く環境の充実	10 安全対策の推進	11 環境保全の推進	12 居住環境の充実	13 計画的土地利用の推進	14 都市基盤の整備	15 地域コミュニティの振興	16 市政運営の推進															
施策	1-1 子ども・子育て支援の推進	2-1 地域福祉の推進	2-2 高齢者福祉の推進	2-3 障がい者(児)福祉の推進	2-4 社会保障の円滑な運営	3-1 健康づくりの推進	3-2 地域医療体制の推進	4-1 学校教育の推進	5-1 生涯学習の推進	6-1 スポーツの振興	6-2 文化・芸術の振興	7-1 工業の振興	7-2 商業・サービスの振興	7-3 農林漁業の振興	8-1 ブランドの振興	8-2 観光の振興	9-1 働く環境の充実	10-1 危機・防災・減災対策の推進と消防力の強化	10-2 生活安全対策の推進	11-1 自然環境の保全	11-2 生活環境対策の推進	12-1 居住環境の充実	13-1 計画的土地利用の推進	14-1 幹線道路と交通網の整備	14-2 上下水道の維持・整備	15-1 市民総参加の推進	15-2 地域活動の振興	16-1 持続可能な行財政運営	16-2 公有財産の適量・適正化	16-3 ICT(情報通信技術)利活用の推進	16-4 広域行政の推進

KPIの進捗状況と達成状況の検証方法

① 目標達成に向けて進捗しているもの。

A 数値目標を定めており、現時点で目標を達成している。 ⇒「①A」

B 数値目標を定めており、現時点で目標を達成していない。 ⇒「①B」

C 数値目標を定めていない。 ⇒「①C」

② 現時点では、目標達成に向けた政策効果が必ずしも十分に現れていないもの。 ⇒「②」

③ その他（現時点において、統計上実績値の把握が不可能なもの等） ⇒「③」

国の「まち・ひと・しごと創生総合戦略 KPI検証チーム」の検証方法を参考。

第5次岡谷市総合計画の進捗状況について

基本目標 ともに支えあい、健やかに暮らせるまち

政策	施策	重要業績評価指標 (KPI)
1 子ども・子育て支援の推進	1-1 子ども・子育て支援の推進	<ul style="list-style-type: none"> ●岡谷市で子育てしたい人の割合 ⇒【②】 ●待機児童数0人を維持 ⇒【①A】
2 福祉の推進	2-1 地域福祉の推進	●避難行動要支援者個別計画登録申請率 ⇒【②】
	2-2 高齢者福祉の推進	●要介護認定率 ⇒【②】
	2-3 障がい者(児)福祉の推進	●就労移行支援事業所の利用者数 ⇒【①B】
	2-4 社会保障の円滑な運営	●国民健康保険特定健康診査受診率 ⇒【②】
3 保健・医療の推進	3-1 健康づくりの推進	<ul style="list-style-type: none"> ●健康寿命(男性) ⇒【③】 ●健康寿命(女性) ⇒【③】
	3-2 地域医療体制の推進	●医療体制の充実に満足している人の割合 ⇒【①B】

第5次岡谷市総合計画の進捗状況について

基本目標 ともに支えあい、健やかに暮らせるまち

全 **9** 項目のKPI中の
【①A】及び【①B】の割合
 (現時点で評価不可の【③】を除く)

42.9 %

● **目標達成に向けて進捗しており、**

現時点で目標を達成している。 ⇒「**①A**」

現時点で目標には達成していない。 ⇒「**①B**」

重要業績評価指標 (KPI)

- 岡谷市で子育てしたい人の割合 ⇒【**②**】
- 待機児童数0人を維持 ⇒【**①A**】

- 避難行動要支援者
個別計画登録申請率 ⇒【**②**】

- 要介護認定率 ⇒【**②**】

- 就労移行支援事業所の利用者数 ⇒【**①B**】

- 国民健康保険特定健康診査受診率 ⇒【**②**】

- 健康寿命 (男性) ⇒【**③**】
- 健康寿命 (女性) ⇒【**③**】

- 医療体制の充実に満足している人の割合 ⇒【**①B**】

第5次岡谷市総合計画の進捗状況について

「ともに支えあい、健やかに暮らせるまち」

施策1-1 子ども・子育て支援の推進

【主な取組み①】

新西堀保育園・発達支援施設整備事業



武井武雄先生の作品や生家の建物の面影を随所に取り入れたイルフ西堀保育園が完成し、昨年12月に開園。岡谷市子ども発達支援センターを併設。

【主な取組み②】

子育て支援館「こどものくに」遊具更新事業



子どもたちが安全・安心で楽しく遊べる環境を整備するため、複数の遊具を更新した。

第5次岡谷市総合計画の進捗状況について

「ともに支えあい、健やかに暮らせるまち」

施策1-1 子ども・子育て支援の推進

成果指標（KPI）

指標	現状 (直近実績)	令和 元年度	令和 2年度	計画終了時 目標値 (令和5年度)	進捗 状況
①今後もこの地域で子育て していきたいと思う保護者の 割合（*）	平成29年度 96.3%	94.9 %	96.0 %	100%	②
②待機児童数0人を維持	平成30年度 0人	0人	0人	0人を維持	①A

* ① 3～4か月児健診・1歳6か月児健診・3歳児健診時に行うアンケート調査の項目
「今後もこの地域で子育てしていきたいと思う」と回答した保護者の割合

第5次岡谷市総合計画の進捗状況について

「ともに支えあい、健やかに暮らせるまち」

施策2-2 高齢者福祉の推進

【主な取組み】

あったか見守りネットワーク事業



高齢者宅などの訪問や地域巡回する機会の多い民間事業所と協定締結し、高齢者の見守り体制を強化。

施策3-1 健康づくりの推進

【主な取組み】

健康ポイント事業



市民の健康づくりに対する意識啓発を図るため、検診受診者や健康づくりに関する講演会の参加者にオカヤペイポイントを付与。

「ともに支えあい、健やかに暮らせるまち」

施策2-2 高齢者福祉の推進

成果指標 (KPI)

指標	現状 (直近実績) 平成29年度	令和元年度	令和2年度	計画終了時 目標値 (令和5年度)	進捗 状況
要介護認定率	16.06%	16.63%	17.08%	16.35%	②

* 介護サービスを必要とする高齢者の割合 (第1号被保険者における要介護認定者数÷65歳以上人口×100)

第5次岡谷市総合計画の進捗状況について

「ともに支えあい、健やかに暮らせるまち」

施策3-1 健康づくりの推進

成果指標（KPI）

指標	現状 (直近実績) 平成27年	令和元年	令和2年	計画終了時 目標値 (令和5年)	進捗 状況
健康寿命 (男性)	81.36歳	81.8歳	—	延伸	③
健康寿命 (女性)	85.55歳	85.0歳	—	延伸	③

*厚生労働省による「日常生活動作が自立している期間の平均」*介護保険の要介護データを活用

「ともに支えあい、健やかに暮らせるまち」

施策3-2 地域医療体制の推進

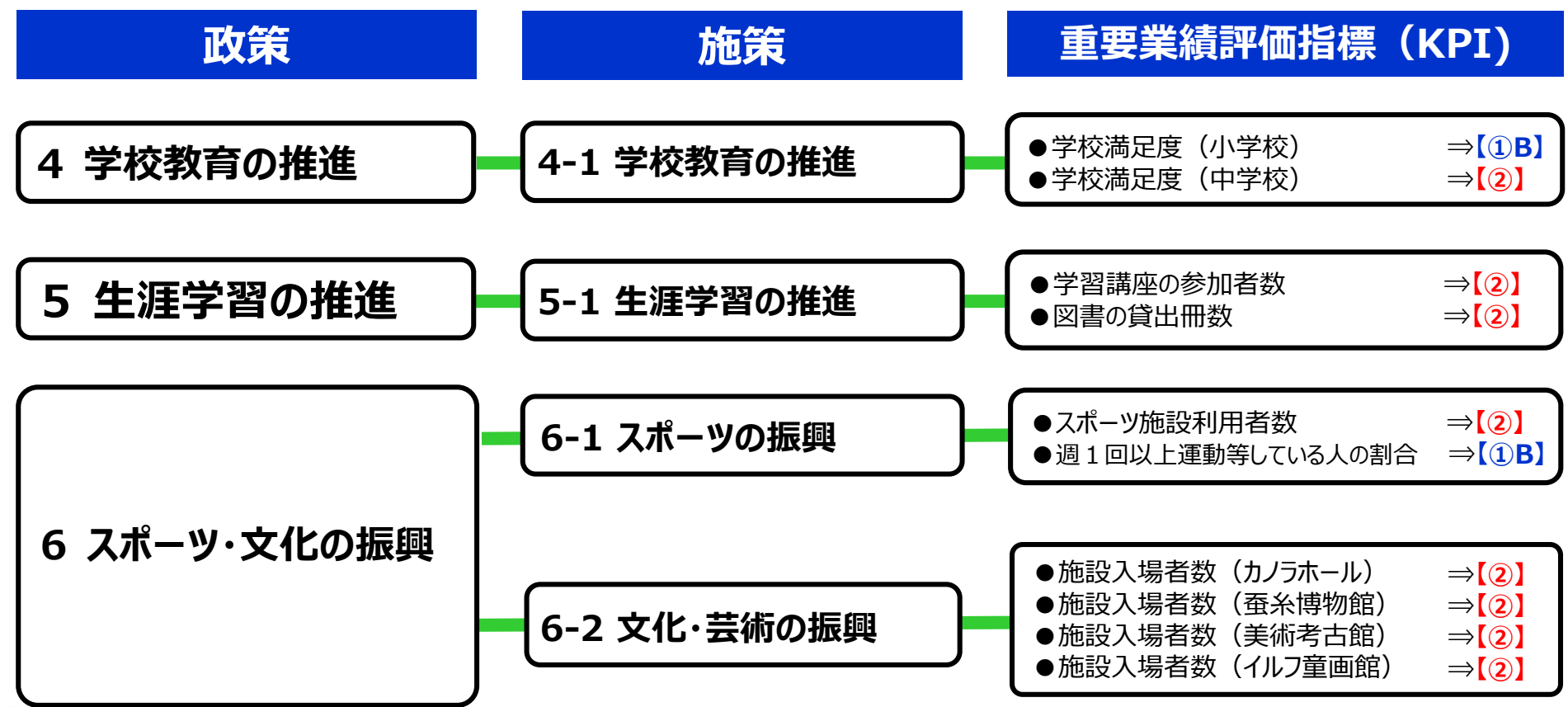
成果指標 (KPI)

指標	現状 (直近実績) 平成30年度	令和 元年度	令和 2年度	計画終了時 目標値 (令和5年度)	進捗 状況
医療体制の充実に 満足している人の 割合	42.3%	市民アンケート 未実施	44.1%	50.0%	①B

* 岡谷市民アンケート調査における、医療体制の充実に対する市民の満足度

第5次岡谷市総合計画の進捗状況について

基本目標 未来の担い手を育み、生涯を通じて学ぶまち



基本目標 未来の担い手を育み、生涯を通じて学ぶまち

全**10**項目のKPI中の
【①A】及び【①B】の割合
(現時点で評価不可の【③】を除く)

20.0 %

重要業績評価指標 (KPI)

- 学校満足度 (小学校) ⇒【①B】
- 学校満足度 (中学校) ⇒【②】

- 学習講座の参加者数 ⇒【②】
- 図書の貸出冊数 ⇒【②】

- スポーツ施設利用者数 ⇒【②】
- 週1回以上運動等している人の割合 ⇒【①B】

- 施設入場者数 (カノラホール) ⇒【②】
- 施設入場者数 (蚕糸博物館) ⇒【②】
- 施設入場者数 (美術考古館) ⇒【②】
- 施設入場者数 (イルフ童画館) ⇒【②】

● 目標達成に向けて進捗しており、

現時点で目標を達成している。 ⇒「①A」

現時点で目標には達成していない。 ⇒「①B」

第5次岡谷市総合計画の進捗状況について

「未来の担い手を育み、生涯を通じて学ぶまち」

施策4-1 学校教育の推進

【主な取組み①】

岡谷東部中学校管理教室棟
長寿命化大規模改修事業



岡谷東部中学校管理教室棟の大規模改修
工事を実施（令和3年度竣工）。

【主な取組み②】

GIGAスクール構想への対応



国のGIGAスクール構想に基づき、学習用タブレット
端末、貸出用モバイルルーター等を整備。

「未来の担い手を育み、生涯を通じて学ぶまち」

施策4-1 学校教育の推進

成果指標（KPI）

指標	現状 (直近実績) 平成30年度	令和元年度	令和2年度	計画終了時 目標値 (令和5年度)	進捗 状況
学校満足度 (小学校)	83.7%	81.4%	85.4%	90.0%	①B
学校満足度 (中学校)	86.3%	82.8%	86.2%	90.0%	②

* 長野県が実施する「学校経営概要」の調査項目で児童生徒が「学校へいくのがとても、あるいは概ね楽しい」と答えた割合。

第5次岡谷市総合計画の進捗状況について

「未来の担い手を育み、生涯を通じて学ぶまち」

施策5-1 生涯学習の推進

成果指標（KPI）

指標	現状 (直近実績) 平成29年度	令和元年度	令和2年度	計画終了時 目標値 (令和5年度)	進捗 状況
①学習講座の 参加者数	141,935人	117,928人	53,386人	145,000人	②
②図書の貸出 冊数	293,595冊	279,438冊	207,232冊	300,000冊	②

* ①生涯学習館、公民館における学習講座への年間延べ参加者数

②図書館、公民館、保育園、幼稚園における図書の年間貸出冊数（視聴覚資料含む）

第5次岡谷市総合計画の進捗状況について

「未来の担い手を育み、生涯を通じて学ぶまち」

施策6-2 文化・芸術の振興

成果指標 (KPI)

指標	現状 (直近実績) 平成29年度	令和元年度	令和2年度	計画終了時 目標値 (令和5年度)	進捗 状況
カノラホール	99,080人	92,410人	17,664人	109,000人	②
蚕糸博物館	35,035人	29,492人	12,742人	50,000人	②
美術考古館	11,283人	11,894人	6,651人	12,000人	②
イルフ童画館	30,983人	28,102人	15,419人	35,000人	②

* 各施設の3月31日時点における当該年度の入場者数

第5次岡谷市総合計画の進捗状況について

基本目標 人が集い、にぎわいと活力あふれるまち

政策	施策	重要業績評価指標 (KPI)
7 産業の振興	7-1 工業の振興	●粗付加価値額 ⇒【③】
	7-2 商業・サービス業の振興	●年間販売額 ⇒【③】 ●支援による創業者数 ⇒【①B】
	7-3 農林漁業の振興	●遊休農地面積 ⇒【①B】 ●民有林年間間伐面積 ⇒【①B】
8 地域資源の活用	8-1 ブランドの振興	●岡谷ブランドブックアクションプラン取組件数 ⇒【①A】
	8-2 観光の振興	●観光客数 ⇒【②】
9 働く環境の充実	9-1 働く環境の充実	●就職説明会等への参加者数 ⇒【②】 ●諏訪湖勤労者福祉SCの会員数 ⇒【②】

第5次岡谷市総合計画の進捗状況について

基本目標 人が集い、にぎわいと活力あふれるまち

全 **9** 項目のKPI中の
【①A】及び【①B】の割合
(現時点で評価不可の【③】を除く)

57.1 %

重要業績評価指標 (KPI)

●粗付加価値額 ⇒【③】

●年間販売額 ⇒【③】
●支援による創業者数 ⇒【①B】

●遊休農地面積 ⇒【①B】
●民有林年間間伐面積 ⇒【①B】

●岡谷ブランドブックアクションプラン取組件数 ⇒【①A】

●観光客数 ⇒【②】

●就職説明会等への参加者数 ⇒【②】
●諏訪湖勤労者福祉SCの会員数 ⇒【②】

●目標達成に向けて進捗しており、

現時点で目標を達成している。 ⇒「①A」

現時点で目標には達成していない。 ⇒「①B」

第5次岡谷市総合計画の進捗状況について

「人が集い、にぎわいと活力あふれるまち」

施策7-1 工業の振興

【主な取組み】

生産性向上・新技術開発等
チャレンジ企業奨励金



新型コロナウイルス感染症の影響を受ける市内製造業等に生産性向上に寄与する環境整備又は新たな研究開発等を促し、営業活動等を支援するため、奨励金を交付。

施策7-2 商業・サービス業の振興

【主な取組み】

商業等振興補助金



まちなかの賑わい創出と商店街の活性化を図るため、商業施設の新築・移転や既存店舗の改修等にかかる経費の一部を補助。

「人が集い、にぎわいと活力あふれるまち」

施策7-1 工業の振興

成果指標 (KPI)

指標	現状 (直近実績) 平成28年度	令和元年度	令和2年度	計画終了時 目標値 (令和5年度)	進捗 状況
粗付加 価値額	790億円	951億円	—	950億円	③

* 工業統計調査、経済センサスにおける粗付加価値額

第5次岡谷市総合計画の進捗状況について

「人が集い、にぎわいと活力あふれるまち」

施策7-2 商業・サービス業の振興

成果指標 (KPI)

指標	現状 (直近実績)	令和 元年度	令和 2年度	計画終了時 目標値 (令和5年度)	進捗 状況
①年間販売額	(平成28年度) 1,111億円	—	—	1,147億円	③
②支援による 創業者数	(平成29年度) 14件	2件	19件 (R元:2件、 R2:17件)	(5年間累計) 65件 (1年平均 13件)	①B

* ①経済センサス等による卸売・小売業の年間商品販売額合計

* ②商業等振興補助金による創業者支援数

「人が集い、にぎわいと活力あふれるまち」

施策8-1 ブランドの振興

【主な取組み①】

地域おこし協力隊ブランド推進事業



岡谷ブランドの核となるシルク関連商品の開発に向けて、地域おこし協力隊と連携し、養蚕から生糸生産、製品化など、新たなシルク文化の創出につながる取組を推進。

【主な取組み②】

売れる地域ブランド育成・定着支援事業



「シルク」を活かした地域ブランドの強化に向け、関東経済産業局と連携し、「岡谷シルク」のブランド戦略の方向性を協議。

「人が集い、にぎわいと活力あふれるまち」

施策8-2 観光の振興

【主な取組み①】

インスタグラムフォトコンテスト



岡谷市のシティプロモーションと知名度向上を図るため、新鮮かつ斬新な岡谷市の魅力を再発掘するインスタグラムフォトコンテストを開催。

【主な取組み②】

おかやスポーツツーリズム事業



岡谷市の地域資源を活用し、観光、スポーツ、文化（食文化）等のおかやの魅力を発信する動画を作成し発信。

第5次岡谷市総合計画の進捗状況について

「人が集い、にぎわいと活力あふれるまち」

施策8-1 ブランドの振興

成果指標（KPI）

指標	現状 (平成29年度)	令和 元年度	令和 2年度	計画終了時 目標値 (令和5年度)	進捗 状況
岡谷ブランドブック アクションプラン 取組件数	13件	13件	22件	20件	①A

* 岡谷ブランドブックに掲げたアクションプラン28件のうち実施した件数

施策8-2 観光の振興

成果指標（KPI）

指標	現状 (平成28年度)	令和元年度	令和2年度	計画終了時 目標値 (令和5年度)	進捗 状況
観光客数	476,100人	447,700人	149,000人	495,000人	②

* 長野県観光地利用者統計調査による1年間における岡谷市の観光客数

第5次岡谷市総合計画の進捗状況について

基本目標 安全・安心で、自然環境と共生するまち

政策	施策	重要業績評価指標 (KPI)
10 安全対策の推進	10-1 危機・防災・減災対策の推進と消防力の強化	<ul style="list-style-type: none"> ● 防災訓練参加者数 ⇒【②】 ● メール配信@おかや登録者数 ⇒【①B】 ● 消防団団員数(18～30歳) ⇒【②】
	10-2 生活安全対策の推進	<ul style="list-style-type: none"> ● 人身交通事故件数 ⇒【①A】
11 環境保全の推進	11-1 自然環境の保全	<ul style="list-style-type: none"> ● 二酸化炭素排出量 ⇒【①A】
	11-2 生活環境対策の推進	<ul style="list-style-type: none"> ● 燃やすごみ排出量/1人/1日 ⇒【①A】
12 居住環境の充実	12-1 居住環境の充実	<ul style="list-style-type: none"> ● 住宅の耐震化率 ⇒【①B】 ● 住宅等整備に関する市民満足度 ⇒【③】 ● 住宅等整備に関する市民不満足度 ⇒【③】

第5次岡谷市総合計画の進捗状況について

基本目標 安全・安心で、自然環境と共生するまち

全 **9** 項目のKPI中の
【①A】及び【①B】の割合
(現時点で評価不可の【③】を除く)

57.1 %

● **目標達成に向けて進捗しており、**

現時点で目標を達成している。 ⇒「**①A**」

現時点で目標には達成していない。 ⇒「**①B**」

重要業績評価指標 (KPI)

- 防災訓練参加者数 ⇒【**②**】
- メール配信@おかや登録者数 ⇒【**①B**】
- 消防団団員数(18~30歳) ⇒【**②**】

- 人身交通事故件数 ⇒【**①A**】

- 二酸化炭素排出量 ⇒【**①A**】

- 燃やすごみ排出量/1人/1日 ⇒【**②**】

- 住宅の耐震化率 ⇒【**①B**】
- 住宅等整備に関する市民満足度 ⇒【**③**】
- 住宅等整備に関する市民不満足度 ⇒【**③**】

第5次岡谷市総合計画の進捗状況について

「安全・安心で、自然環境と共生するまち」

施策10-1 危機・防災・減災対策の推進と消防力の強化

【主な取組み①】 防災訓練事業



小井川区をモデル地区として、新型コロナウイルス感染症に対応した避難所開設訓練を取り入れた防災訓練を実施。

【主な取組み②】 消防団車両整備事業



大規模震災等への対応力を高めるため、第4分団に消防ポンプ車、第11分団に災害対応型多機能消防車を配備。

第5次岡谷市総合計画の進捗状況について

「安全・安心で、自然環境と共生するまち」

施策10-1 危機・防災・減災対策の推進と消防力の強化

成果指標 (KPI)

指標	現状(直近実績) (平成29年度)	令和 元年度	令和 2年度	計画終了時 目標値 (令和5年度)	進捗 状況
①防災訓練 参加者数	14,800人	17,308人	11,001人	20,000人	②
②メール配信@おかや 登録者数	6,200人	8,281人	9,121人	15,000人	①B
③消防団団員数 (18~30歳)	130人	115人	111人	180人	②

* ①自主防災組織が実施する防災訓練参加者数

②緊急メールサービス「メール配信@おかや」の登録者数(各年3月31日現在)

③消防団11個分団の18歳から30歳の団員数(各年4月1日現在)

第5次岡谷市総合計画の進捗状況について

「安全・安心で、自然環境と共生するまち」

施策10-2 生活安全対策の推進

【主な取組み①】

通学路交通安全対策事業



岡谷市教育委員会で策定した「通学路安全対策プログラム第3期」に基づき、市内通学路にガードポストや区画線の設置、交差点改良工事を行った。

【主な取組み②】

交通安全対策推進事業



春、秋の全国交通安全運動をはじめ、警察や関係団体と一丸となって、交通事故防止に向けた啓発活動を実施。

「安全・安心で、自然環境と共生するまち」

施策10-2 生活安全対策の推進

成果指標 (KPI)

指標	現状(直近実績) (平成29年度)	令和元年度	令和2年度	計画終了時 目標値 (令和5年度)	進捗 状況
人身交通事故件数	236人	142人	124人	180人以下	①A

* 岡谷警察署発表の「人身交通事故件数」

第5次岡谷市総合計画の進捗状況について

「安全・安心で、自然環境と共生するまち」

施策11-1 自然環境の保全

【主な取組み】

緑のカーテンコンテスト



地球温暖化対策に対する更なる意識の高揚を図るため、緑のカーテンコンテストを実施。

施策11-2 生活環境対策の推進

【主な取組み】

おかや環境パネル展



ごみの減量や3R推進などの意識啓発を図るため、レイクウォーク岡谷にて分別やリサイクルに関するパネル展を実施。

第5次岡谷市総合計画の進捗状況について

「安全・安心で、自然環境と共生するまち」

施策11-1 自然環境の保全

成果指標 (KPI)

指標	現状 (直近実績) (平成27年度)	令和元年度	令和2年度	計画終了時 目標値 (令和5年度)	進捗 状況
二酸化炭素 排出量	359,000 t	315,000 t	302,000 t	304,000 t	①A

* 岡谷市における二酸化炭素排出量。直近実績は環境省より公表された実績。令和2年度は岡谷市が算出した概算数値。

第5次岡谷市総合計画の進捗状況について

「安全・安心で、自然環境と共生するまち」

施策11-2 生活環境対策の推進

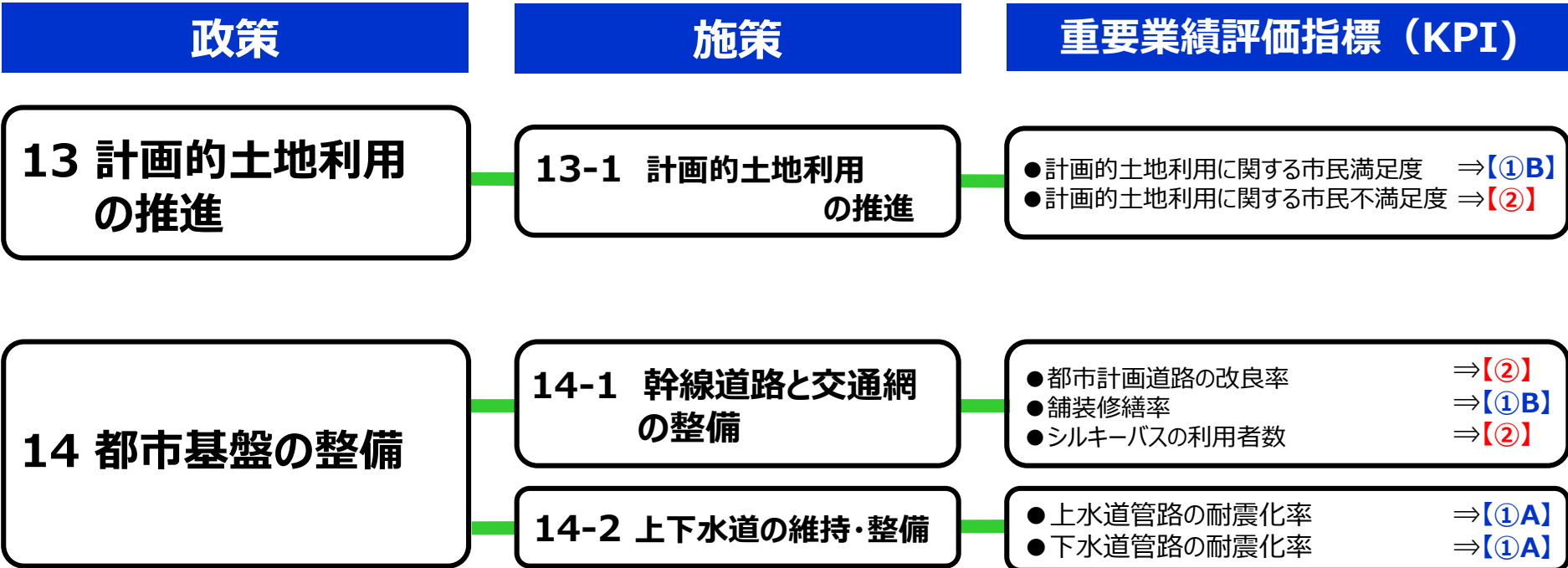
成果指標 (KPI)

指標	現状 (直近実績) (平成29年度)	令和元年度	令和2年度	計画終了時 目標値 (令和5年度)	進捗 状況
一人一日当たりの 燃やすごみ排出量	576.9 g	598.0g	598.3g	565.9 g	②

* ごみ処理基本計画における市民一人当たりの家庭系 + 事業系の一日分の燃やすごみ量

1. 第5次岡谷市総合計画の進捗状況について

基本目標 快適な生活を支え、住み続けたいまち



1. 第5次岡谷市総合計画の進捗状況について

基本目標 快適な生活を支え、住み続けたいまち

全7項目のKPI中の
【①A】及び【①B】の割合
 (現時点で評価不可の【③】を除く)
57.1 %

重要業績評価指標 (KPI)

- 計画的土地利用に関する市民満足度 ⇒【①B】
- 計画的土地利用に関する市民不満足度 ⇒【②】

- 都市計画道路の改良率 ⇒【②】
- 舗装修繕率 ⇒【①B】
- シルキーバスの利用者数 ⇒【②】

- 上水道管路の耐震化率 ⇒【①A】
- 下水道管路の耐震化率 ⇒【①A】

- **目標達成に向けて進捗しており、**
 現時点で目標を達成している。 ⇒「**①A**」
 現時点で目標には達成していない。 ⇒「**①B**」

第5次岡谷市総合計画の進捗状況について

「快適な生活を支え、住み続けたいまち」

施策14-1 幹線道路と交通網の整備

【主な取組み①】

諏訪湖周サイクリングロード整備事業



下諏訪町境から約460mの区間が開通。

【主な取組み②】

(仮称)諏訪湖スマートIC整備事業



測量、詳細設計業務を行い、事業用地の買収に着手したほか、地元（小坂区）対策委員会との連携、情報共有に努め、事業推進を図った。

1. 第5次岡谷市総合計画の進捗状況について

「快適な生活を支え、住み続けたいまち」

施策14-1 幹線道路と交通網の整備

成果指標 (KPI)

指標	現状 (直近実績) 平成29年度	令和元年度	令和2年度	計画終了時 目標値 (令和5年度)	進捗 状況
①都市計画道路 の改良率	58.26%	58.22%	58.22%	60.00%	②
②舗装修繕率	9.43%	19.88%	23.97%	37.51%	①B
③シルキーバス の利用者数	133,582人	124,917人	102,893人	139,000人	②

* ①都市計画道路の改良状況(改良済延長÷計画延長 (54,510m) ×100)

* ②主要幹線道路の舗装修繕状況(主要幹線舗装修繕延長÷主要幹線延長×100)

* ③シルキーバスの年間利用者数

①都市計画道路の改良率について

今まで図上で改良率を計測していたが、令和元年度よりGISを活用し、算出方法が変更となったため、数値を下回る結果となった。

1. 第5次岡谷市総合計画の進捗状況について

基本目標 みんなでつくる、確かな未来を拓くまち

政策	施策	重要業績評価指標 (KPI)
15 地域コミュニティの振興	15-1 市民総参加の推進	<ul style="list-style-type: none"> ● 市政懇談会の延べ参加者数 ⇒【②】 ● 審議会などの女性委員の登用率 ⇒【①B】
	15-2 地域活動の振興	<ul style="list-style-type: none"> ● 区への加入率 ⇒【②】 ● 国際交流講座などの参加者数 ⇒【②】
16 市政運営の推進	16-1 持続可能な行政運営	<ul style="list-style-type: none"> ● 財政調整基金および減債基金残高 ⇒【①A】 ● 市債残高 ⇒【①B】
	16-2 公有財産の適量・適正化	<ul style="list-style-type: none"> ● 公共施設の延床面積 ⇒【①B】
	16-3 ICT(情報通信技術)利活用の推進	<ul style="list-style-type: none"> ● 「オンライン利用促進対象21手続き」の実施件数 ⇒【③】 ● オンライン手続きの利用件数 ⇒【③】 ● オープンデータ公開件数 ⇒【②】
	16-4 広域行政の推進	<ul style="list-style-type: none"> ● KPI設定なし 【①C】

1. 第5次岡谷市総合計画の進捗状況について

基本目標 みんなでつくる、確かな未来を拓くまち

全**10**項目のKPI中の
【①A】及び【①B】の割合
(現時点で評価不可の【③】を除く)
50.0 %

- **目標達成に向けて進捗しており、**
現時点で目標を達成している。 ⇒「**①A**」
現時点で目標には達成していない。 ⇒「**①B**」

重要業績評価指標 (KPI)

- 市政懇談会の延べ参加者数 ⇒【②】
- 審議会などの女性委員の登用率 ⇒【①B】

- 区への加入率 ⇒【②】
- 国際交流講座などの参加者数 ⇒【②】

- 財政調整基金および減債基金残高 ⇒【①A】
- 市債残高 ⇒【①B】

- 公共施設の延床面積 ⇒【①B】

- 「オンライン利用促進対象21手続き」の実施件数 ⇒【③】
- オンライン手続きの利用件数 ⇒【③】
- オープンデータ公開件数 ⇒【②】

- KPI設定なし 【①C】

第5次岡谷市総合計画の進捗状況について

「みんなで作る、確かな未来を拓くまち」

施策16-1 接続可能な行財政運営

【主な取組み】
ふるさと寄附促進事業

(令和2年度 実績)

寄附件数 **1,876**件

寄附金額 **9,888万5,000**円



第5次岡谷市総合計画の進捗状況について

「みんなで作る、確かな未来を拓くまち」

施策16-1 接続可能な行財政運営

成果指標 (KPI)

指標	現状 (直近実績) 平成29年度	令和元年度	令和2年度	計画終了時 目標値 (令和5年度)	進捗 状況
財政調整基金 及び減債基金残高	12億円	17億円	17億円	15億円	①A
市債残高	241億円	226億円	225.6 億円	210億円	①B

■ 第5次岡谷市総合計画 ■ 進捗状況

全**54**項目のKPI中の
【①A】及び【①B】の割合
(現時点で評価不可の【③】を除く)

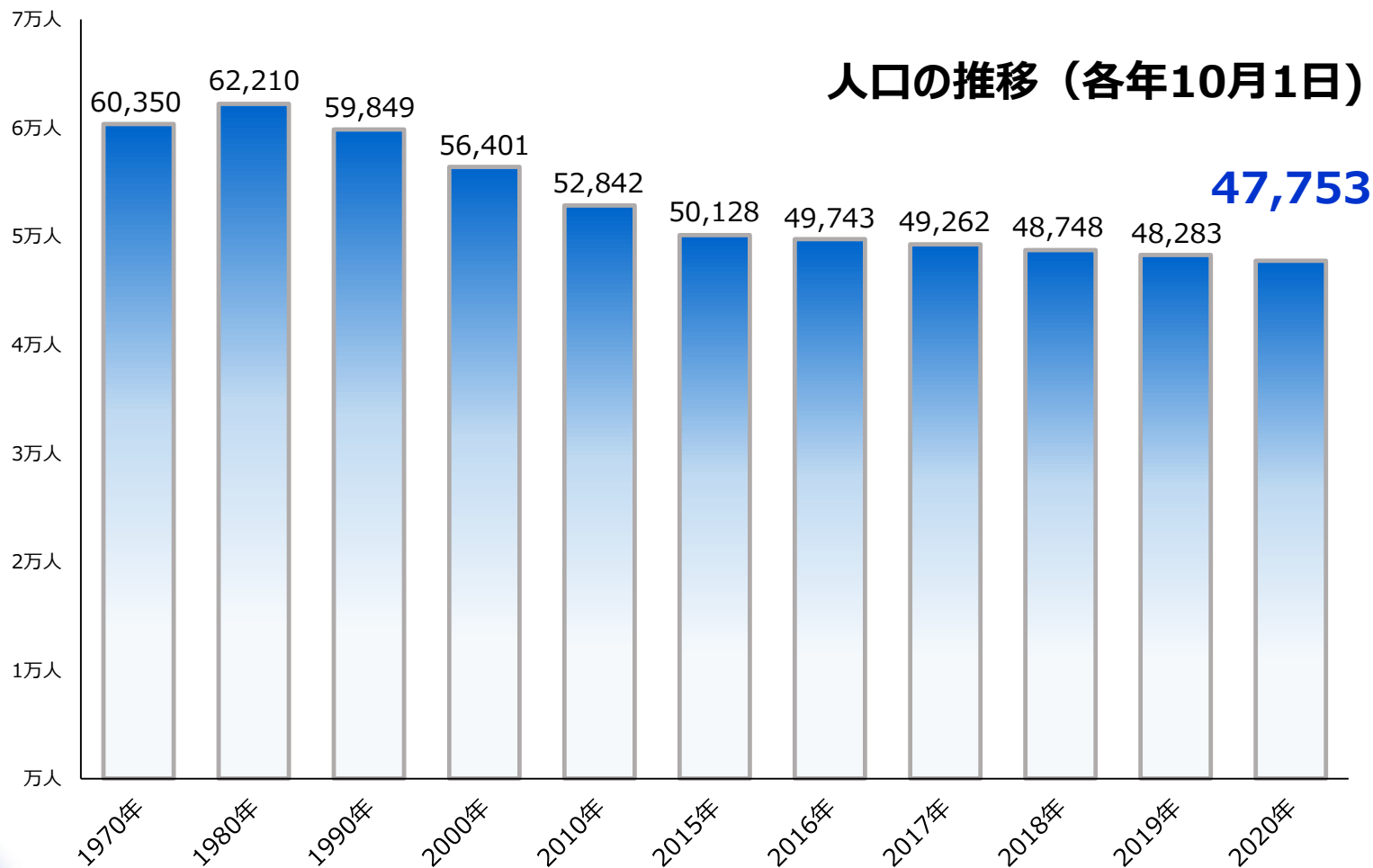
45.7 %

- **目標達成に向けて進捗しており、**

現時点で目標を達成している。 ⇒「**①A**」

現時点で目標には達成していない。 ⇒「**①B**」

■ 総合計画終了時（2028年）の展望人口 46,000人台を維持



岡谷市の人口について

人口動態の推移 <small>(各年1～12月) 単位：人</small>						
	平成27年	平成28年	平成29年	平成30年	令和元年	令和2年
【自然動態】	▲249	▲231	▲328	▲292	▲340	▲307
(出生)	343	356	319	320	326	287
(死亡)	592	587	647	612	666	594
【社会動態】	▲254	▲120	▲107	▲244	▲96	▲277
(転入)	1,402	1,421	1,418	1,337	1,524	1,278
(転出)	1,656	1,541	1,525	1,581	1,620	1,555
増加人口*	▲503	▲364	▲451	▲549	▲442	▲590

* 増加人口は、「自然動態」+「社会動態」+「その他の増減（職権消除等）」の総数