

iv まちづくりについて

20 岡谷市が誇れるもの、象徴するもので、思い浮かぶもの

【問16】岡谷市が誇れるもの、あるいは象徴するもので、思い浮かぶものは何ですか。（例：太鼓、うなぎ、シルクなど）

岡谷市が誇れるもの、象徴するもので、思い浮かぶものは、「うなぎ関係」が190件と最も多く、次いで「太鼓、太鼓まつりなど」が166件、「シルク、製糸、蚕糸など」が162件などとなっている。

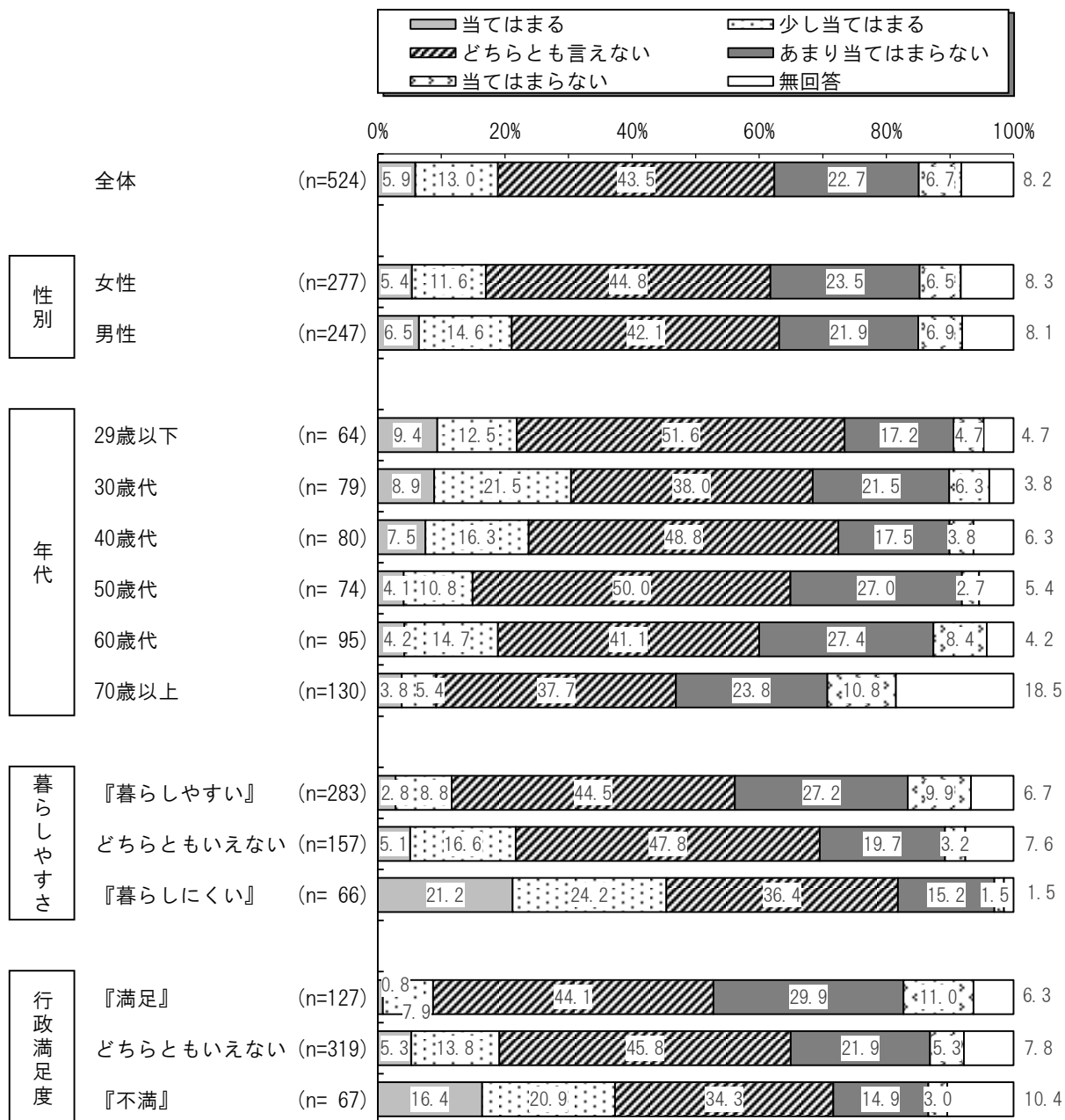
- ◆ うなぎ関係..... 190件
- ◆ 太鼓、太鼓まつりなど..... 166件
- ◆ シルク、製糸、蚕糸など..... 162件
- ◆ 諏訪湖..... 85件
- ◆ 鶴峯公園、つつじなど..... 31件
- ◆ レイクウォーク岡谷、アピタなど..... 31件
- ◆ やまびこ公園..... 29件
- ◆ 工業、精密機械など..... 27件
- ◆ 自然、自然環境など..... 25件
- ◆ カノラホール..... 17件
- ◆ 岡谷市民病院..... 6件
- ◆ 釜口水門..... 5件
- ◆ みそ..... 4件
- ◆ 桜並木..... 4件
- ◆ やまびこスケートの森..... 3件
- ◆ スケート..... 3件
- ◆ 岡谷蚕糸博物館..... 3件
- ◆ 御柱祭..... 2件

21 自分の好きなこと、得意なことに熱中している人が多いまち

【問17】 岡谷市のイメージについてどう思いますか。 (各項目について、○は1つ)

1 自分の好きなこと、得意なことに熱中している人が多いまち

自分の好きなこと、得意なことに熱中している人が多いまちは、「どちらとも言えない」が43.5%と最も多く、次いで「あまり当てはまらない」が22.7%、「少し当てはまる」が13.0%などとなっている。



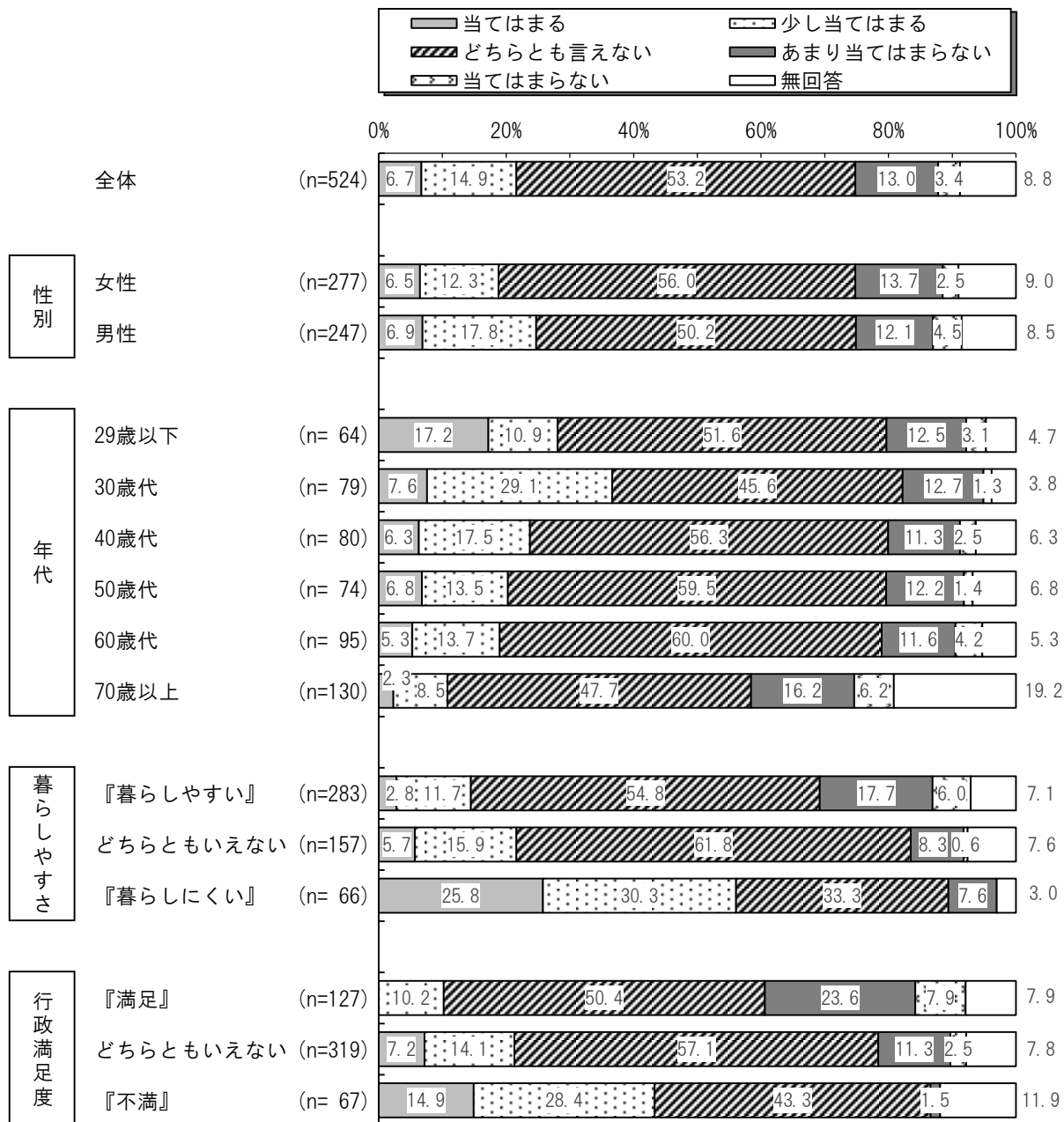
22 目標をもって頑張る人を応援するまち

【問17】 岡谷市のイメージについてどう思いますか。

(各項目について、○は1つ)

2 目標をもって頑張る人を応援するまち

目標をもって頑張る人を応援するまちは、「どちらとも言えない」が53.2%と最も多く、次いで「少し当てはまる」が14.9%、「あまり当てはまらない」が13.0%などとなっている。



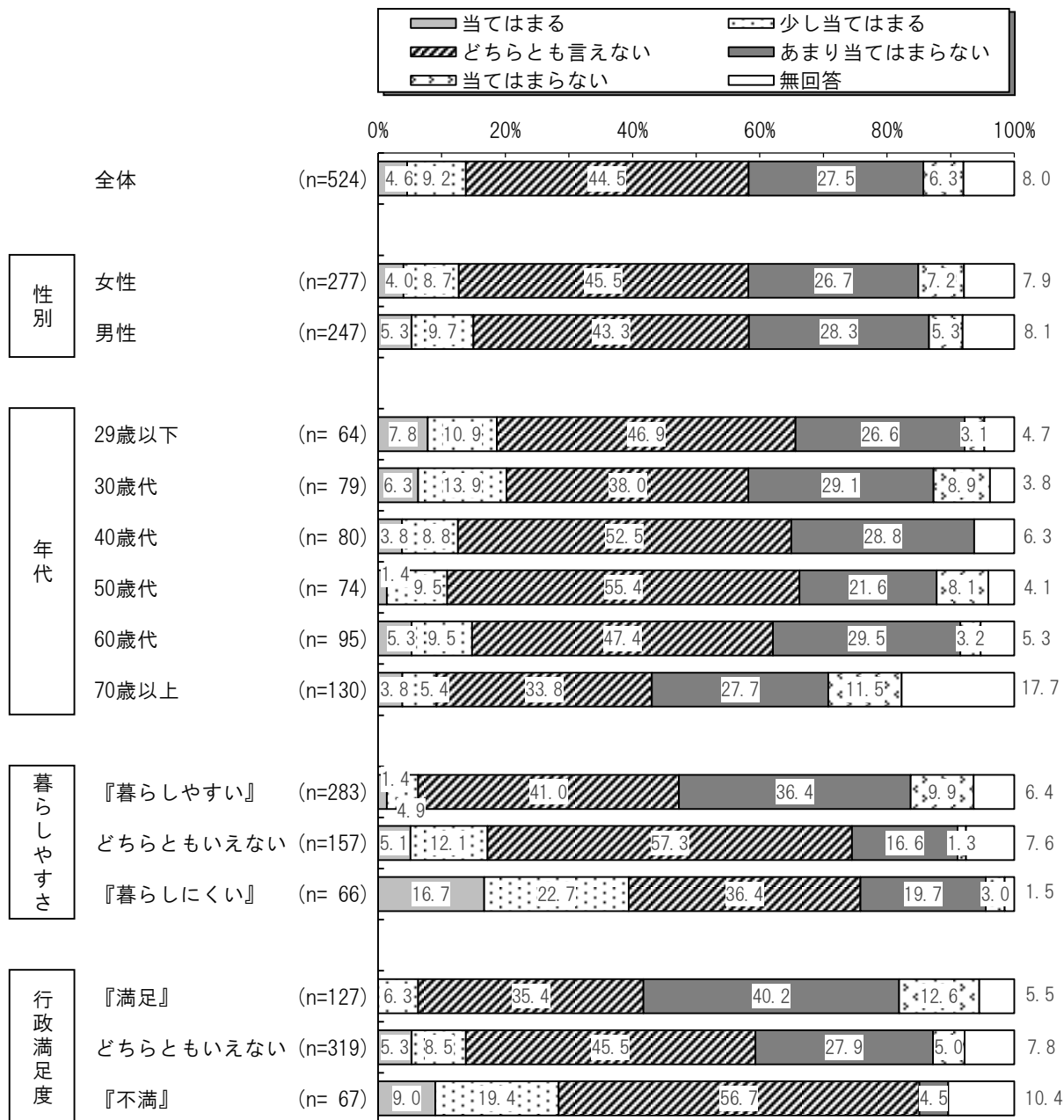
23 助け合いや感謝の気持ちを大切にすまち

【問17】 岡谷市のイメージについてどう思いますか。

(各項目について、○は1つ)

3 助け合いや感謝の気持ちを大切にすまち

助け合いや感謝の気持ちを大切にすまちは、「どちらとも言えない」が44.5%と最も多く、次いで「あまり当てはまらない」が27.5%、「少し当てはまる」が9.2%などとなっている。



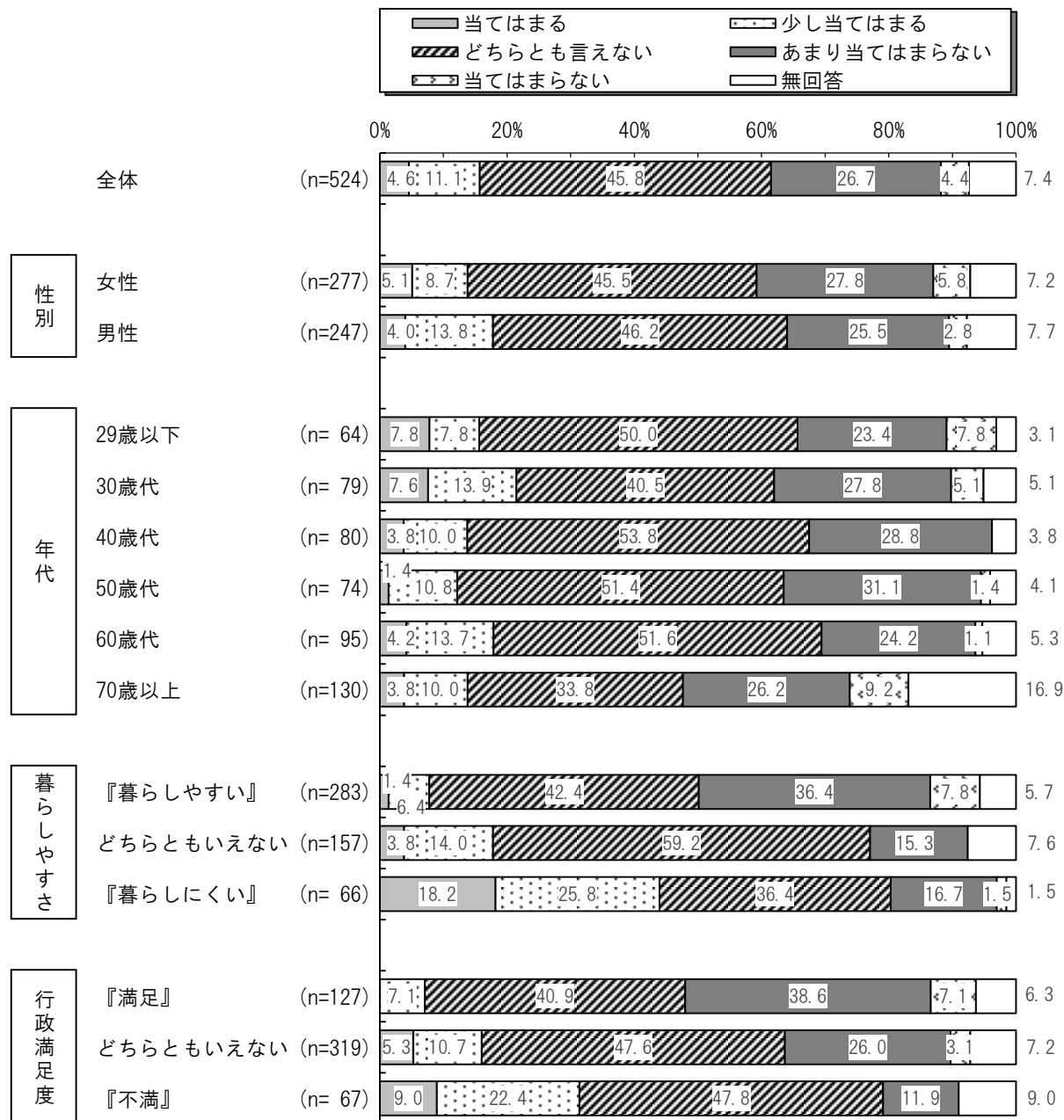
24 挨拶や笑顔があふれるまち

【問17】 岡谷市のイメージについてどう思いますか。

(各項目について、○は1つ)

4 挨拶や笑顔があふれるまち

挨拶や笑顔があふれるまちは、「どちらとも言えない」が45.8%と最も多く、次いで「あまり当てはまらない」が26.7%、「少し当てはまる」が11.1%などとなっている。



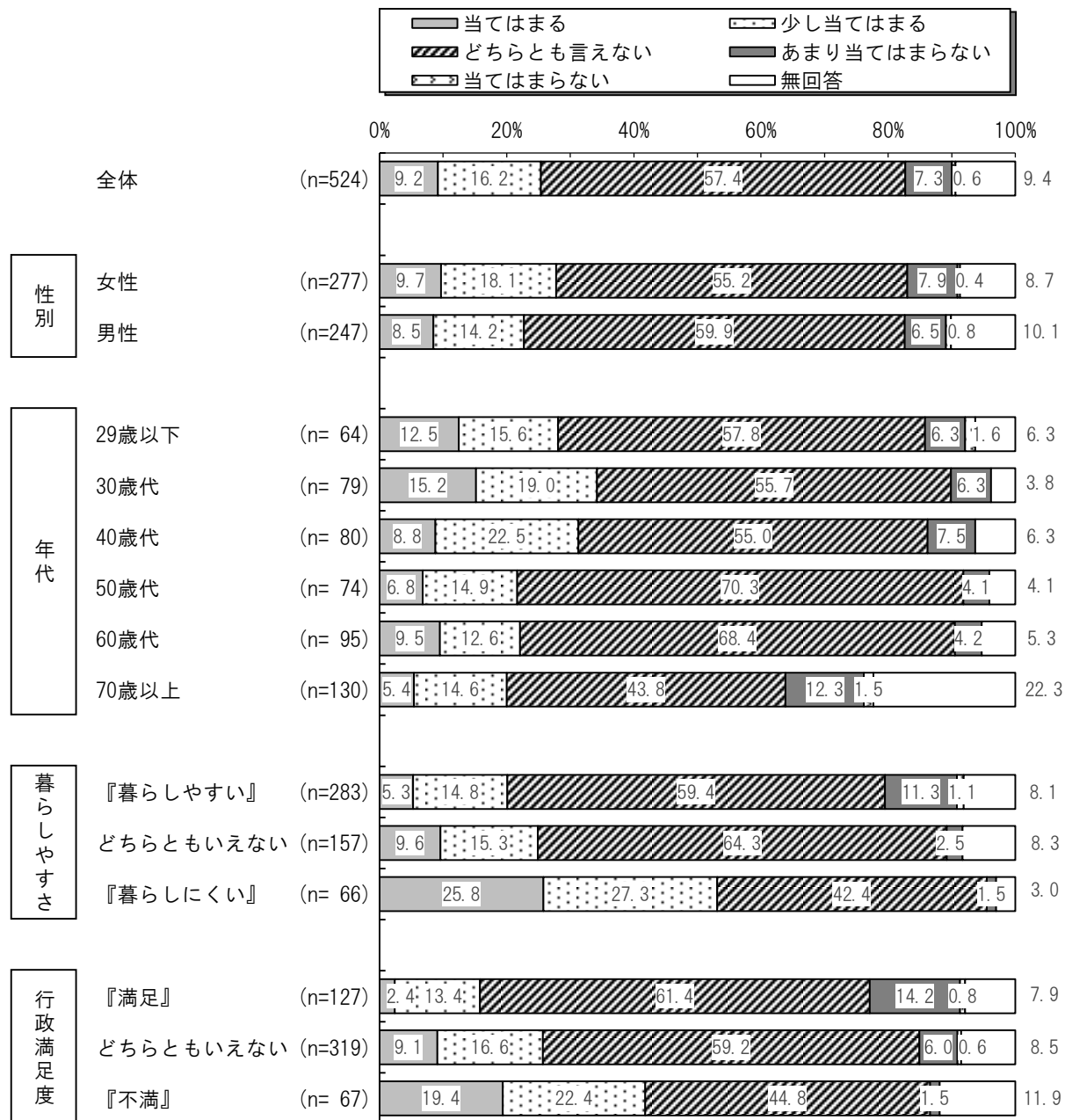
25 挑戦に対する失敗を許容するまち

【問17】 岡谷市のイメージについてどう思いますか。

(各項目について、○は1つ)

5 挑戦に対する失敗を許容するまち

挑戦に対する失敗を許容するまちは、「どちらとも言えない」が57.4%と最も多く、次いで「少し当てはまる」が16.2%、「当てはまる」が9.2%などとなっている。



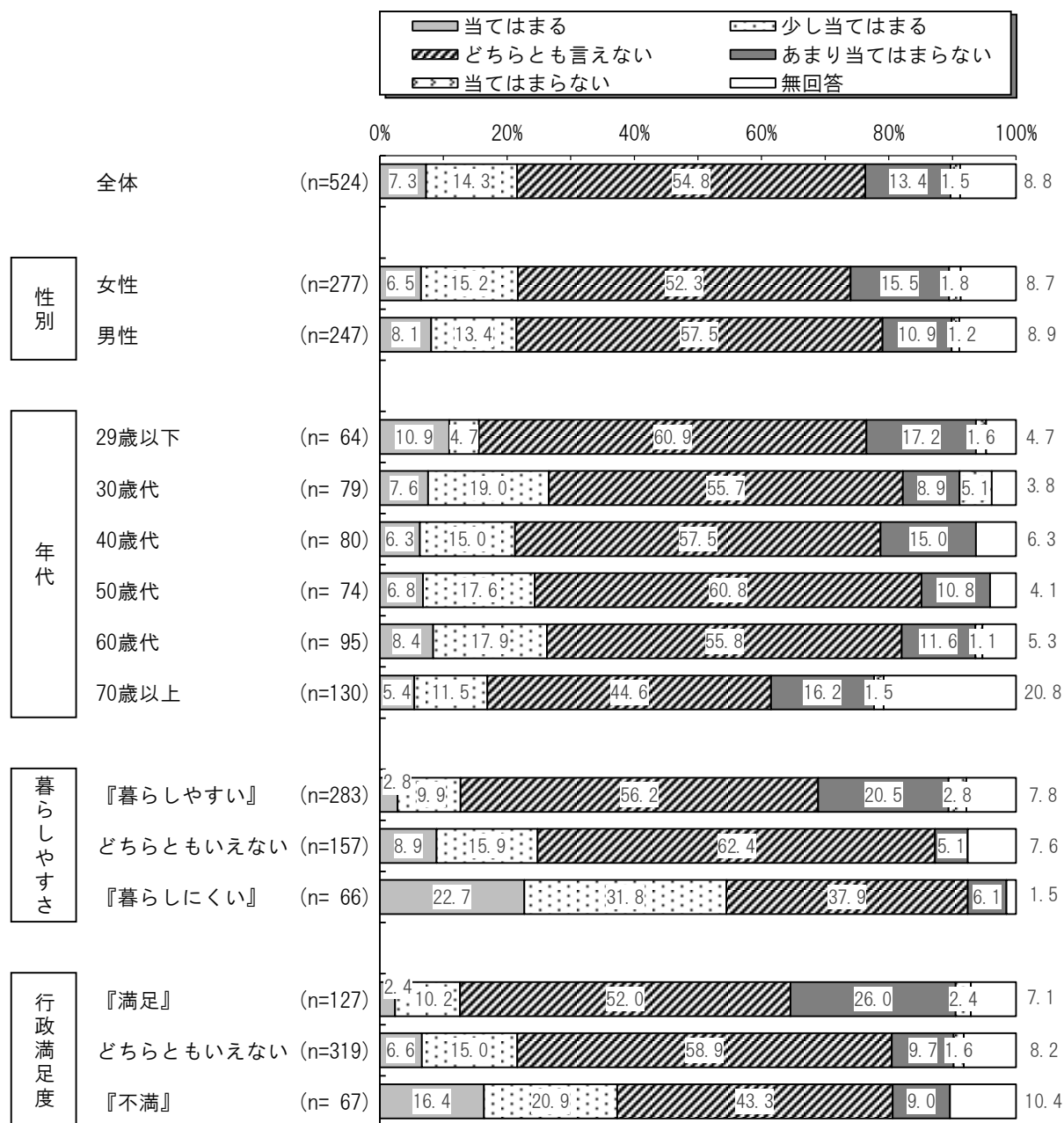
26 楽観的、前向きなまち

【問17】 岡谷市のイメージについてどう思いますか。

(各項目について、○は1つ)

6 楽観的、前向きなまち

楽観的、前向きなまちは、「どちらとも言えない」が54.8%と最も多く、次いで「少し当てはまる」が14.3%、「あまり当てはまらない」が13.4%などとなっている。



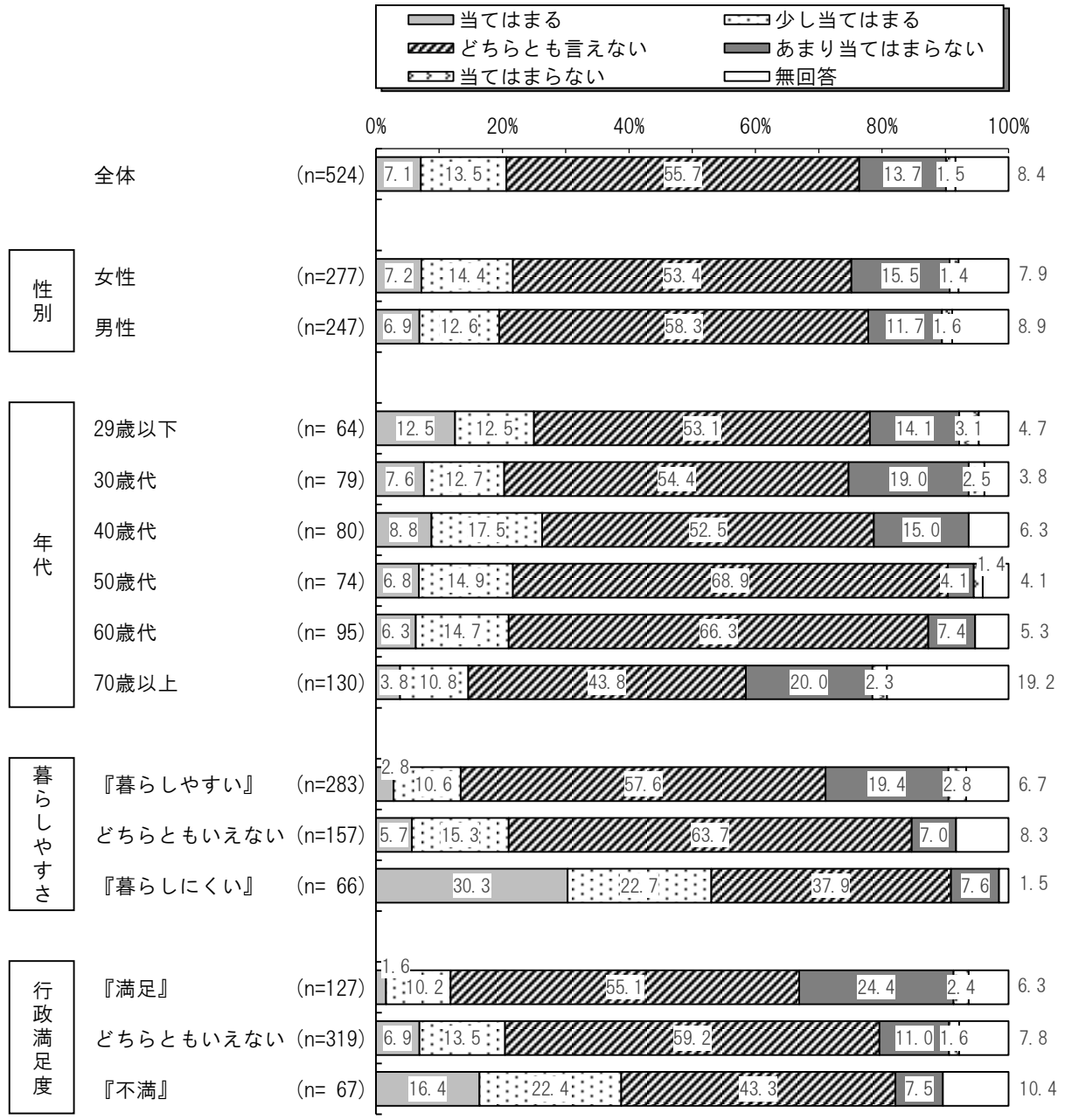
27 個性を大切にすまち

【問17】 岡谷市のイメージについてどう思いますか。

(各項目について、○は1つ)

7 個性を大切にすまち

個性を大切にすまちは、「どちらとも言えない」が55.7%と最も多く、次いで「あまり当てはまらない」が13.7%、「少し当てはまる」が13.5%などとなっている。

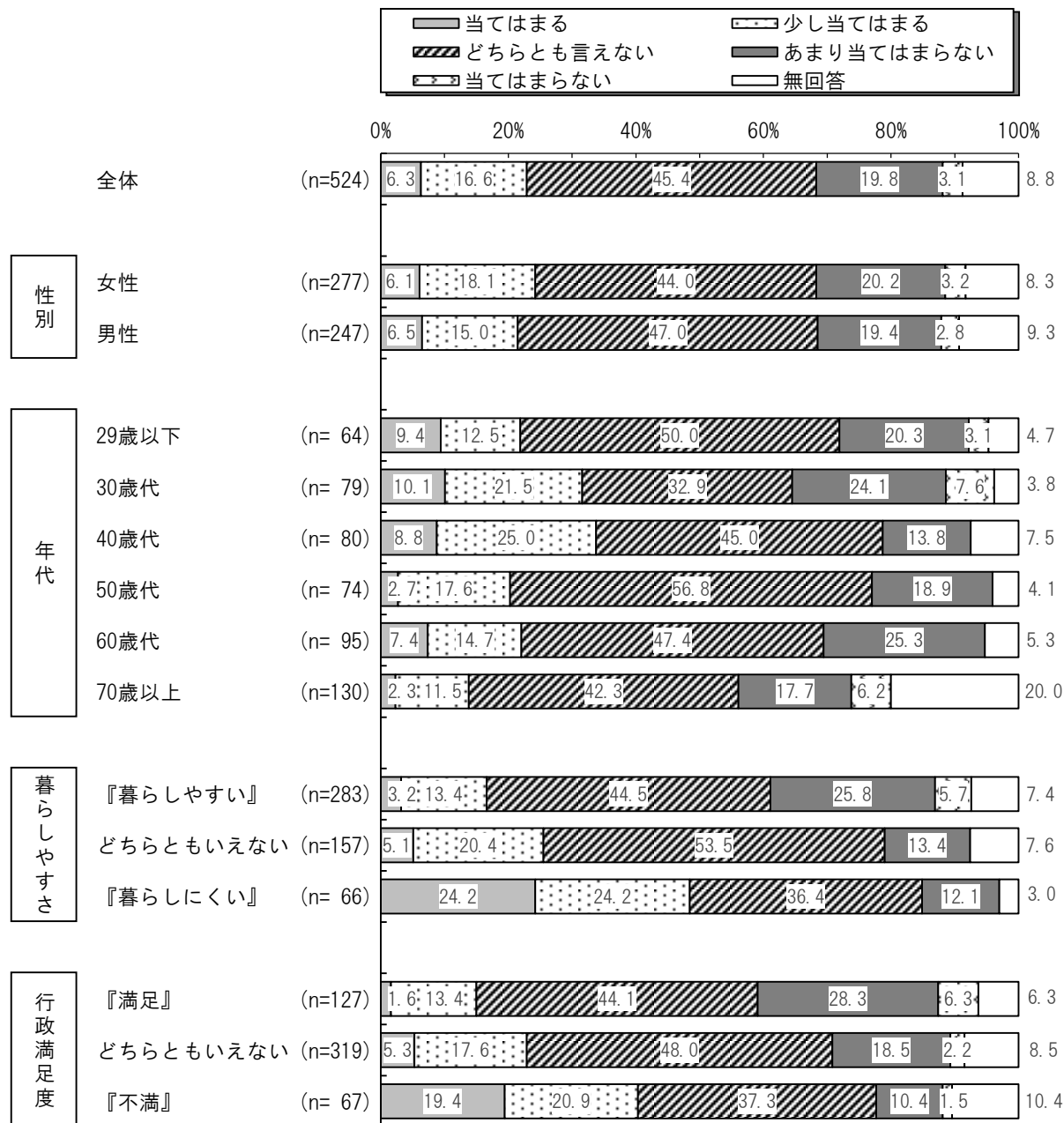


【問17】 岡谷市のイメージについてどう思いますか。

(各項目について、○は1つ)

8 多様な人を受け入れるまち

多様な人を受け入れるまちは、「どちらとも言えない」が45.4%と最も多く、次いで「あまり当てはまらない」が19.8%、「少し当てはまる」が16.6%などとなっている。



29 住まいに困らないまち

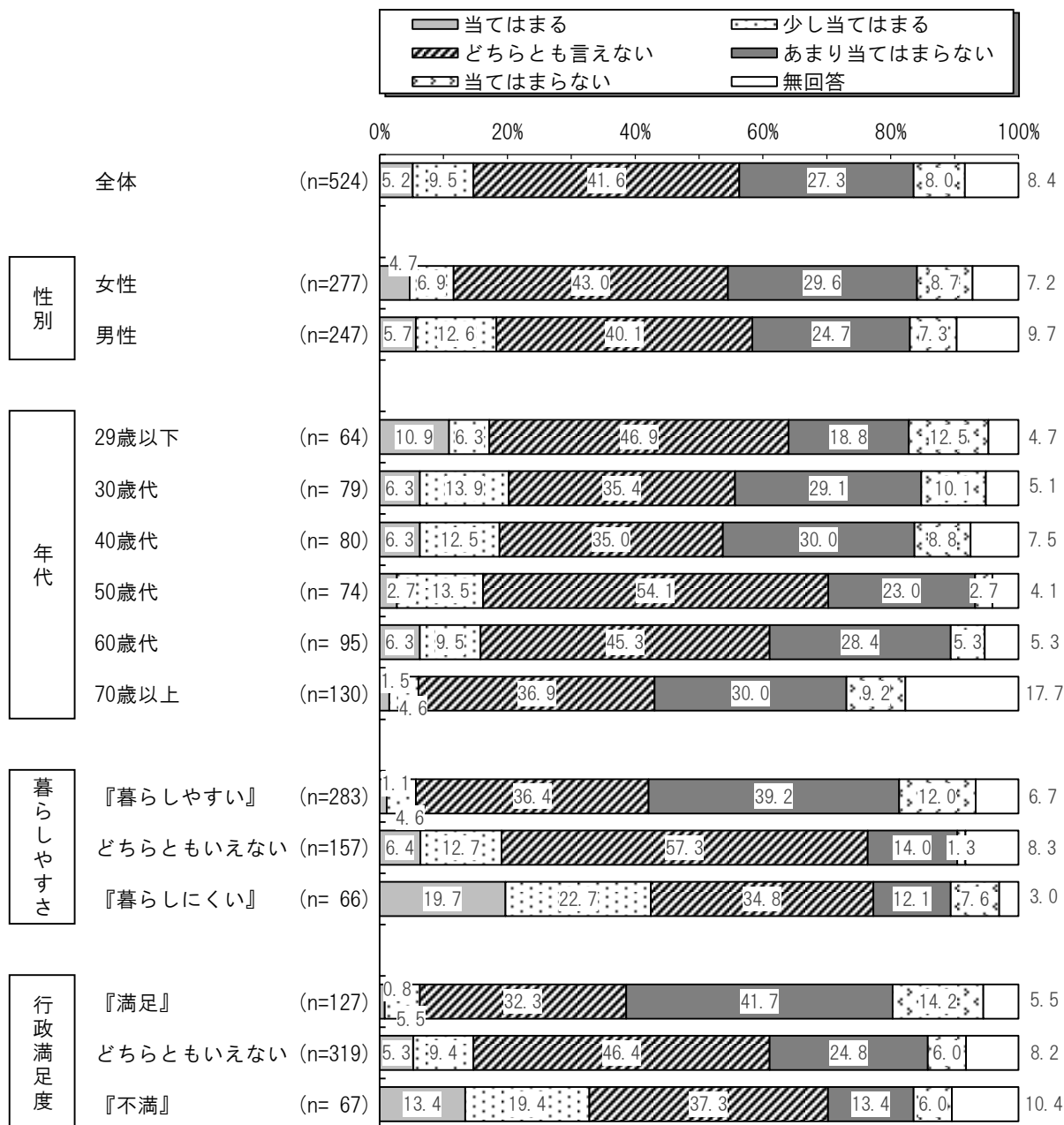
【問17】 岡谷市のイメージについてどう思いますか。

(各項目について、○は1つ)

9 住まいに困らないまち

住まいに困らないまちは、「どちらとも言えない」が41.6%と最も多く、次いで「あまり当てはまらない」が27.3%、「少し当てはまる」が9.5%などとなっている。

行政満足度では、『満足』ほど、「あまり当てはまらない」が多くなっている。



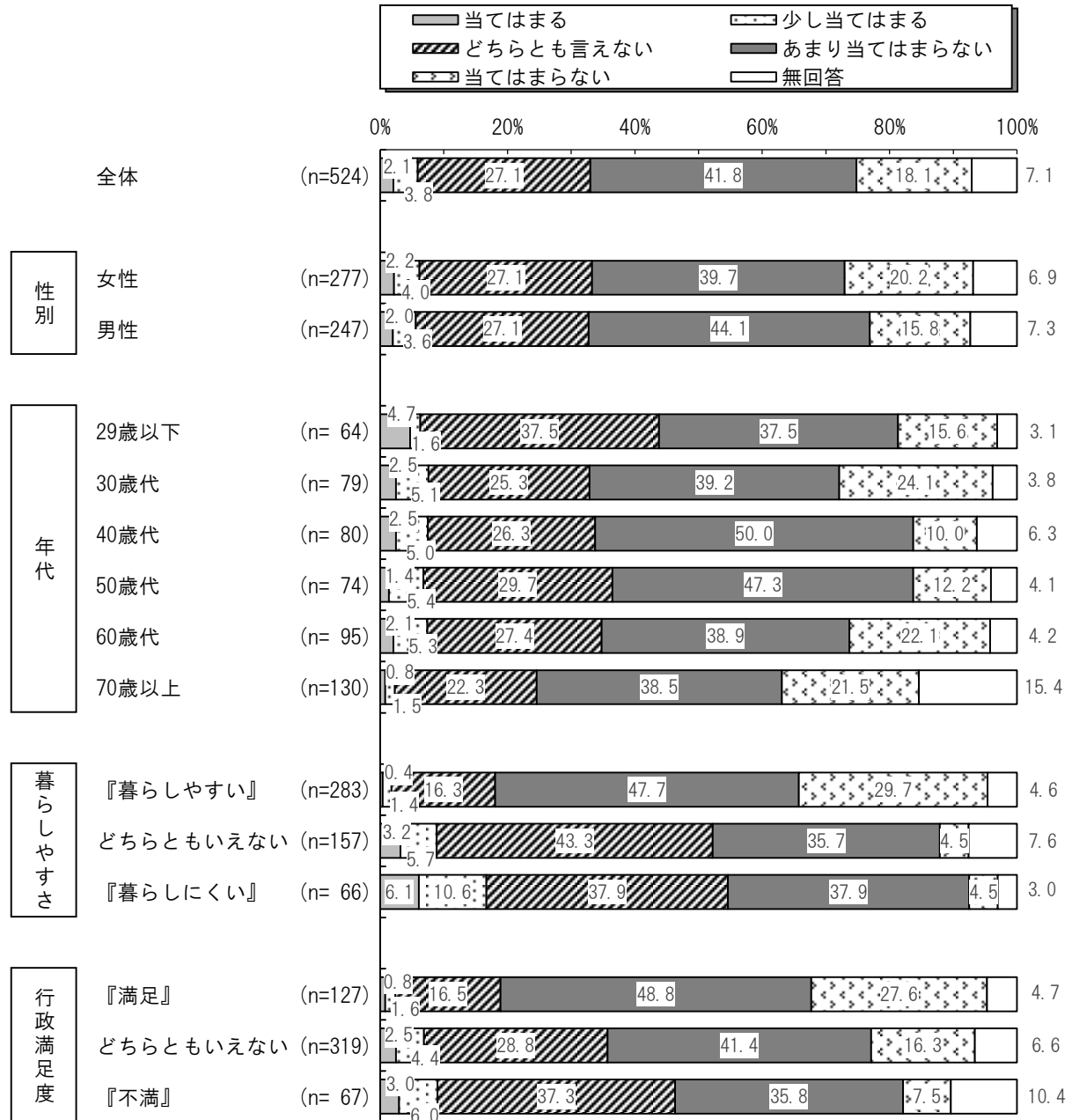
30 安全に暮らせるまち

【問17】 岡谷市のイメージについてどう思いますか。

(各項目について、○は1つ)

10 安全に暮らせるまち

安全に暮らせるまちは、「あまり当てはまらない」が41.8%と最も多く、次いで「どちらとも言えない」が27.1%、「当てはまらない」が18.1%などとなっている。

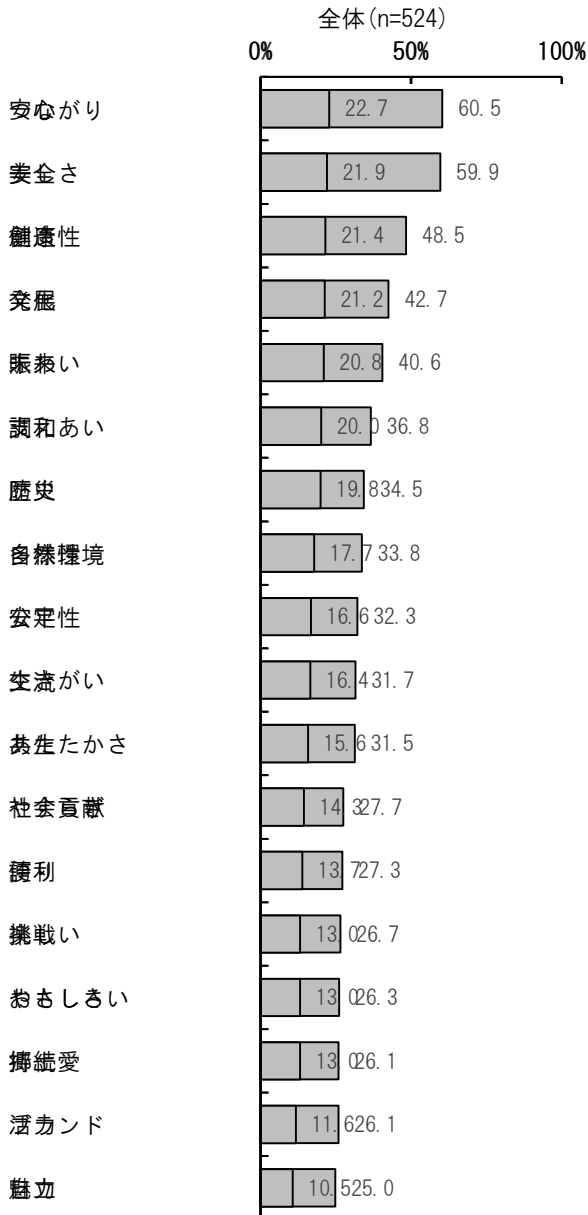


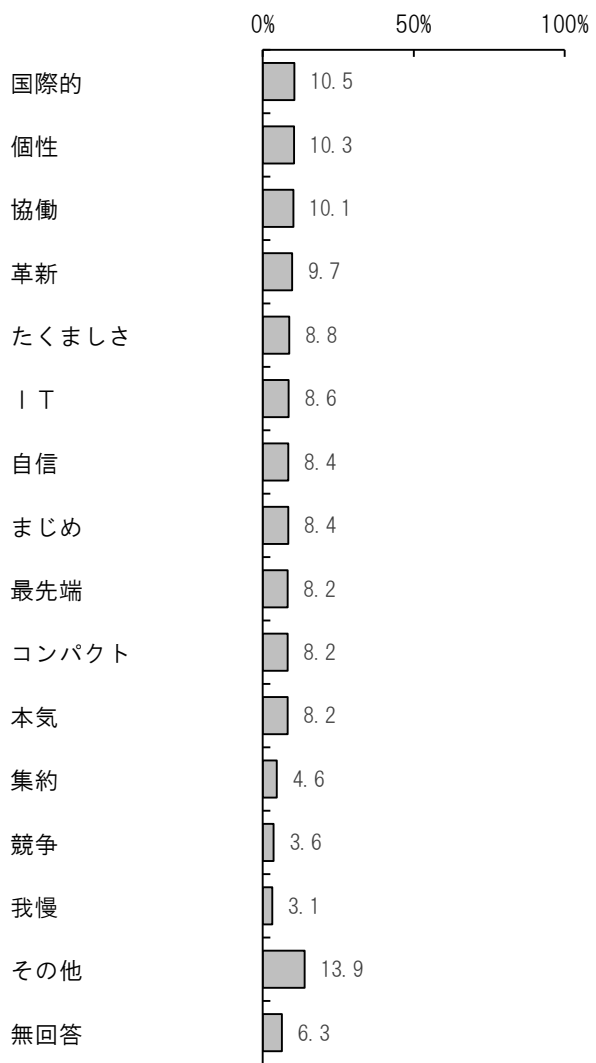
31 まちづくりの姿において思い浮かぶキーワード

【問18】 これからのまちづくりの姿において、思い浮かぶ単語（キーワード）は何ですか。

（あてはまるものすべてに○）

まちづくりの姿において思い浮かぶキーワードは、「安心」が60.5%と最も多く、次いで「安全」が59.9%、「健康」が48.5%などとなっている。





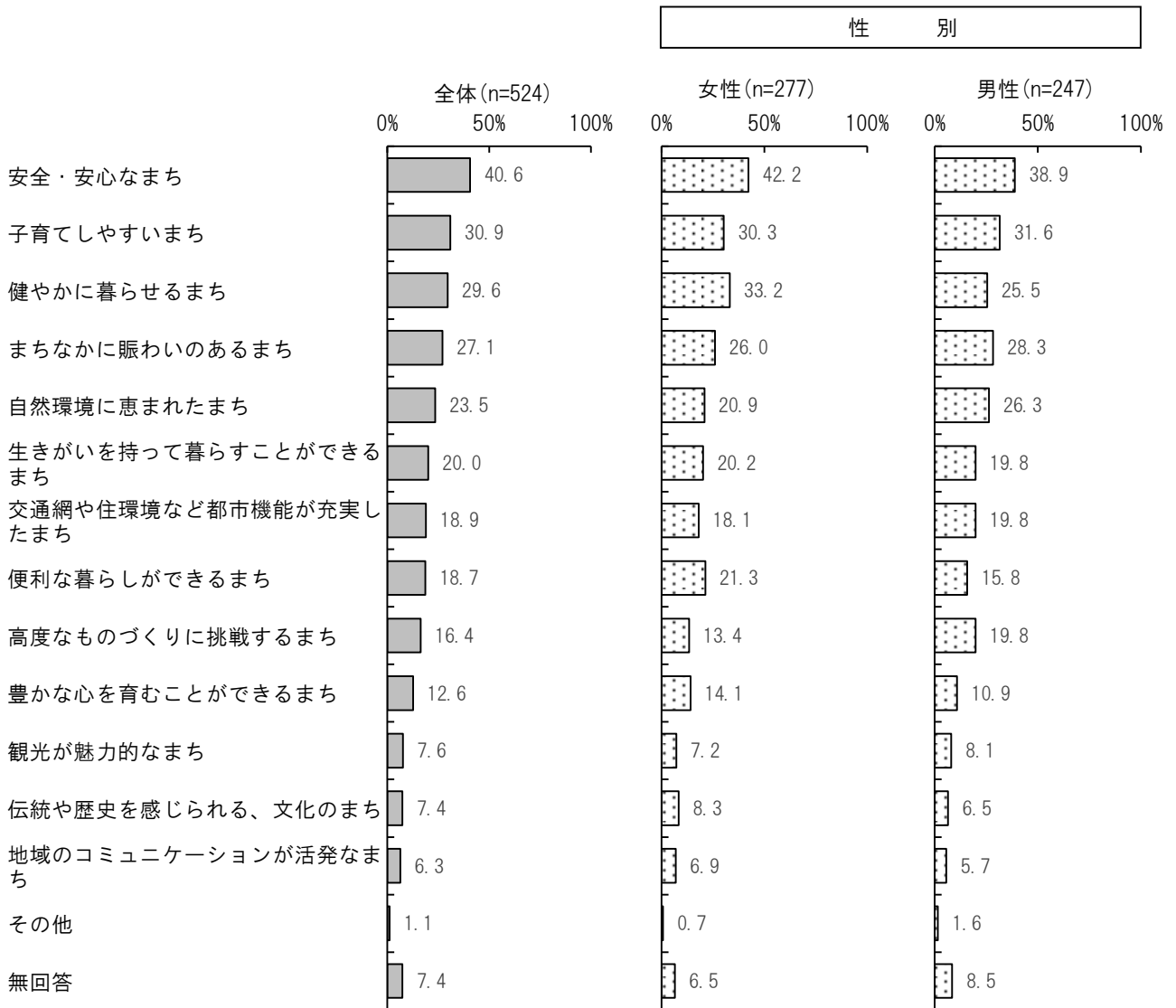
32 将来どのようなまちになってほしいか

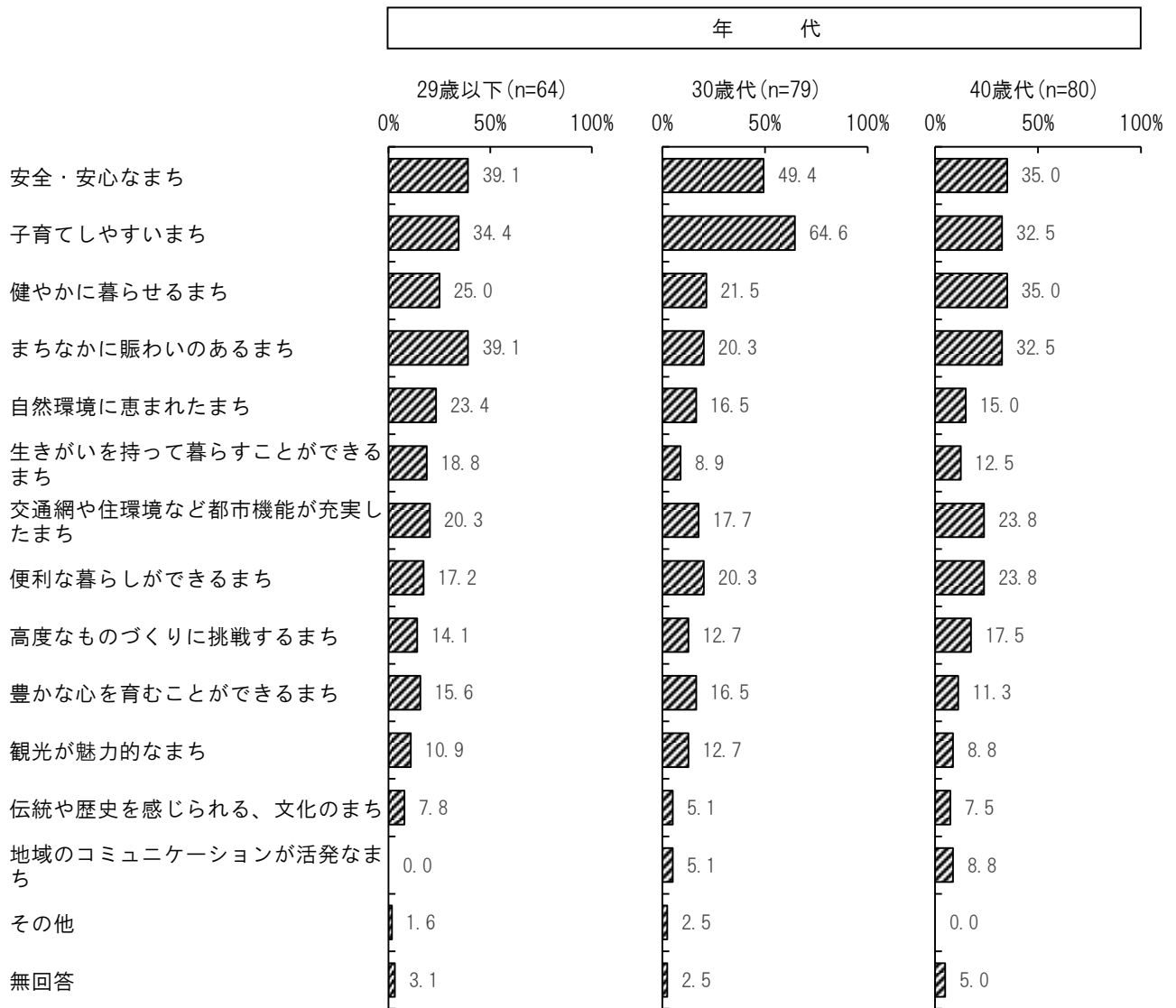
【問19】岡谷市が将来どのようなまちになってほしいと思いますか。

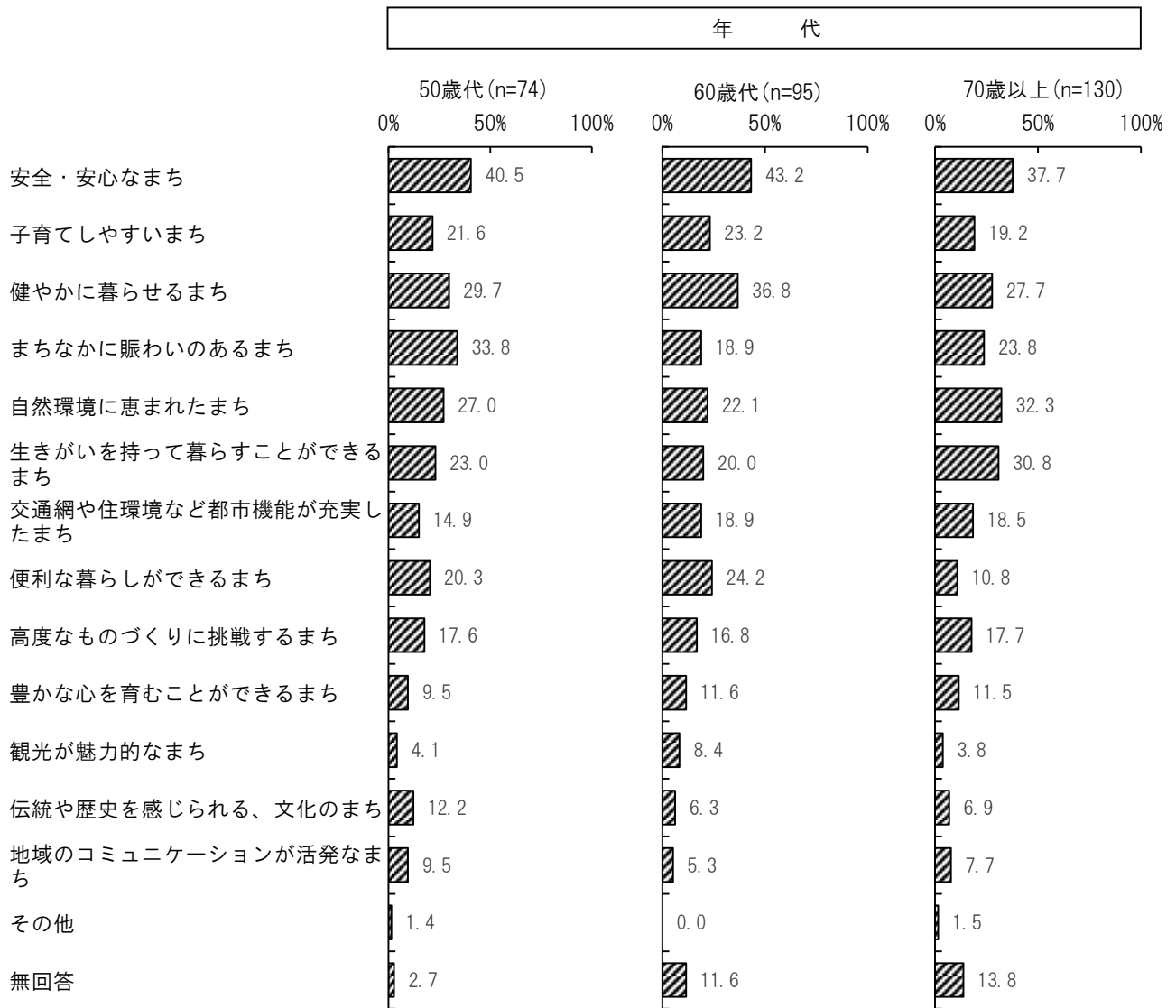
(○は3つまで)

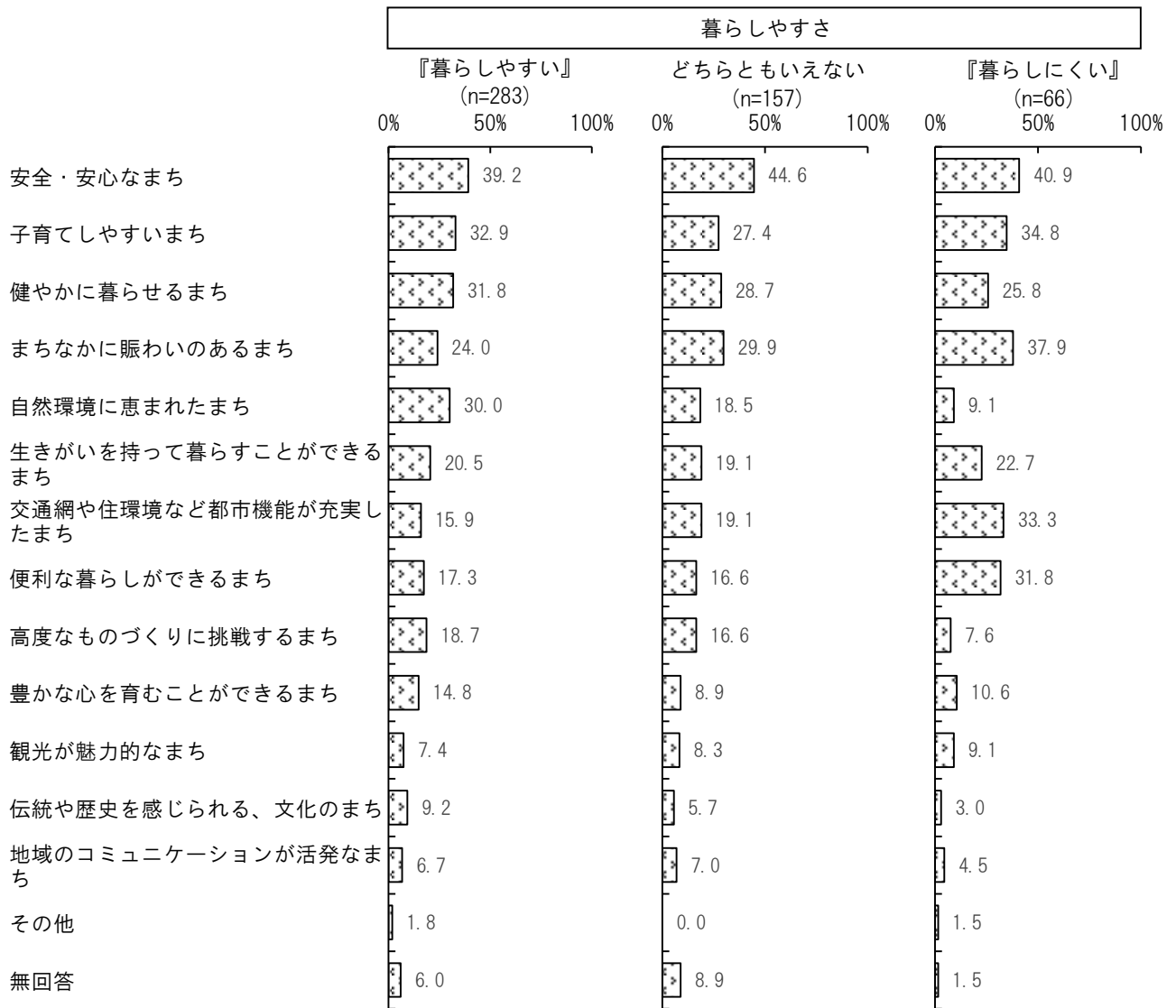
将来どのようなまちになってほしいかは、「安全・安心なまち」が40.6%と最も多く、次いで「子育てしやすいまち」が30.9%、「健やかに暮らせるまち」が29.6%などとなっている。

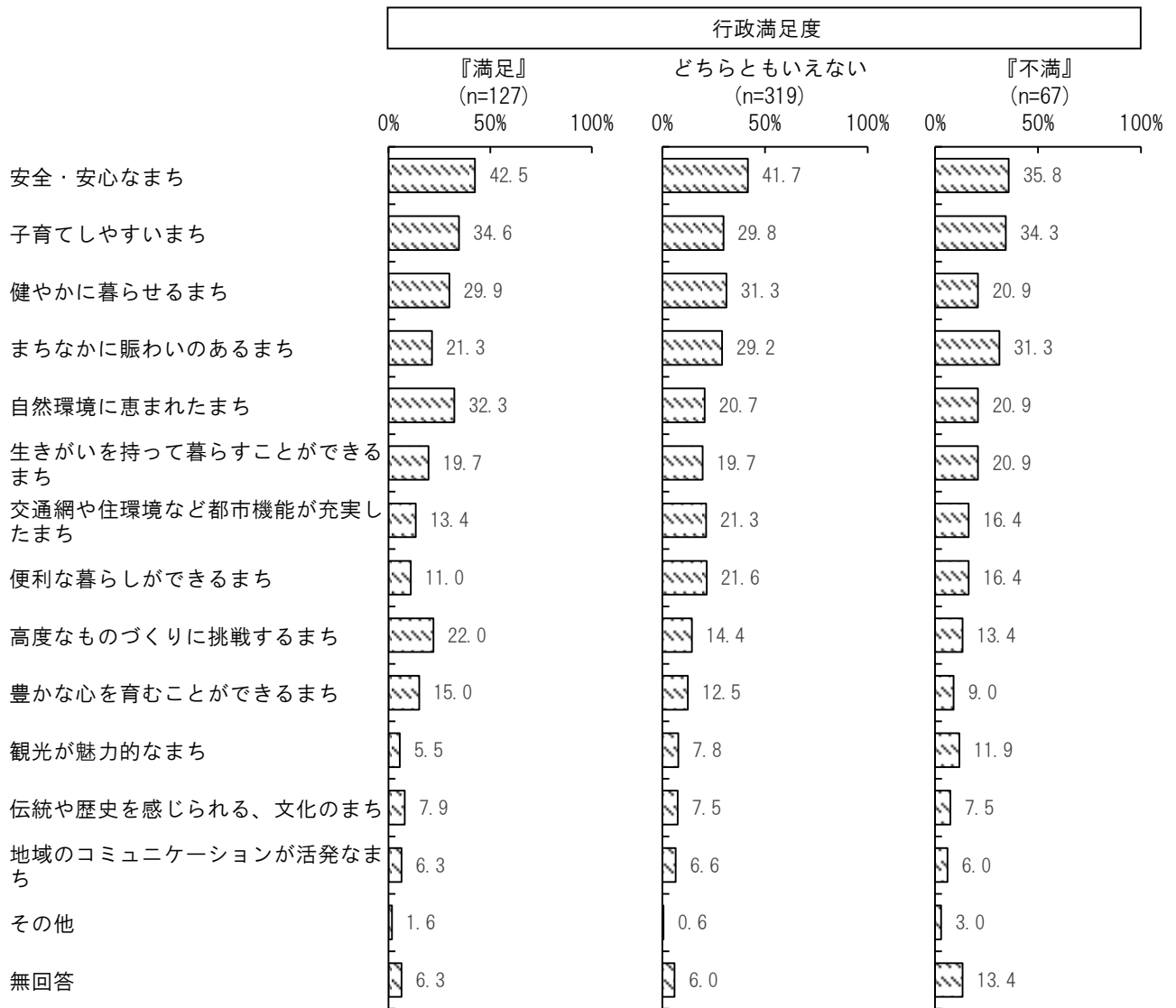
年代では、“30代”で「子育てしやすいまち」が64.6%と最も多くなっている。







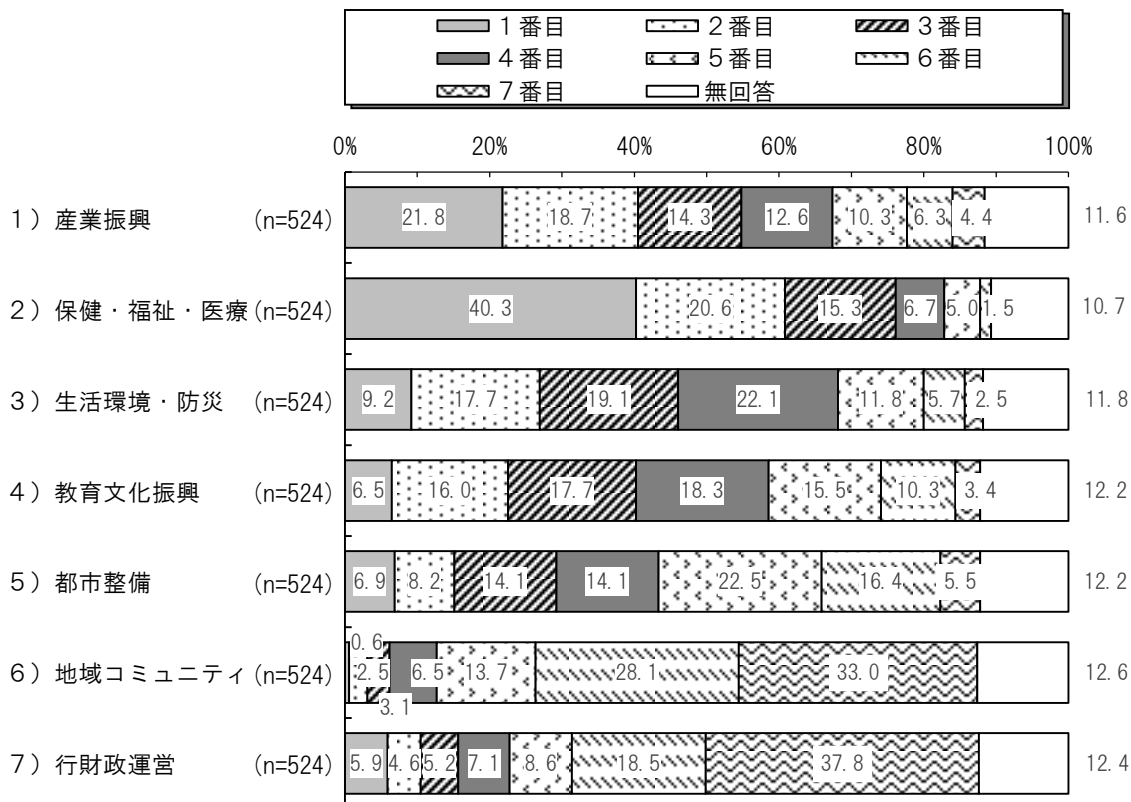




33 これからのまちづくりで取り組むべき分野の優先度

【問20】 これからのまちづくりで取り組むべき分野の優先度について、どのようにお考えになりますか。力を入れるべき順番を記入してください。

これからのまちづくりで取り組むべき分野の優先度は、「保健・福祉・医療」が最も多く1番目に選ばれている。

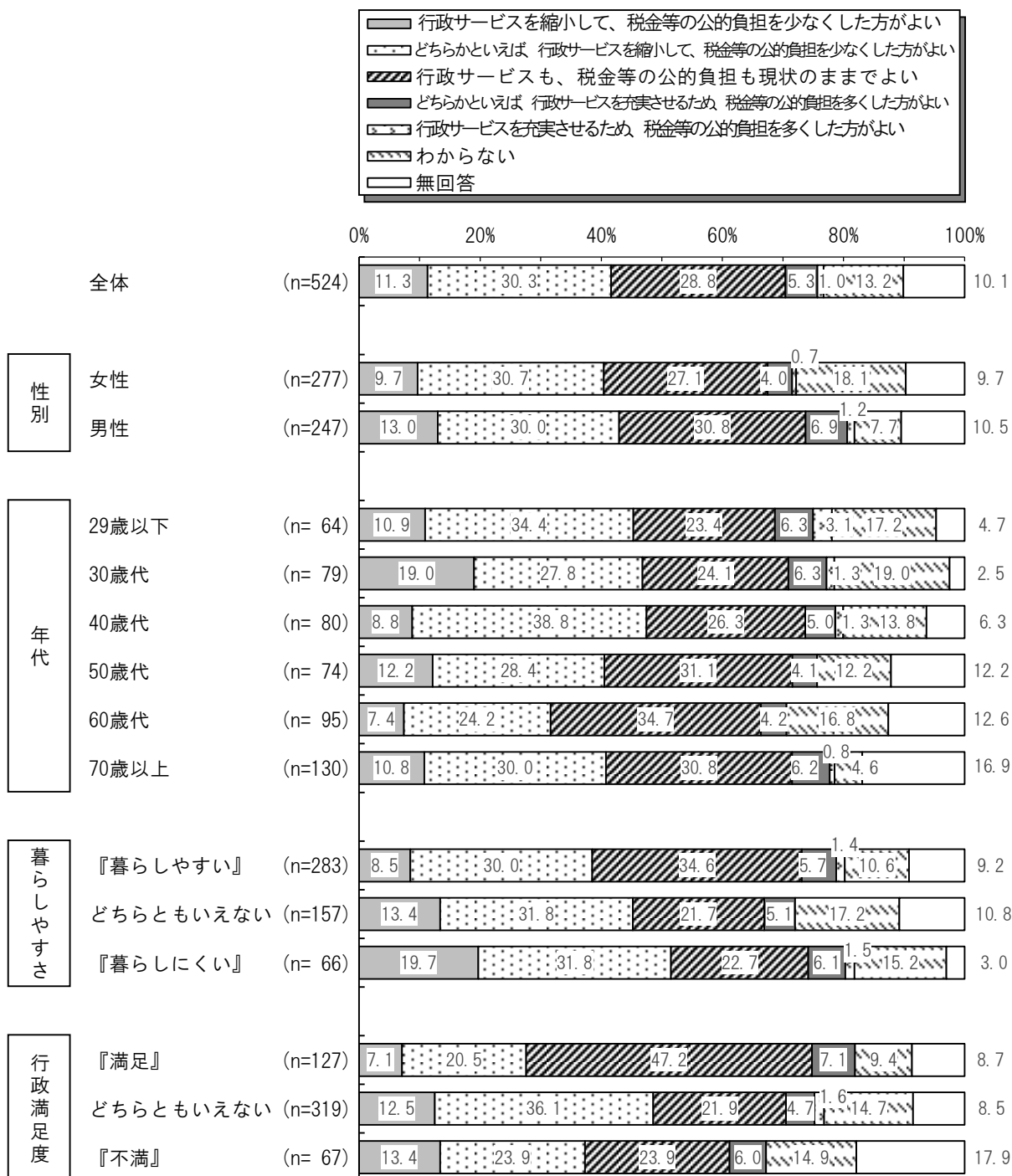


34 行政サービスと市民負担との関係

【問21】 今後の行政サービスと、税金など市民の負担との関係について、どのように考えますか。
(1つに○)

行政サービスと市民負担との関係は、「どちらかといえば、行政サービスを縮小して、税金等の公的負担を少なくした方がよい」が30.3%と最も多く、次いで「行政サービスも、税金等の公的負担も現状のままでよい」が28.8%、「行政サービスを縮小して、税金等の公的負担を少なくした方がよい」が11.3%などとなっている。また、「わからない」が13.2%となっている。

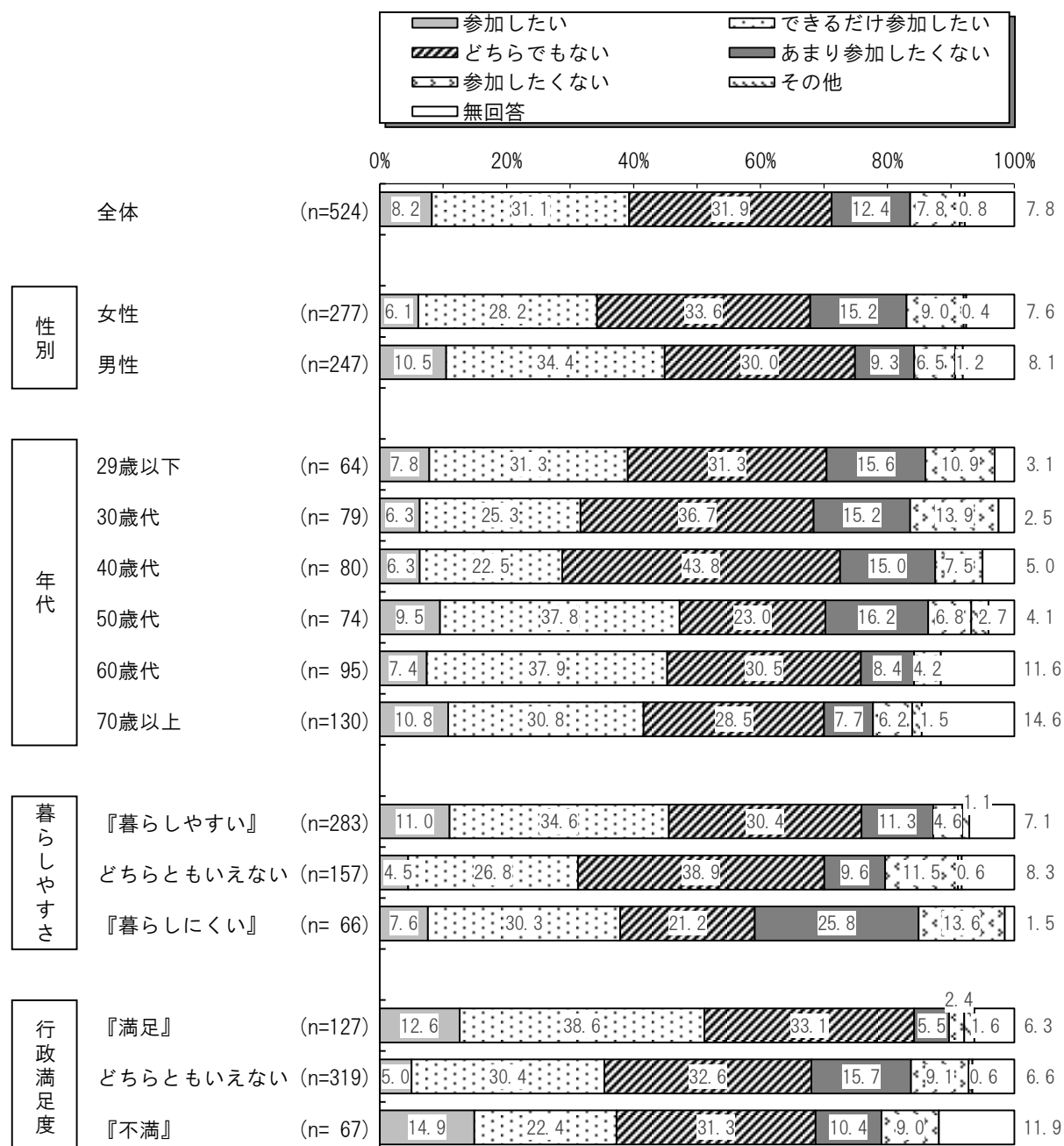
行政満足度では、『満足』ほど、「行政サービスも、税金等の公的負担も現状のままでよい」が多くなっている。



【問22】まちづくりに対する市民参加の機会がある場合、参加したいと思いますか。（1つに○）

まちづくりへの市民参加は、「どちらでもない」が31.9%と最も多く、次いで「できるだけ参加したい」が31.1%、「あまり参加したくない」が12.4%などとなっている。

暮らしやすさでは、『暮らしやすい』ほど、行政満足度では、『満足』ほど、「できるだけ参加したい」が多くなっている。



【問23】岡谷市の人口は49,368人(7/1 現在)ですが、国の推計によると、40年後(2060年)には約29,000人まで減少し、少子高齢化が進行する中で、年少人口(0~14歳)が約11%、生産年齢人口(15~64歳)が約52%、老年人口(65歳以上)が約37%になると見込まれています。

このような状況の中、岡谷市では2060年の将来展望人口について40,000人台の維持を目指し、様々な施策を推進していますが、今後、どのような取り組みが重要だと思いますか。

(4つに○)

人口減少を踏まえた取り組みは、「子育て支援の充実」が50.4%と最も多く、次いで「雇用対策の充実」が36.3%、「医療体制の充実」が34.2%などとなっている。

年代では、“60歳代”と“70歳以上”で「工業の振興」が最も多くなっている。

