

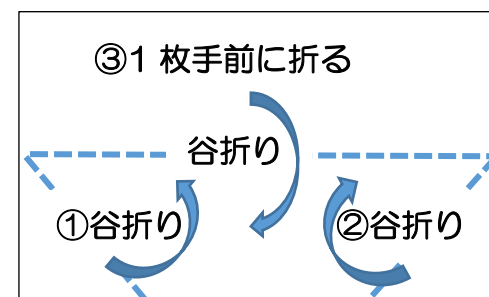
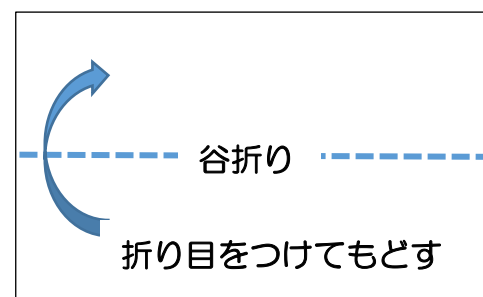

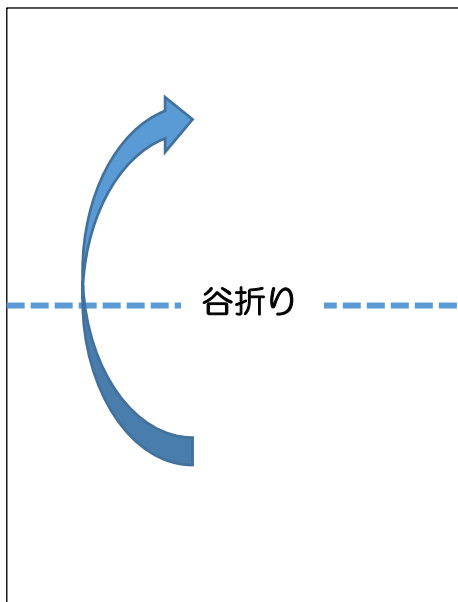
# 紙の器の作り方

食器がない・・・そんな時に・・・  
新聞紙で簡単に器を作ることができます。  
器にビニール袋等をつけることで、  
衛生的に使うことができます。



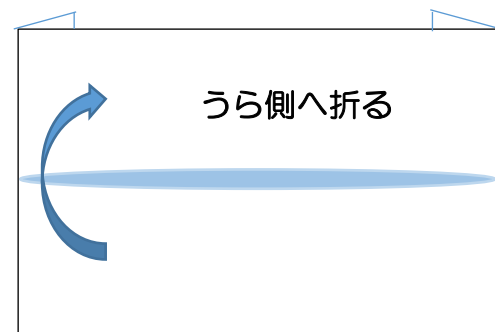

1. 新聞紙をたて長に開き、二つ折りにする。

2. 再び半分に折り、折り目をつけてもどす。  
輪になっている下の左右の角を半分の高さ  
まで折り、上半分の1枚を手前に折る。



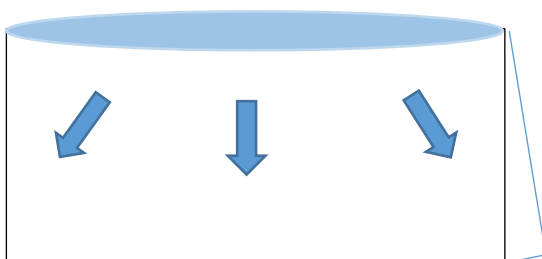
3. 左右の端をうら側へ折る。

4. 上半分をうら側へ折る。



5. 内側を広げる。

6. 新聞の器にビニール袋などをかける。



食材を入れたときの  
イメージ。

